

БЮДЖЕТ МУНИЦИПАЛЬНОГО ОБРАЗОВАНИЯ «НИЖНЕИЛИМСКИЙ РАЙОН» НА 2018-2020 ГОДЫ



к проекту Решения Думы Нижнеилимского
муниципального района «О бюджете
муниципального образования «Нижнеилимский
район» на 2018 год и на плановый период
2019 и 2020 годов»



Представленная брошюра «Бюджет муниципального образования «Нижеилимский район» на 2018-2020 годы» (далее – брошюра, «бюджет для граждан») подготовлена в рамках мероприятий, направленных на повышение уровня открытости и понятности бюджетных данных населению района.

«Бюджет для граждан» иллюстрирует отдельные показатели социально-экономического развития Нижеилимского района, проекта Решения Думы Нижеилимского муниципального района «О бюджете муниципального образования «Нижеилимский район» на 2018 год и на плановый период 2019 и 2020 годов», дополнительных материалов к нему, муниципальных программ района и непрограммных направлений деятельности, в сравнении с фактическими характеристиками 2016 года и оценкой исполнения бюджета района в 2017 году.

Основными целями подготовки брошюры являются обеспечение конституционных прав граждан на получение информации, соблюдение принципа прозрачности (открытости) бюджета, установленного Бюджетным кодексом Российской Федерации. «Бюджет для граждан» разработан для ознакомления заинтересованных пользователей с приоритетными направлениями налоговой, бюджетной политики района, основными условиями формирования и исполнения бюджета, источниками доходов, направленности бюджетных расходов.

Информация, отраженная в настоящей брошюре, предназначена для широкого круга лиц и призвана сформировать всестороннее представление о бюджете с целью повышения степени участия граждан в бюджетном процессе района.



Содержание

1	СОЦИАЛЬНО-ЭКОНОМИЧЕСКОЕ РАЗВИТИЕ	4
	Ключевые показатели социально-экономического развития района.....	5
2	ОСНОВНЫЕ ПАРАМЕТРЫ БЮДЖЕТА	8
	Бюджетная система и бюджетный процесс.....	9
	Основные направления бюджетной и налоговой политики.....	12
	Консолидированный бюджет.....	14
	Основные параметры бюджета района.....	17
	Доходы бюджета района.....	18
	Расходы бюджета района.....	26
	Межбюджетные отношения.....	33
3	ПРОГРАММНАЯ СТРУКТУРА БЮДЖЕТА	36
	Муниципальные программы и непрограммные расходы органов местного самоуправления.....	37
4	ИСТОЧНИКИ ФИНАНСИРОВАНИЯ ДЕФИЦИТА БЮДЖЕТА РАЙОНА И МУНИЦИПАЛЬНЫЙ ДОЛГ	75
	ГЛОССАРИЙ	77



СОЦИАЛЬНО-ЭКОНОМИЧЕСКОЕ РАЗВИТИЕ





Ключевые показатели социально-экономического развития района

География, население, природные ресурсы

Нижнеилымский район – муниципальное образование в северо-западной части Иркутской области. Площадь района – 18,9 тыс. кв. км, численность населения 49,9 тыс. человек (по данным статистического бюллетеня Иркутскстата «Численность населения» на 01.01.2017 года). По численности населения район можно отнести к относительно крупным административным районам области. Характерен высокий уровень урбанизации – 83,9 % городского населения района. Нижнеилымский район граничит с Братским, Усть-Илимским, Усть-Кутским, Усть-Удинским районами. Нижнеилымский район приравнен к районам Крайнего Севера.

На территории района с 1 января 2006 года осуществляют деятельность 8 городских и 9 сельских поселений, а также 4 межселенные территории.

Наиболее доступные и освоенные природные ресурсы района – лес и железные руды.



герб

флаг





Ключевые показатели социально-экономического развития района

Экономику района определяют предприятия, работающие в сфере:

добычи

металлических руд:

ПАО «Коршуновский ГОК»




лесозаготовки и
деревообработки:

более 70 предприятий и индивидуальных предпринимателей

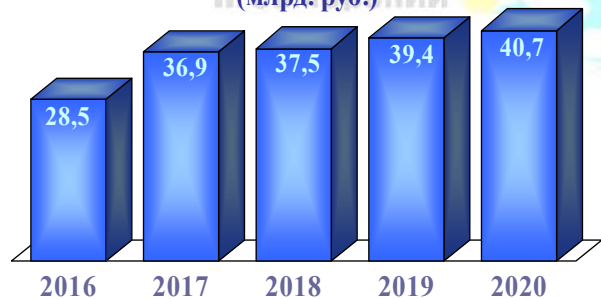




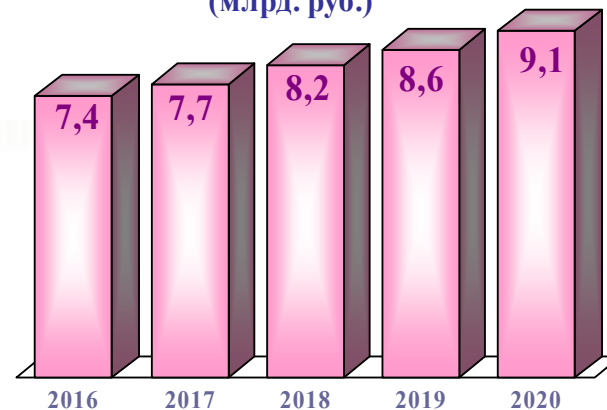
Ключевые показатели социально-экономического развития района



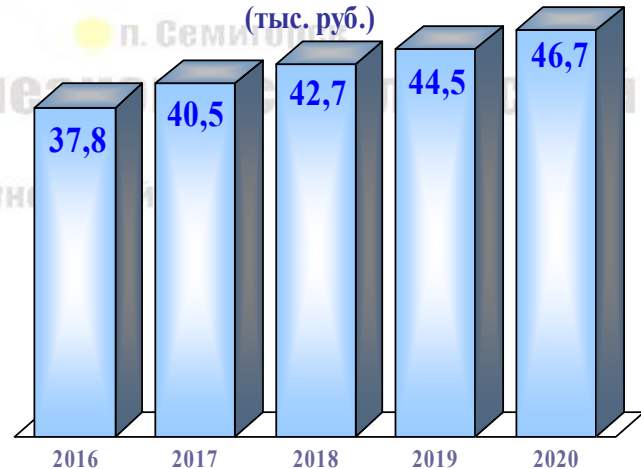
Выручка от реализации продукции, работ, услуг (млрд. руб.)



Фонд заработной платы (млрд. руб.)



Среднемесячная заработная плата (тыс. руб.)



Индекс промышленного производства (% к предыдущему году)





ОСНОВНЫЕ ПАРАМЕТРЫ БЮДЖЕТА





Бюджетная система и бюджетный процесс

Структура бюджетной системы Нижнеилымского района



Городские поселения (далее - ГП):
 Железногорск-Илимское ГП,
 Видимское ГП, Новоигирминское ГП,
 Радищевское ГП, Рудногорское ГП,
 Хребтовское ГП, Шестаковское ГП,
 Янгелевское ГП

Сельские поселения (далее - СП):
 Березняковское СП,
 Брусничное СП, Дальнинское СП,
 Заморское СП, Коршуновское СП,
 Новоилымское СП, Речушинское СП,
 Семигорское СП, Соцгородское СП



Бюджетная система и бюджетный процесс

Этапы бюджетного процесса

Этапы	Период	Краткая характеристика
1. Составление проекта бюджета района на очередной финансовый год и на плановый период	10.08-15.11 2017 год	прогноз социально-экономического развития района → основные характеристики бюджета → основные направления бюджетной и налоговой политики → разработка (уточнение) муниципальных программ → доведение до Главных распорядителей бюджетных средств предельных объемов бюджетных ассигнований → составление проекта решения о бюджете
2. Рассмотрение и утверждение бюджета района	16.11-27.12 2017 год	внешняя проверка Контрольно-счетной палатой района → публичные слушания проекта бюджета → рассмотрение Думой района → утверждение решения о бюджете
3. Исполнение бюджета района	01.01-31.12 2018 год	исполнение по доходам, расходам и источникам финансирования дефицита бюджета на основе принципов единства кассы и подведомственности расходов
4. Годовая отчетность	01.02-30.05 2019 год	составление отчетности об исполнении бюджета → внешняя проверка отчетности Контрольно-счетной палатой района → рассмотрение и утверждение отчета Думой района



Бюджетная система и бюджетный процесс

Документы, на основе которых составляется бюджет





Основные направления бюджетной и налоговой политики района

Основные направления бюджетной политики района


Обеспечение бюджетной стабильности и устойчивости:

- включение в бюджет в первоочередном порядке расходов на финансирование действующих расходных обязательств;
- принятие решений об увеличении действующих расходных обязательств, об установлении новых расходных обязательств только при наличии соответствующих источников дополнительных поступлений в бюджет, при сокращении бюджетных ассигнований по отдельным статьям расходов бюджета;
- последовательное снижение дефицита бюджета района;
- обеспечение гарантированного исполнения обязательств по погашению и обслуживанию муниципального долга.



Повышение эффективности бюджетных расходов:

- направление средств в первоочередном порядке на социально значимые расходы;
- сокращение доли неэффективных расходов, не влияющих на достижение целевых показателей муниципальных программ района, а также за счет проведения структурных изменений сети муниципальных учреждений;
- привлечение средств областного бюджета на условиях софинансирования расходов;
- усиление роли муниципального финансового контроля в управлении бюджетным процессом;
- недопущение образования кредиторской задолженности.



Повышение прозрачности бюджета и бюджетного процесса:

- повышение объема и регулярности обновления общедоступной информации о муниципальных финансах на официальном информационном сайте района, обеспечение публичности информации о плановых и фактических результатах деятельности района, опубликование на официальном сайте для размещения информации о государственных (муниципальных) учреждениях (bus.gov.ru) информации о деятельности муниципальных учреждений района.





Основные направления бюджетной и налоговой политики района

Основные направления налоговой политики района



Проведение мероприятий по обеспечению роста отдачи от хозяйствующих субъектов района и полноты учета объектов налогообложения:

- активизация мероприятий по выявлению, постановке на налоговый учет, привлечению к налогообложению обособленных подразделений, головные организации которых расположены за пределами района;
- легализация «теневого» заработной платы;
- проведение целенаправленной работы с крупнейшими недоимщиками по выявлению причин неуплат



Сохранение и развитие налогового потенциала района:

- содействие сокращению задолженности и недоимки по платежам в бюджет;
- согласованность действий всех уровней власти по мобилизации доходов, укреплению платежной дисциплины, сокращению задолженности по платежам в бюджет;
- качественное администрирование доходных источников



Эффективное управление муниципальной собственностью:

- анализ использования муниципального имущества, с целью изъятия в установленном порядке излишнего, неиспользуемого или используемого не по назначению муниципального имущества;
- обеспечение контроля над использованием и сохранностью -муниципального имущества





Консолидированный бюджет

Прогноз основных характеристик консолидированного бюджета на 2018 год и на плановый период 2019 и 2020 годов

(млн. рублей)

Показатели	2018 год	2019 год	2020 год
ДОХОДЫ	1 666	1 605	1 635
бюджет МО "Нижнеилымский район"	1 468	1 400	1 402
бюджеты поселений	306	285	313
РАСХОДЫ	1 696	1 640	1 670
бюджет МО "Нижнеилымский район"	1 494	1 430	1 433
бюджеты поселений	310	290	317
ДЕФИЦИТ	-30	-35	-35
Дефицит, %	-5,1%	-5,7%	-5,7%

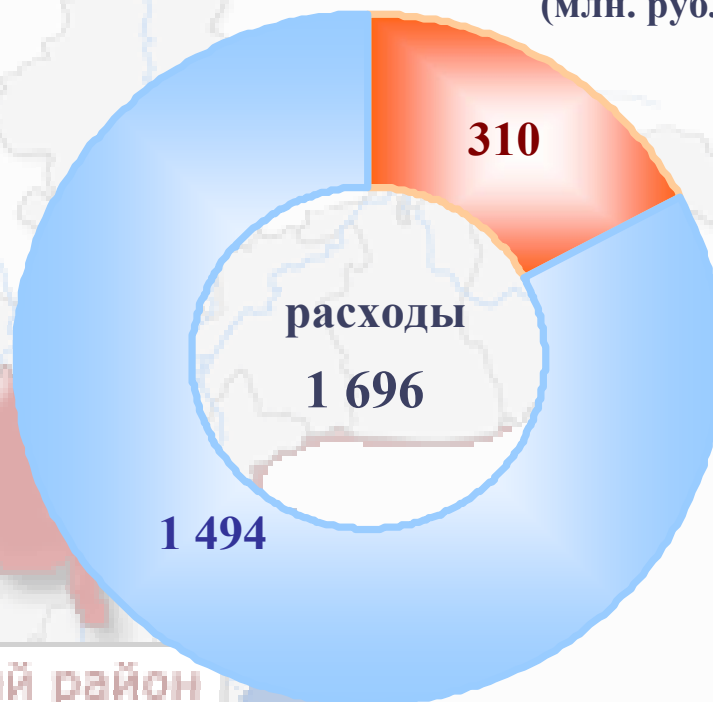
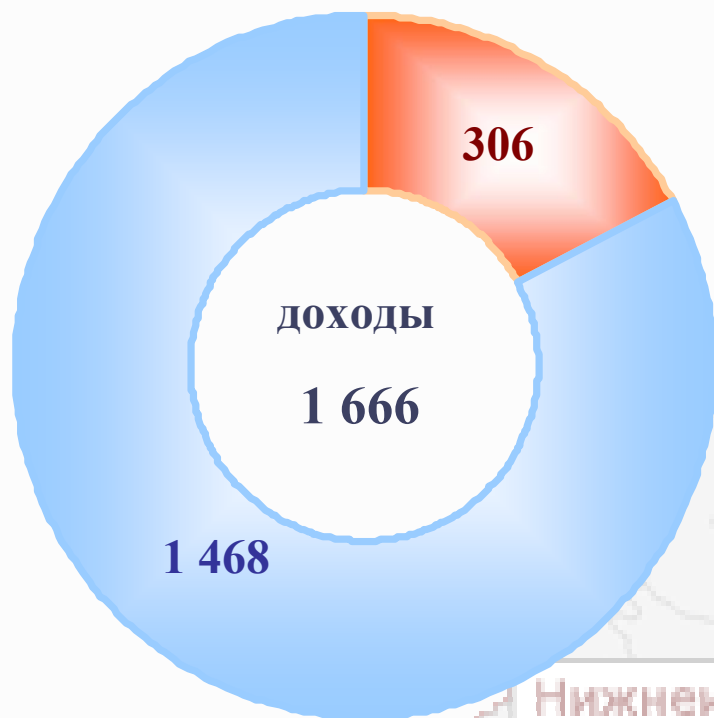
При консолидации бюджетов из доходной и расходной частей исключаются межбюджетные трансферты между этими бюджетами (внутренние обороты), в целях недопущения двойного учета средств: 108 млн. рублей в 2018 году, 80 млн. рублей ежегодно в 2019-2020 годах.



Консолидированный бюджет

Прогноз основных характеристик консолидированного бюджета на 2018 год

(млн. рублей)



- бюджеты городских и сельских поселений
- бюджет МО "Нижнеилымский район"





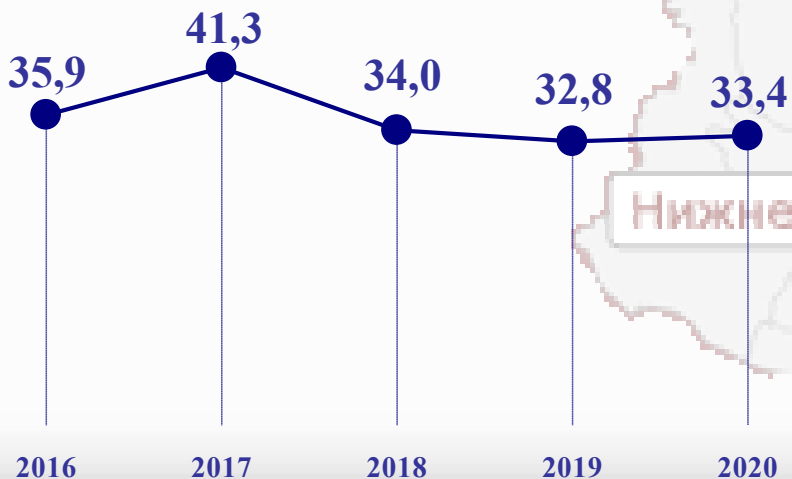
Консолидированный бюджет

Динамика доходов и расходов на одного жителя района

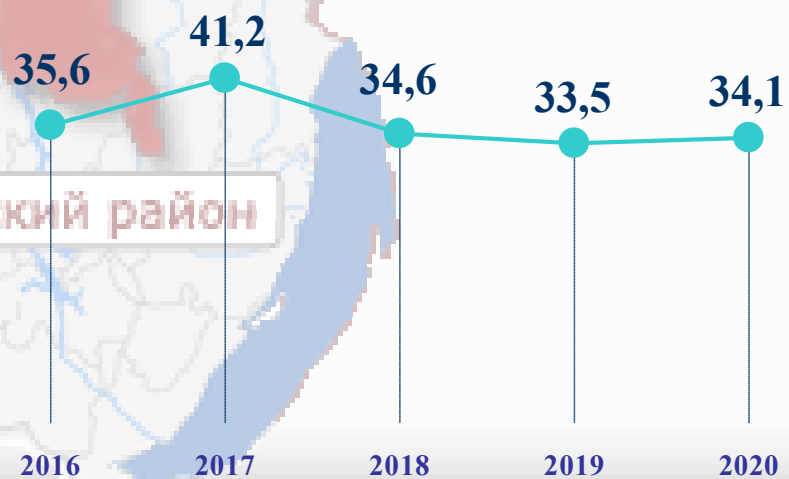
(млн. рублей)

Наименование	2016 год	2017 год	2018 год	2019 год	2020 год
Консолидированные доходы	1 791	2 025	1 666	1 605	1 635
Консолидированные расходы	1 775	2 021	1 696	1 640	1 670
Численность населения	49,9	49,0	49,0	49,0	49,0

Доходы на одного жителя, тыс. рублей



Расходы на одного жителя, тыс. рублей





Основные параметры бюджета района

(млн. рублей)

Наименование	2018 год	2019 год	2020 год
Доходы:	1 468	1 400	1 402
налоговые и неналоговые	431	446	451
безвозмездные перечисления (БП)	1 037	954	951
Расходы:	1 494	1 430	1 433
расходы за счет целевых БП	972	945	944
расходы за исключением целевых БП	522	473	465
условно утвержденные	0	12	24
Дефицит	-26	-30	-31
Процент дефицита (к доходам без учета БП)	6,0%	6,7%	6,8%
Верхний предел муниципального долга	95	124	155
Уровень мун. долга (% к доходам без учета БП)	21,9%	27,9%	34,4%

ПРОФИЦИТ:

ДЕФИЦИТ:

СБАЛАНСИРОВАННЫЙ БЮДЖЕТ





Доходы бюджета района

Структура доходной части бюджета

Доходы

Налоговые и неналоговые доходы

- В том числе основные:**
- НДФЛ,
 - платежи при пользовании природными ресурсами,
 - доходы от использования имущества,
 - доходы от оказания платных услуг

Безвозмездные поступления

- В том числе:**
- дотации,
 - субсидии,
 - субвенции,
 - иные межбюджетные трансферты




Доходы бюджета района

Показатели поступлений доходов в 2016-2020 годах

(млн. рублей)

Наименование	2016 год	2017 год	2018 год	2019 год	2019 год
Доходы всего:	1 466	1 651	1 468	1 400	1 402
налоговые и неналоговые доходы	434	427	431	446	451
безвозмездные поступления	1 032	1 224	1 037	954	951



Прогнозируемое снижение безвозмездных поступлений в бюджет района обусловлено:

- наличием нераспределенных Законом Иркутской области на 2018-2020 годы видов межбюджетных трансфертов,
- планированием иных межбюджетных трансфертов на осуществление части полномочий местного значения из бюджетов поселений бюджету муниципального района на один 2018 год в соответствии с заключенными соглашениями.



Доходы бюджета района


Показатели поступлений налоговых и неналоговых доходов

(млн. рублей)

Наименование	2016 год	2017 год	2018 год	2019 год	2020 год
Налоговые и неналоговые доходы:	434	427	431	446	451
налоговые доходы	343	361	364	379	383
неналоговые доходы	91	66	67	67	68



Крупные налогоплательщики:






Доходы бюджета района

Показатели поступлений налоговых доходов

(млн. рублей)

Наименование	2016 год	2017 год	2018 год	2019 год	2020 год
Налоговые доходы:	343	361	364	379	383
НДФЛ	304	305	310	323	327
прочие налоговые доходы	39	56	54	56	56



■ НДФЛ (основной налогообразующий доход) ■ прочие налоговые доходы



Доходы бюджета района

Показатели поступлений неналоговых доходов

(млн. рублей)

Наименование	2016 год	2017 год	2018 год	2019 год	2020 год
Неналоговые доходы:	91	66	67	67	68
доходы от использования имущества	36	24	23	23	23
доходы от оказания платных услуг	28	26	26	26	26
прочие неналоговые доходы	27	16	18	18	19





Доходы бюджета района

Структура безвозмездных поступлений

**Безвозмездные поступления
в бюджет района
представлены двумя
направлениями**



**на выполнение
делегированных
полномочий**



**на софинансирование
выполнения полномочий
местного бюджета**



**субвенции из областного бюджета (ОБ),
иные МБТ из бюджетов поселений (БП)**

**дотации,
субсидии,
прочие безвозмездные
поступления**



Доходы бюджета района

Показатели безвозмездных поступлений в бюджет района

(млн. рублей)

Наименование	2016 год	2017 год	2018 год	2019 год	2020 год
Безвозмездные поступления:	1 032	1 224	1 037	954	951
на выполнение делегированных полномочий	896	896	906	893	893
- субвенции	884	883	893	893	893
- иные МБТ из поселений	12	13	13	0	0
на софинансирование выполнения полномочий местного бюджета	136	328	131	61	58
- дотации	9	46	65	9	7
- субсидии, из них:	127	282	66	52	51
<i>субсидия на выравнивание района</i>	115	104	0	0	0
<i>субсидия на выравнивание поселений</i>	0	103	66	52	51



Доходы бюджета района

Показатели безвозмездных поступлений в бюджет района

(млн. рублей)

Наименование	2016 год	2017 год	2018 год	2019 год	2020 год
Безвозмездные поступления:	1 032	1 224	1 037	954	951
на выполнение делегированных полномочий	896	896	906	893	893
на софинансирование выполнения полномочий местного бюджета	136	328	131	61	58



- на софинансирование выполнения полномочий местного бюджета
- на выполнение делегированных полномочий





Расходы бюджета района

Распределение расходов по функциональной структуре



НА СОЦИАЛЬНУЮ СФЕРУ

образование

2017 – 82%

культура

2018 – 84%

социальная политика

физическая культура и спорт

НА ПРОЧИЕ ОТРАСЛИ

2017 – 18%

2018 – 16%

общегосударственные вопросы

ЖКХ и охрана окружающей среды

национальная экономика

национальная безопасность

финансовая поддержка поселений

обслуживание муниципального долга





Расходы бюджета района

Динамика расходов по функциональной структуре

(млн. рублей)

Показатель	2016 год	2017 год	2018 год	2019 год	2020 год
Расходы:	1 446	1 624	1 494	1 430	1 433
Расходы на социальную сферу:	1 273	1 336	1 250	1 210	1 197
Образование	1 141	1 198	1 104	1 070	1 057
Культура	49	56	57	51	51
Социальная политика	83	82	89	89	89
Расходы на прочие отрасли:	173	288	244	208	212
Общегосударственные вопросы	119	124	121	101	105
Национальная безопасность и правоохранительная деятельность	13	12	13	11	11
Национальная экономика	12	15	12	13	13
ЖКХ	1	3	3	3	3
Охрана окружающей среды	1	0	0	0	0
Обслуживание муниципального долга	3	5	0	0	0
Финансовая поддержка поселений	24	129	95	80	80
Условно утверждаемые расходы	0	0	0	12	24




Расходы бюджета района

Динамика расходов по функциональной структуре

(млн. рублей)

Наименование	2016 год	2017 год	2018 год	2019 год	2020 год
Расходы:	1 446	1 624	1 494	1 430	1 433
на социальную сферу	1 273	1 336	1 250	1 210	1 197
на прочие отрасли	173	288	244	208	212
условно утверждаемые	0	0	0	12	24



■ на прочие отрасли

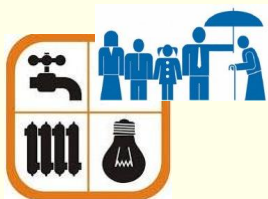
■ на социальную сферу






Расходы бюджета района

Распределение расходов по направлениям



1. социально значимые
(2017 – 79%, 2018 – 84%):
 - заработная плата,
 - коммунальные услуги,
 - социальное обеспечение



2. первоочередные
(2017 – 20%, 2018 – 15%):
 -обеспечение
 деятельности,
 выполнение функций

РАСХОДЫ
бюджета района представлены
тремя направлениями



3. прочие
(2017 – 1%, 2018 – 1%):
 -приобретение
 основных средств



Расходы бюджета района

Динамика расходов по направлениям

(млн. рублей)

Наименование	2016 год	2017 год	2018 год	2018 год	2019 год
Расходы:	1 446	1 624	1 494	1 430	1 433
социально значимые	1 285	1 283	1 265	1 199	1 197
первоочередные	151	317	217	200	187
прочие	10	24	12	19	25
условно утверждаемые	0	0	0	12	24



- прочие расходы
- первоочередные расходы
- социально значимые расходы





Расходы бюджета района


Динамика социально значимых расходов

(млн. рублей)

Наименование	2016 год	2017 год	2018 год	2018 год	2019 год
Социально значимые расходы:	1 285	1 283	1 265	1 199	1 197
заработная плата с начислениями	1 104	1 107	1 109	1 078	1 078
коммунальные услуги	115	109	90	55	53
социальное обеспечение	66	67	66	66	66



- социальное обеспечение
- коммунальные услуги
- заработная плата с начислениями





Расходы бюджета района

Реализация Указов Президента Российской Федерации в части повышения заработной платы отдельным категориям работников бюджетной сферы

(тыс. рублей)

Показатель	2016 год факт	2017 год оценка	темп роста %	2018 год прогноз	темп роста %
педагогические работники организаций дошкольного образования детей	33,661	34,241	101,7%	36,822	107,5%
педагогические работники организаций общего образования детей	39,055	41,298	105,7%	44,548	107,9%
педагогические работники организаций дополнительного образования детей в области образования	31,316	39,554*	126,3%	45,085*	114,0%
педагогические работники организаций дополнительного образования детей в области культуры	36,052		109,7%		
основной персонал учреждений культуры	27,625	33,383	120,8%	42,424	127,1%

*С 2017 года Министерством труда и занятости ИО определена единая линейка целевых показателей заработной платы педагогических работников учреждений дополнительного образования детей.



Межбюджетные отношения

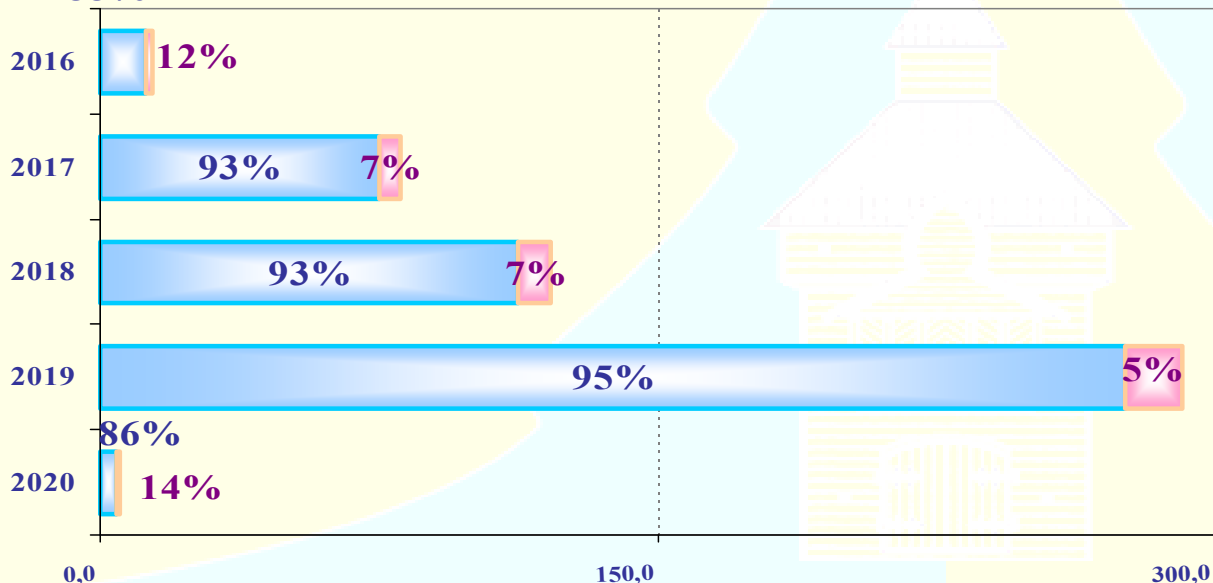
Расходы бюджета района на условиях софинансирования расходных обязательств из бюджетов других уровней

(млн. рублей)

Наименование	2016 год факт	2017 год оценка	2018 год прогноз	2019 год прогноз	2020 год прогноз
Расходы:	14,0	80,9	121,1	291,1	5,2
федеральный и областной бюджет	12,4	74,9	112,5	275,8	4,5
бюджет района	1,6	6,0	8,6	15,3	0,7

88%

■ федеральный и областной бюджет
■ бюджет района





Межбюджетные отношения

Расходы бюджета района на условиях софинансирования расходных обязательств из бюджетов других уровней

(млн. рублей)

Наименование	2016 год			2017 год			2018 год		
	всего	в том числе		всего	в том числе		всего	в том числе	
		ФБ,ОБ	МБ		ФБ,ОБ	МБ		ФБ,ОБ <u>прогноз</u>	МБ
Расходы:	14,0	12,4	1,6	80,9	74,9	6,0	121,1	112,5	8,6
Жилье молодым семьям	1,4	0,9	0,5	0,9	0,5	0,4	0,9	0,5	0,4
Отдых и оздоровление детей	2,7	2,3	0,4	2,8	2,3	0,5	2,9	2,3	0,6
Ремонты и оснащение, в том числе:	9,9	9,2	0,7	77,2	72,1	5,1	117,3	109,7	7,6
- оснащение, строительство, ремонт и реконструкция объектов образования	9,9	9,2	0,7	62,7	59,6	3,1	91,2	86,6	4,6
- оснащение, строительство, ремонт и реконструкция объектов культуры							11,5	10,9	0,6
- народные инициативы				11,8	10,0	1,8	12,3	10,0	2,3
- спортивный инвентарь				0,8	0,7	0,1			
- школьный автобус				1,9	1,8	0,1	2,3	2,2	0,1



Межбюджетные отношения

Финансовая поддержка поселений района (ФПП)

(млн. рублей)

Наименование	2016 год	2017 год	2018 год	2019 год	2020 год
ФПП:	24,6	129,5	94,8	80,3	79,6
областной бюджет*	0,0	103,3	68,3	52,8	51,8
бюджет района**	24,6	26,2	26,5	27,5	27,8

*С 1 января 2017 года бюджету района из областного бюджета предоставляется «субсидия на выравнивание уровня бюджетной обеспеченности поселений». Ранее средства областного бюджета направлялись напрямую городским и сельским поселениям.

**Объем ФПП из бюджета района формируется за счет:
 -7,5% от объема налоговых доходов без учета «акцизов на нефтепродукты» и 7,5% дотации на выравнивание бюджетной обеспеченности района;
 - субсидии из областного бюджета на выравнивание уровня бюджетной обеспеченности поселений.
 Распределение средств между поселениями осуществляется исходя из показателей: коэффициентов масштаба, транспортной доступности, урбанизации, расходов по культуре.





ПРОГРАММНАЯ СТРУКТУРА БЮДЖЕТА РАЙОНА





Муниципальные программы и непрограммные расходы органов местного самоуправления

Расходы на реализацию программных мероприятий и непрограммных расходов в разрезе источников финансирования расходных обязательств

(млн. рублей)

Наименование	2018 год	Доля в расходах, %	2019 год	Доля в расходах, %	2020 год	Доля в расходах, %
РАСХОДЫ:	1 494	100	1 418	100	1 409	100
Средства МБ:	457	31	464	33	458	33
налоговые и неналоговые поступления	431	29	446	32	451	32
привлечение коммерческого кредита	26	2	18	1	7	1
Средства от других бюджетов:	1 037	69	954	67	951	67
дотации из ОБ	65	4	9	1	7	1
субсидии из ОБ	66	4	52	4	51	4
субвенции из ОБ	893	60	893	62	893	62
иные МБТ из бюджетов поселений	13	1	0	0	0	0



Муниципальные программы и непрограммные расходы органов местного самоуправления

Муниципальные программы, направленные на социальное развитие района, предлагаемые к финансированию в 2018 году (млн. рублей)



1 056,3

«Развитие образования»



92,6

«Поддержка и развитие сферы культуры, искусства и дополнительного образования»



0,3

«Физическая культура и спорт»



0,6

«Молодежная политика»



23,9

«Реализация полномочий в области социальной политики»



Муниципальные программы и непрограммные расходы органов местного самоуправления

Муниципальные программы,
направленные на развитие инфраструктуры и обеспечение условий
жизнедеятельности, предлагаемые к финансированию в 2018 году (млн. рублей)



10,7

**Развитие
автомобиль-
ных дорог**



13,5

Безопасность



11,1

**Бюджетные
инвестиции в
объекты
муниц.
собственности**



0,1

**Энергосбере-
жение**



3,0

**Капитальный
ремонт жилых
помещений
(объектов
муниц.
собственности)**



Муниципальные программы и непрограммные расходы органов местного самоуправления

Муниципальные программы, направленные на обеспечение экономического роста района, предлагаемые к финансированию в 2018 году (млн. рублей)



133,9

«Совершенствование
муниципального
управления»



10,8

«Управление
муниципальной
собственностью»



125,9

«Управление
финансами»



0,1

«Экономическое
развитие»



Муниципальные программы и непрограммные расходы органов местного самоуправления

Непрограммные направления деятельности органов местного самоуправления в 2018 году (млн. рублей)

Обеспечение
деятельности
главы
2,8

Обеспечение
деятельности
Думы
4,1

Обеспечение
деятельности
КСП
4,3





Муниципальные программы, направленные на социальное развитие района

Муниципальная программа «Развитие образования в Нижнеилымском муниципальном районе» в 2018 году

Подпрограммы
и объемы
финансирования
1 056,3 млн. рублей

Повышение эффективности системы дошкольного образования **345,3 млн. рублей**


Повышение эффективности системы общего образования **586,7 млн. рублей**

Развитие системы дополнительного образования детей в сфере образования **57,4 млн. рублей**

Обеспечение реализации муниципальной программы и прочие мероприятия в сфере образования **49,7 млн. рублей**

Развитие системы отдыха и оздоровления детей **1,8 млн. рублей**

Обеспечение безопасности системы образования **15,4 млн. рублей**





Муниципальные программы, направленные на социальное развитие района

Муниципальная программа «Развитие образования в Нижнеилымском муниципальном районе»

Цель: повышение доступности качественного образования, обеспечение его соответствия потребностям социально-экономического развития

Основные целевые показатели	единица измерения	2016 год (факт)	2017 год (оценка)	2018 год (план)
Доступность дошкольного образования для детей в возрасте от 3 до 7 лет	%	100,0	100,0	100,0
Удельный вес численности выпускников, получивших аттестат о среднем общем образовании	%	99,6	100,0	100,0
Удовлетворенность населения качеством дополнительного образования	%	67,0	72,0	80,0





Муниципальные программы, направленные на социальное развитие района

Муниципальная программа «Развитие образования в Нижнеилымском муниципальном районе»

Основные направления бюджетных расходов в 2018 году (млн. рублей)

Содержание имущества
89,4

Выполнение обязательств перед физическими лицами
113,1

Расходы на выполнение функций
38,7

Развитие и укрепление материально-технической базы
2,5

Проведение мероприятий
0,3

Осуществление госполномочий в сфере образования
808,3

Исполнение судебных актов
1,0

Расходы на софинансирование
3,0





Муниципальные программы, направленные на социальное развитие района

Муниципальная программа «Поддержка и развитие сферы культуры, искусства и дополнительного образования детей в Нижнеилымском районе» в 2018 году





Муниципальные программы, направленные на социальное развитие района

Муниципальная программа «Поддержка и развитие сферы культуры, искусства и дополнительного образования детей в Нижнеилымском районе»

Цель: сохранение культурной самобытности, повышение доступности и качества библиотечных и музейных услуг, развитие системы дополнительного образования в сфере культуры

Основные целевые показатели	единица измерения	2016 год (факт)	2017 год (оценка)	2018 год (план)
Уровень удовлетворенности качеством предоставления услуг в сфере культуры	%	99,0	99,0	99,0
Охват населения услугами	%	97,0	97,0	97,0
Доля детей, привлекаемых к освоению дополнительных общеобразовательных программ в области искусства и участию в творческих мероприятиях, в общем числе детей	%	97,0	97,0	97,0





Муниципальные программы, направленные на социальное развитие района

Муниципальная программа «Поддержка и развитие сферы культуры, искусства и дополнительного образования детей в Нижнеилымском районе»

Основные направления бюджетных расходов в 2018 году (млн. рублей)



Содержание имущества
4,7

Выполнение обязательств перед физическими лицами
85,1

Проведение мероприятий
0,1

Расходы на выполнение функций
2,5

Стипендии одаренным детям
0,1

Расходы на софинансирование
0,1





Муниципальные программы, направленные на социальное развитие района

Муниципальная программа «Физическая культура и спорт в Нижнеилымском муниципальном районе» в 2018 году

Детско-юношеский спорт и подготовка спортивного резерва
0,1 млн. рублей

Подпрограммы и объемы финансирования
0,3 млн. рублей

Физическая культура и массовый спорт
0,1 млн. рублей

Школьный спорт
0,1 млн. рублей





Муниципальные программы, направленные на социальное развитие района

Муниципальная программа «Физическая культура и спорт в Нижнеилымском муниципальном районе»

Цель: формирование и пропаганда здорового образа жизни, привлечение населения к регулярным занятиям физической культурой и спортом

Основные целевые показатели	единица измерения	2016 год (факт)	2017 год (оценка)	2018 год (план)
Сохранение количества и повышение качества организаций и проведения физкультурно-оздоровительных и спортивно-массовых мероприятий	%	100,0	100,0	100,0
Увеличение доли населения, систематически занимающегося физической культурой и спортом, ежегодно не менее чем на 2%	%	100,0	100,0	100,0

Основные направления бюджетных расходов в 2018 году (млн. рублей)



Проведение мероприятий
0,3





Муниципальные программы, направленные на социальное развитие района

Муниципальная программа «Молодежная политика в Нижнеилимском муниципальном районе» в 2018 году

Всесторонне развитие
молодежи
0,1 млн. рублей

Подпрограммы
и объемы
финансирования
0,6 млн. рублей

Патриотическое
воспитание
детей и молодежи
0,1 млн. рублей



Молодым семьям –
доступное жилье
0,4 млн. рублей





Муниципальные программы, направленные на социальное развитие района

Муниципальная программа «Молодежная политика в Нижнеилымском муниципальном районе»

Цель: содействие развитию молодежи, патриотическое воспитание, профилактика экстремизма и терроризма среди детей и молодежи, улучшение жилищных условий молодых семей

Основные целевые показатели	единица измерения	2016 год (факт)	2017 год (оценка)	2018 год (план)
Сохранение численности детей и молодежи, вовлеченной в мероприятия, направленные на содействие всестороннему развитию молодежи, создание условий для её социализации, эффективной самореализации, участия молодежи в общественно-политической и социально-экономической жизни общества	%	100,0	100,0	100,0
Сохранение количества и повышение качества организации и проведения мероприятий, направленных на патриотическое воспитание, профилактику экстремизма, профилактику наркомании, пропаганду здорового образа жизни	%	100,0	100,0	100,0
Улучшение жилищных условий молодых семей	КОЛ-ВО семей	3	2	1



Муниципальные программы, направленные на социальное развитие района

Муниципальная программа «Молодежная политика в Нижнеилымском муниципальном районе» в 2018 году

Основные направления бюджетных расходов в 2018 году (млн. рублей)

Проведение мероприятий
0,2



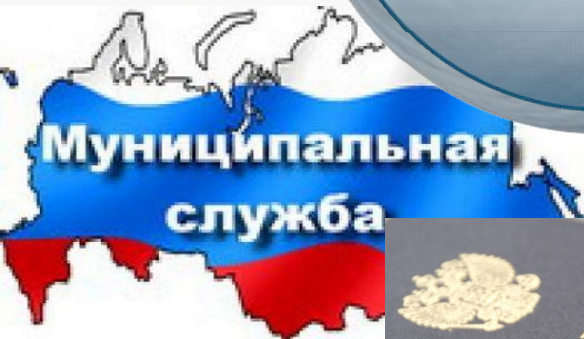
Расходы на софинансирование
0,4

С целью социальной поддержки отдельных категорий граждан, на условиях софинансирования за счет средств федерального и областного, из бюджета района выделяются средства на получение социальной выплаты на приобретение жилья:
в 2016 году – 3 семьи (1,4 млн. рублей, в т.ч. средства местного бюджета 0,5 млн. рублей),
в 2017 году – 2 семьи (0,9 млн. рублей, в т.ч. средства местного бюджета 0,4 млн. рублей),
в 2018 году прогнозируется оплата свидетельства 1 многодетной семье (0,9 млн. рублей, в т.ч. средства местного бюджета 0,4 млн. рублей).



Муниципальные программы, направленные на социальное развитие района

Муниципальная программа «Реализация полномочий в области социальной политики» в 2018 году





Муниципальные программы, направленные на социальное развитие района

Муниципальная программа «Реализация полномочий в области социальной политики»

Цель: реализация прав лиц, замещавших муниципальные должности муниципальной службы, на пенсионное обеспечение, поддержание уровня жизни общественных организаций и граждан, оказавшихся в трудной жизненной ситуации, создание для инвалидов и маломобильных групп населения доступной среды жизнедеятельности, создание условий в целях оказания медицинской помощи населению

Основные целевые показатели	единица измерения	2016 год (факт)	2017 год (оценка)	2018 год (план)
Доля граждан, получающих дополнительное обеспечение к пенсиям муниципальных служащих в общем количестве обратившихся за назначением муниципальной пенсии	%	100,0	100,0	100,0
Удельный вес численности граждан, которым произведено оказание социальной поддержки в общей численности обратившихся с письменным заявлением за оказанием адресной социальной помощи	%	100,0	70,0	83,3
Удельный вес численности инвалидов, посещающих культурно-массовые мероприятия в общем количестве инвалидов	%	40,0	40,1	41,2
Сохранение объема финансирования на развитие кадрового потенциала системы здравоохранения	%	100,0	100,0	100,0



Муниципальные программы, направленные на социальное развитие района

Муниципальная программа «Реализация полномочий в области социальной политики»

Основные направления бюджетных расходов в 2018 году (млн. рублей)





Муниципальные программы направленные на развитие инфраструктуры и обеспечение условий жизнедеятельности

**Муниципальная программа
«Развитие автомобильных дорог общего пользования местного значения вне
границ населенных пунктов в границах муниципального образования
«Нижнеилымский район» и в границах населенных пунктов, относящихся к
межселенной территории муниципального образования «Нижнеилымский район»
в 2018 году**



**Подпрограммы и
объемы
финансирования
10,7 млн. рублей**



**Обеспечение безопасности дорожного
движения на автомобильных дорогах
10,0 млн. рублей**

**Оформление права собственности на
объекты недвижимости,
относящиеся к сфере дорожной
деятельности
0,7 млн. рублей**



Муниципальные программы направленные на развитие инфраструктуры и обеспечение условий жизнедеятельности

Муниципальная программа

«Развитие автомобильных дорог общего пользования местного значения вне границ населенных пунктов в границах муниципального образования «Нижнеилымский район» и в границах населенных пунктов, относящихся к межселенной территории муниципального образования «Нижнеилымский район»

Цель: Создание условий для пользования жителей Нижнеилымского района транспортными услугами и личным автомобильным транспортом

Основные целевые показатели	единица измерения	2016 год (факт)	2017 год (оценка)	2018 год (план)
Уровень доступности автотранспортных услуг для населения МО «Нижнеилымский район»	%	99,9	99,9	99,9

Основные направления бюджетных расходов в 2018 году (млн. рублей)





Муниципальные программы направленные на развитие инфраструктуры и обеспечение условий жизнедеятельности

Муниципальная программа «Безопасность Нижнеилимского муниципального района» в 2018 году



Подпрограммы
и объемы
финансирования
13,5 млн. рублей

Обеспечение
пожарной
безопасности
11,9 млн. рублей

Профилактика
правонарушений
0,1 млн. рублей

Предупреждение и
ликвидация
последствий ЧС
1,5 млн. рублей



Муниципальные программы направленные на развитие инфраструктуры и обеспечение условий жизнедеятельности

Муниципальная программа «Безопасность Нижнеилымского муниципального района»

Цель: обеспечение надежной защиты населения и территории района от чрезвычайных ситуаций природного и техногенного характера, осуществление мероприятий гражданской обороны, обеспечение пожарной безопасности, улучшение состояния общественного порядка, сохранение и восстановление природной среды, обеспечивающей экологическую безопасность населения

Основные целевые показатели	единица измерения	2016 год (факт)	2017 год (оценка)	2018 год (план)
Количество профилактических мероприятий по профилактике и предупреждению чрезвычайных ситуаций	шт.	18	19	20
Снижение количества зарегистрированных пожаров на муниципальных объектах	шт.	102	95	90
Количество профилактических мероприятий по профилактике и предупреждению возникновения пожаров	шт.	18	19	20






Муниципальные программы направленные на развитие инфраструктуры и обеспечение условий жизнедеятельности

Муниципальная программа «Безопасность Нижнеилымского муниципального района»

Основные направления бюджетных расходов
в 2018 году (млн. рублей)



Резервный фонд






Муниципальные программы направленные на развитие инфраструктуры и обеспечение условий жизнедеятельности

Муниципальная программа «Осуществление бюджетных инвестиций в объекты муниципальной собственности учреждениям бюджетной сферы» в 2018 году



Подпрограмма
и объемы
финансирования
11,1 млн. рублей



Осуществление
бюджетных инвестиций в
объекты муниципальной
собственности учреждениям
образования
10,0 млн. рублей



Осуществление
бюджетных инвестиций в
объекты муниципальной
собственности учреждениям
культуры и искусства
1,1 млн. рублей



Муниципальные программы направленные на развитие инфраструктуры и обеспечение условий жизнедеятельности

Муниципальная программа

«Осуществление бюджетных инвестиций в объекты муниципальной собственности учреждениям бюджетной сферы»

Цель: обеспечение бесперебойного функционирования и поддержание в удовлетворительном состоянии объектов культуры и образования Нижнеилымского муниципального района

Основные целевые показатели	единица измерения	2016 год (факт)	2017 год (оценка)	2018 год (план)
Приведение технического состояния объектов образования и культуры в соответствие требованиям санитарных и пожарных норм	шт.	1	4	6

Основные направления бюджетных расходов в 2018 году (млн. рублей)

Развитие и укрепление материально-технической базы:

5,9

- разработка ПСД и проверка достоверности определения сметной стоимости капитального ремонта МОУ "Железнодорожная СОШ №3, №4, №5, строительства образовательного комплекса в п. Соцгородок - 5,0;
- выборочный капитальный ремонт здания МОУ "Рудногорская СОШ" - 0,3;
- благоустройство территории детского сада «Золотая рыбка» - 0,1;
- реконструкция пристроев к зданию МБУДО "ДШИ" - 0,5.

Расходы на софинансирование:

5,2

- выборочный капитальный ремонт зданий МОУ "Рудногорская СОШ", МБОУ "Железнодорожная СОШ № 2", МОУ "Семигорская СОШ", МБУК РДК "Горняк" - 3,8;
- строительство детского сада на 49 мест в п. Чистополянский - 1,4.



Муниципальные программы направленные на развитие инфраструктуры и обеспечение условий жизнедеятельности

**Муниципальная программа
«Энергосбережение и повышение энергетической эффективности в
учреждениях бюджетной сферы, административных зданиях и
помещениях и в жилищном фонде на территории Нижнеилымского
муниципального района» в 2018 году**

**Подпрограммы
и объемы
финансирования
0,1 млн. рублей**



**Энергосбережение и
повышение энергетической
эффективности учреждений
культуры
0,1 млн. рублей**



Муниципальные программы направленные на развитие инфраструктуры и обеспечение условий жизнедеятельности

Муниципальная программа

«Энергосбережение и повышение энергетической эффективности в учреждениях бюджетной сферы, административных зданиях и помещениях и в жилищном фонде на территории Нижнеилымского муниципального района»

Цель: повышение эффективности использования энергетических ресурсов в учреждениях бюджетной сферы, административных зданиях и помещениях и в жилищном фонде, находящихся в муниципальной собственности Нижнеилымского муниципального района

Основные целевые показатели	единица измерения	2016 год (факт)	2017 год (оценка)	2018 год (план)
Доля оснащённости учреждений приборами учета	%	68,0	70,0	75,0
Доля оснащённости учреждений светодиодными светильниками к общему количеству источников света	%	0,0	3,0	15,0
Ежегодная экономия объемов потребления энергоресурсов	%	1,5	1,5	1,5

Основные направления бюджетных расходов в 2018 году (млн. рублей)



**Приобретение энергосберегающих ламп
0,1**



Муниципальные программы направленные на развитие инфраструктуры и обеспечение условий жизнедеятельности

Муниципальная программа

«Капитальный ремонт жилых помещений, находящихся в собственности муниципального образования "Нижнеилымский район" и общедомового имущества в многоквартирных домах, расположенных на территории Нижнеилымского муниципального района» в 2018 году



**Подпрограмма
и объемы
финансирования
3,0 млн. рублей**



**Капитальный ремонт общедомового
имущества многоквартирных домов
2,1 млн. рублей**

**Капитальный ремонт жилых и
нежилых помещений, находящихся в
муниципальной собственности
Нижнеилымского района
0,9 млн. рублей**



Муниципальные программы направленные на развитие инфраструктуры и обеспечение условий жизнедеятельности

Муниципальная программа

«Капитальный ремонт жилых помещений, находящихся в собственности муниципального образования "Нижнеилымский район" и общедомового имущества в многоквартирных домах, расположенных на территории Нижнеилымского муниципального района»

Цель: обеспечение сохранности муниципальных жилых помещений и многоквартирных домов, вошедших в Региональную программу капитального ремонта общего имущества в многоквартирных домах, улучшение технического состояния жилых помещений и многоквартирных домов

Основные целевые показатели	единица измерения	2016 год (факт)	2017 год (оценка)	2018 год (план)
Количество многоквартирных домов, в которых проведены организационные мероприятия для проведения капитального ремонта и в которых проведен капитальный ремонт общедомового имущества	ед.	3	2	2
Количество муниципальных жилых помещений, в которых проведен капитальный ремонт	ед.	3	3	4

Основные направления бюджетных расходов в 2018 году (млн. рублей)

Взносы в фонд капитального ремонта
2,1

Возмещение затрат нанимателю жилого помещения
0,2

Капитальный ремонт жилых помещений
0,7



Муниципальные программы, направленные на обеспечение экономического роста района

Муниципальная программа «Совершенствование механизмов управления муниципального образования «Нижнеилымский район» в 2018 году

Реализация полномочий по решению вопросов местного значения
63,2 млн. рублей

Подпрограммы и объемы финансирования
133,9 млн. рублей

Осуществление переданных отдельных государственных полномочий
69,7 млн. рублей

Осуществление переданных полномочий поселений района
1,0 млн. рублей





Муниципальные программы, направленные на обеспечение экономического роста района

Муниципальная программа «Совершенствование механизмов управления муниципального образования «Нижнеилымский район»

Цель: Совершенствование муниципального управления в администрации Нижнеилымского муниципального района

Основные целевые показатели	единица измерения	2016 год (факт)	2017 год (оценка)	2018 год (план)
Уровень удовлетворенности населения района деятельностью органов местного самоуправления Нижнеилымского района	%	26,6	26,6	18,0

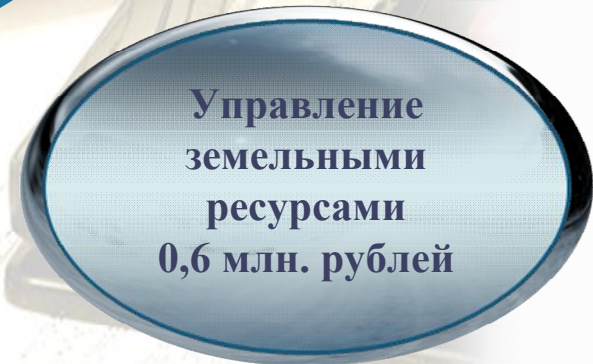
Основные направления бюджетных расходов в 2018 году (млн. рублей)





Муниципальные программы, направленные на обеспечение экономического роста района

Муниципальная программа «Управление муниципальной собственностью» в 2018 году





Муниципальные программы, направленные на обеспечение экономического роста района

Муниципальная программа «Управление муниципальной собственностью»

Цель: Повышение эффективности управления муниципальной собственностью муниципального образования «Нижнеилымский район»

Основные целевые показатели	единица измерения	2016 год (факт)	2017 год (оценка)	2018 год (план)
Доля объектов муниципального имущества (без учета инженерных сооружений), на которые зарегистрировано право собственности	%	41,0	81,0	100,0
Доля земельных участков, расположенных под объектами муниципального имущества, на которые зарегистрировано право собственности	%	74,0	84,0	100,0

Основные направления бюджетных расходов в 2018 году (млн. рублей)





Муниципальные программы, направленные на обеспечение экономического роста района

Муниципальная программа «Управление муниципальными финансами» в 2018 году

**Подпрограммы
и объемы
финансирования
125,9 млн. рублей**

**Повышение
финансовой
устойчивости
бюджетов поселений
94,8 млн. рублей**

**Обеспечение
сбалансированности и
устойчивости бюджета
31,1 млн. рублей**





Муниципальные программы, направленные на обеспечение экономического роста района

Муниципальная программа «Управление муниципальными финансами»

Цель: Повышение качества управления муниципальными финансами, содействие решению вопросов местного значения в поселениях района

Основные целевые показатели	единица измерения	2016 год (факт)	2017 год (оценка)	2018 год (план)
Качество управления бюджетным процессом	уровень	высокий	высокий	высокий
Удельный вес расходов бюджета района, формируемых в рамках муниципальных программ, в объеме расходов бюджета района	%	37,0	43,0	99,0
Соблюдение законодательства по объему предоставления межбюджетных трансфертов из бюджета района	% от налоговых доходов без «акцизов на нефтепродукты»	7,5	7,5	7,5





Муниципальные программы, направленные на обеспечение экономического роста района

Муниципальная программа «Управление муниципальными финансами»

Основные направления бюджетных расходов в 2018 году (млн. рублей)



Качество управления муниципальными финансами

Министерством финансов Иркутской области проводится ежегодный мониторинг и оценка качества управления бюджетным процессом.

Оценка характеризует следующие аспекты управления муниципальными финансами:

- бюджетное планирование,
- исполнение бюджета,
- управление долговыми обязательствами,
- прозрачность бюджетного процесса.

По результатам мониторинга муниципальному образованию «Нижнеилымский район»:
за 2014 год – присвоено 4 место из 42 возможных,
за 2015 год – находится в 5 группе из 23 возможных,
за 2016 год – находится в 5 группе из 23 возможных.

По результатам проведенного в 2017 году Министерством финансов Иркутской области конкурса проектов по предоставлению бюджетов муниципальных образований, Финансовое управление администрации Нижнеилымского муниципального района награждено дипломом II степени за 2 место в номинации «Лучший проект бюджета для граждан».



Муниципальные программы, направленные на обеспечение экономического роста района

Муниципальная программа «Экономическое развитие» в 2018 году

**Подпрограмма и объемы финансирования
0,1 млн. рублей**

Цель: Обеспечение устойчивого экономического роста

Основные целевые показатели	единица измерения	2016 год (факт)	2017 год (оценка)	2018 год (план)
Количество проведенных смотров-конкурсов	шт.	1	1	1

**Сельское хозяйство
0,1 млн. рублей**

Основные направления бюджетных расходов в 2018 году (млн. рублей)



**Проведение мероприятий
0,1**





ИСТОЧНИКИ ФИНАНСИРОВАНИЯ ДЕФИЦИТА БЮДЖЕТА РАЙОНА И МУНИЦИПАЛЬНЫЙ ДОЛГ





Источники внутреннего финансирования дефицита бюджета района

(млн. рублей)

Наименование	2018 год	2019 год	2020 год
ИСТОЧНИКИ ВНУТРЕННЕГО ФИНАНСИРОВАНИЯ ДЕФИЦИТОВ БЮДЖЕТОВ	26	30	31
Кредиты кредитных организаций	30	30	31
Бюджетные кредиты	-4	0	0
Изменение остатков средств	0	0	0
- увеличение	-1 520	-1 469	-1 494
- уменьшение	1 520	1 469	1 494

Соблюдение требований Бюджетного кодекса РФ (БК РФ) к дефициту, муниципальному долгу и расходам на его обслуживание (млн. рублей)

Дефицит		
ограничение по БК РФ	2017 год оценка	2018 год проект РД о бюджете
не >10% доходов без учета безвозмездных поступлений	0%	6,0%

Предельный объем муниципального долга			Объем расходов на обслуживание		
ограничение по БК РФ	2017 год оценка	2018 год проект РД о бюджете	ограничение по БК РФ	2017 год оценка	2018 год проект РД о бюджете
не >100% доходов без учета безвозмездных поступлений	16%	22%	не > 15% расходов за исключением расходов за счет субвенций	0,7%	0,1%



Муниципальный долг бюджета района

(млн. рублей)

Виды долговых обязательств	Верхний предел муниципального долга на 1 января 2018 года	Объем привлечения в 2018 году	Объем погашения в 2018 году	Верхний предел муниципального долга на 1 января 2019 года
ВСЕГО, в том числе:	69	52	-26	95
1. Муниципальные ценные бумаги, номинальная стоимость которых указана в валюте РФ	0	0	0	0
2. Кредиты кредитных организаций в валюте РФ	65	52	-22	95
3. Бюджетные кредиты от других бюджетов бюджетной системы РФ	4	0	-4	0

Объем муниципального долга и доля к доходам бюджета без учета безвозмездных поступлений (млн. рублей)





Глоссарий

Бюджет – форма образования и расходования денежных средств, предназначенных для финансового обеспечения задач и функций государства и местного самоуправления. Представляет собой главный финансовый документ страны (региона, муниципального образования), утверждаемый органом законодательной власти соответствующего уровня управления .

Консолидированный бюджет – свод бюджетов бюджетной системы Российской Федерации на соответствующей территории (за исключением бюджетов государственных внебюджетных фондов) без учета межбюджетных трансфертов между этими бюджетами.

Доходы – поступающие в бюджет денежные средства.

Расходы – выплачиваемые из бюджета денежные средства.

Дефицит – превышение расходов бюджета над его доходами.

Профицит – превышение доходов бюджета над его расходами.

Межбюджетные трансферты (МБТ), безвозмездные поступления (БП) – средства, предоставляемые одним бюджетом бюджетной системы Российской Федерации другому бюджету Российской Федерации.

Дотации – предоставляются на безвозмездной и безвозвратной основе без установления направлений и (или) условий использования. Данный вид МБТ часто характеризуется как финансовая помощь.

Субсидии – как вид МБТ предоставляются бюджетом одного уровня на софинансирование расходных обязательств бюджетов других уровней. Имеют целевой характер и условия предоставления.

Субвенции – предоставляются в целях финансирования переданных полномочий (в случаях, когда расходное обязательство бюджета одного уровня финансирует бюджет другого уровня).

Иные МБТ – средства, имеющие целевой характер, но в отличие от субсидий не требующие софинансирования.

Программный бюджет – бюджет, сформированный на основе государственных (муниципальных) программ. Программный бюджет обеспечивает прямую взаимосвязь между распределением бюджетных ресурсов и результатами их использования в соответствии с установленными приоритетами бюджетной политики.



**Финансовое управление
администрации Нижнеилимского муниципального района**

**665653 Иркутская область Нижнеилимский район г. Железногорск-Илимский кв. 8, д. 20
Тел., факс: 8 (39566) 3-06-16**

**Официальный сайт: <http://nilim.irkobl.ru>
Электронный адрес: fin27@gfu.ru**