Администрация Нижнеилимского муниципального района

отчет за 2014г.

http://nilim.irkobl.ru/

п. Дальний
п. Брусничный
п. Радищев
п. Заморский
п. Новоилимск
п. Рудногорск
п. Новая Игирма
п. Янгель
п. Игирма
п. Березняки
п. Хребтовая
п. Семигорск
г. Железногорск-Илимский
п. Речушка
п. Суворовский
п. Коршуновский
п. Соцгородок
п. Шестаково
п. Видим
п. Каймоновский
п. Чистополянский

Оглавление

Оглавление	3
Перечень муниципальных программ	4
Социально-экономическая ситуация	5
Анализ рынка труда	6-7
Заработная плата по отраслям экономики Нижнеилимского муниципального района	8-9
Уровень заработной платы в бюджетных учреждениях района	10-11
Отдел организационной работы и социальной политики	12-15
Ветераны ВОВ и труженики тыла	16
Общественные формирования, действующие на территории Нижнеилимского района	17
Управление финансами	18-31
Размещение муниципального заказа	32
Управление муниципальным имуществом	33-35
Территориальное планирование	36-37
Развитие социальной инфраструктуры	38-44
Жилищно-коммунальное хозяйство	45-47
Субсидии. Областные государственные полномочия	48
Транспортное обеспечение, дорожная деятельность, связь, информационные технологии	49-53
Лесной комплекс	54-60
Потребительский рынок	61
Сельское хозяйство	62-63
Здравоохранение	64-68
Система образования	69-85
Культура. Спорт. Молодёжная политика	86-95
Комиссия по делам несовершеннолетних	96-98
Юридический отдел	99-100
Антинаркотическая комиссия	101
Административная комиссия	102
Архивный отдел	103-105
Гражданская оборона и чрезвычайные ситуации	106
Охрана труда. Областные государственные полномочия	107-108
Народные инициативы	109
Правоохранительные органы	110-112
Заключение	113-117
Гимн Нижнеилимского района	118

Нижнеилимский район – один из северных районов Иркутской области. Основан 28 июня 1926 года в составе Тулунского округа.

История района уходит своими корнями к 20-м годам XVII века, когда на реку Илим пришли русские землепроходцы. В 1630 году атаман Иван Галкин с казаками поставили зимовье в том месте Илима, откуда был самый короткий путь на реку Лену. К 1647 году поселение превратилось в острог, а в 1649 г. образовалось Илимское воеводство, первая административная единица Восточной Сибири, территория которого охватывала пространство пятнадцати современных районов Иркутской области.

В 1655 году возникло село Нижнеилимск. В начале XVII века с образованием Иркутской провинции, Илимск становится уездным городом, а Нижнеилимск - волостным селом.

В 1775 году Илимская воеводская канцелярия переезжает в город Киренск. Илимск становиться заштатным городом. В это время Нижнеилимск набирает силу, из-за удобного расположения на широкой долине Илима.

Первую пашню на реке Лене распахал Илимский приписной казак Е. Хабаров, который после всех своих походов на восток, снова был возвращен якутским воеводой в Илимск, где он и умер.

Через Илимск прошли на северо-восток экспедиции С.Дежнева, братьев Лаптевых. В первой половине XVII века в Илимском уезде и городе Илимске снаряжал свои Камчатские экспедиции Витус Беринг.

Не миновала Илимскую землю участь стать местом каторги и ссылки. В 90-х годах XVII века в Илимске отбывал ссылку А.Н.Радищев, который оставил заметный след в истории края. В Приилимье был сослан А.Н.Винокуров, в дальнейшем личный врач В.И.Ленина и нарком медицины.

С 1926 года, получив статус самостоятельности, район прошел те же этапы исторического развития, что и вся страна. Район в то время был сельскохозяйственным. Наравне с ликвидацией неграмотности, учителя нижнеилимской семилетней школы организуют курсы подготовки колхозных кадров.

В годы Великой Отечественной войны из района на фронт ушло 4228 человек. На полях сражений осталось свыше 1130 илимчан. В 1943 году в Нижнеилимске силами женщин стариков и подростков был построен военный аэродром для перегона самолетов из Аляски на фронт.

Сразу после Великой Отечественной войны началось строительство железной дороги Тайшет – Лена, которая проходила по территории нашего района, и существенно изменила его экономику. Началась организация лесозаготовительных предприятий. После окончания геологами изыскательных работ, в 1958 году началось строительство Коршуновского горно-обогатительного комбината и города Железногорска – Илимского. Это была первая Всесоюзная комсомольская стройка в районе. Следующей Всесоюзной стройкой было строительство железнодорожной магистрали Хребтовая – Усть-Илим. И, наконец, третьей стройкой на территории района стало строительство Усть-Илимской ГЭС. Со строительством новых объектов возникли леспромхозы и новые поселки лесников и железнодорожников.

В 1968 году в связи с реорганизацией территорий из района выделился Усть-Илимский район, которому отошли все населенные пункты в низовьях Ангары.

15 октября 1974 года началось затопление долины Илима. Под воду ушло 46 деревень. С этого события для района начался новый этап развития. Район из сельскохозяйственного, становится промышленным. Набирает темпы Коршуновский горно-обогатительный комбинат, открывается Рудногорский рудник и строится пос.Радищев. Начинается разработка формовочных песков на Игирменском ГОКе в пос. Янгель.

Лесная промышленность выходит на более высокий уровень. В 70-е годы в районе действовало 17 ЛПХ. Организуется Игирменский опытный ЛПХ. В 1988 году открылось совместное русско-японское предприятие по переработке древесины «Игирма – Тайрику».

Годы перестройки, а затем экономический и финансовый кризис сильно отразились на жизни района. Закрылось большинство леспромхозов. Время банкротства переживал Коршуновский ГОК. На грани банкротства находится Игирменский ГОК.

В настоящее время наблюдается стабильность в экономике района, что позволяет населению надеяться на улучшение жизненных условий.

Т.А. Губа – методист-краевед
МКУК «Нижнеилимская ЦМБ им. А.Н.Радищева»

Администрация Нижнеилимского муниципального района

Перечень муниципальных программ

Информация по исполнению муниципальных программ МО "Нижнеилимский район" за 2014 год и по утвержденным показателям на 2015 год и на плановый период 2016 и 2017 годов

(тыс. руб.)

№ п/п	Наименование муниципальной программы	Уточненный бюджет на 2014 год	Исполнение за 2014 год	%, исполнения	2015 год	2016 год	2017 год
1.	Муниципальная программа "Совершенствование механизмов управления Муниципального образования "Нижнеилимский район" на 2014-2016 годы"	62 434,3	62 261,2	99,7	0,0	0,0	0,0
2.	Муниципальная программа "Совершенствование муниципального управления администрации Нижнеилимского муниципального района на 2015-2017 годы"	0,0	0,0		56 427,5	55 735,5	55 785,5
3.	Муниципальная программа "Управление муниципальной собственностью на 2014-2017 годы"	7 785,3	7 607,0	97,7	9 620,0	8 513,0	8 513,0
4.	Муниципальная программа "Безопасность Нижнеилимского муниципального района" на 2014-2017 годы	12 065,4	11 631,4	96,4	11 984,0	11 984,0	11 984,0
5.	Муниципальная программа "Устойчивое развитие экономики на 2014-2017 годы"	70,0	70,0	100,0	70,0	70,0	70,0
6.	Муниципальная программа "Развитие автомобильных дорог общего пользования местного значения вне границ населенных пунктов, в границах Нижнеилимского муниципального района на 2014-2017 годы"	4 963,0	3 405,3	68,6	4 970,0	6 774,0	5 619,0
7.	Муниципальная программа "Поддержка сельскохозяйственного производства на территории МО "Нижнеилимский район" на 2014-2017 годы"	50,0	50,0	100,0	50,0	50,0	50,0
8.	Муниципальная программа "Развитие образования в Нижнеилимском муниципальном районе на 2014-2017 годы"	247 158,7	245 933,8	99,5	213 413,8	198 377,0	195 771,0
9.	Муниципальная программа "Развитие культуры и искусства в Нижнеилимском муниципальном районе на 2014-2017 годы"	88 885,3	88 859,0	100,0	83 673,5	82 914,5	82 964,5
10.	Муниципальная программа "Молодежная политика, физическая культура и спорт в Нижнеилимском муниципальном районе на 2014-2017 годы"	541,1	541,1	100,0	617,0	617,0	617,0
11.	Муниципальная программа "Реализация полномочий в области социальной политики на 2014-2017 годы"	6 666,8	6 662,8	99,9	13 663,0	13 645,0	13 645,0
12.	Муниципальная программа "Энергосбережение и повышение энергетической эффективности учреждений бюджетной сферы Нижнеилимского муниципального района" на 2014-2018 годы	763,7	763,7	100,0	510,0	510,0	460,0
13.	Муниципальная программа "Организация составления и исполнения бюджета, управление финансами и муниципальным долгом" на 2014-2017 годы	49 094,5	49 094,5	100,0	47 823,8	46 005,9	45 064,7
14.	Муниципальная программа "Осуществление бюджетных инвестиций в объекты муниципальной собственности учреждениям бюджетной сферы Нижнеилимского муниципального района на 2014-2017 годы"	4 775,2	4 775,2	100,0	0,0	4 940,0	4 940,0
15.	Муниципальная программа администрации Нижнеилимского муниципального района "Устойчивое развитие сельских территорий Нижнеилимского муниципального района на 2014-2020 годы"	0,0	0,0		0,0	1 563,0	1 917,0
16.	Муниципальная программа "Капитальный ремонт жилых и нежилых помещений на территории Нижнеилимского муниципального района" на 2014-2018 годы	50,0	0,0	0,0	4 328,6	4 328,6	4 328,6
17.	Муниципальная программа администрации Нижнеилимского муниципального района "Улучшение условий охраны труда в Нижнеилимском районе на 2015-2017 годы"	0,0	0,0		50,0	50,0	50,0
18.	Муниципальная программа "Подготовка стандартов для внесения изменений в документы территориального планирования муниципальных образований Нижнеилимского района" на 2015-2017 годы	0,0	0,0		733,0	0,0	0,0
	ИТОГО:	**485 303,3**	**481 655,0**	**99,2**	**447 934,2**	**436 077,5**	**431 779,3**

Социально-экономическая ситуация

Приоритетные направления деятельности городских и сельских поселений по улучшению социально – экономической ситуации на 2015 год

г. Железногорск – Илимский
- реализация комплексного-инвестиционного плана развития моногорода;
- сохранение стабильности градообразующего предприятия;
- работа с энергоснабжающими организация по обеспечению стабильности и надежности;
- реализация муниципальных программ по переселению из ветхого и аварийного жилья;
- обеспечение стабильной работы муниципальных предприятий и учреждений;
- благоустройство территории города;
- оформление земельных участков под гаражными кооперативами.

п. Новая Игирма
- строительство модульной котельной;
- строительство ФОК в поселении;
- осуществление земельного контроля за оформлением земель под строительство гаражей;
- благоустройство территории поселения.

п. Рудногорск
- решение вопросов социального характера;
- вхождение в программы областного и федерального уровня, в том числе: переселение из ветхого и аварийного жилья;
- развитие малого и среднего предпринимательства;
- создание сельскохозяйственных предприятий;
- оформление земель для муниципальных нужд и земель сельхозназначения.

п. Янгель
- открыть салон-фотостудию, магазин канцелярских товаров, ремонт компьютерной техники;
- реализация второго этапа инвестиционного проекта ОАО «Янгелевский ГОК»;
- снижение тарифов на производство тепловой энергии;
- активизировать работу с населением по погашению задолженности за коммунальные услуги;
- благоустройство парковой зоны, освещение улиц.

п. Березняки
- решение вопросов социального характера;
- вхождение в программы областного и федерального уровня;
- развитие малого и среднего предпринимательства;
- создание базового сельхозпредприятия.

п. Радищев
- изготовление и установка дорожных знаков;
- капитальный ремонт и ремонт дворовых территорий многоквартирных домов, подъездов к дворовым территориям многоквартирных домов;
- снижение тарифов на производство тепловой энергии;
- обустройство хоккейного корта.

п. Брусничный
- оформление земель для муниципальных нужд и земель сельхозназначения;
- открытие пилорамы на территории поселения.

п. Хребтовая
- строительство асфальтового завода, в комплексе с мини-заводом по переработке автомобильных шин и других резинотехнических изделий;
- оказание ритуальных услуг населению;
- развитие придорожной инфраструктуры (шиномонтаж, СТО и т.д.);
- оказание услуг населению по распиловке, колке и складированию дров;
- оказание услуг по ремонту обуви и одежды;
- оказание услуг по грузоперевозкам;
- на базе существующего лесоперерабатывающего предприятия организация цеха по изготовлению пилетов.

п. Видим
- завершение строительства школьного стадиона;
- открытие завода по глубокой переработке древесины и изготовления пилетов;
- решение вопроса по организации водоснабжения с ОАО РЖД;
- создание предприятия в сфере жилищно-коммунального обслуживания населения.

п. Коршуновский
- ремонт водовода;
- ремонт стадиона, спортивного корта;
- создание сельскохозяйственного предприятия;

п. Соцгородок
- решение вопросов социального характера;
- вхождение в программы областного и федерального уровня;
- создание сельскохозяйственного предприятия;
- оформление земель в муниципальную собственность

п. Речушка
- оформление здания «Сосновского ЛПХ» в собственность;
- оформление земель промышленности в собственность поселения;
- строительство школы, детского сада;
- создание сельскохозяйственного предприятия.

п. Шестаково
- отсыпка дороги через ручей Медвежий;
- замена электрических сетей в поселке;
- создание сельскохозяйственного предприятия.

п. Семигорск
- развитие сети розничной торговли и общественного питания;
- открытие мини – площадок ярмарок, выставок – продаж;
- организация мест отдыха лесной парк;
- капитальный ремонт библиотеки;
- оказание содействия по открытию лесоперерабатывающего предприятия.

п. Новоилимск
- создание крестьянско-фермерского хозяйства;
- оформление земель для муниципальных нужд и земель сельхозназначения;
- благоустройство территории поселка.

п. Дальний
- благоустройство территории поселения;
- создание лесоперерабатывающего предприятия;
- открытие пилорамы для обеспечения нужд населения;
- создание сельскохозяйственного предприятия.

п. Заморский
- открытие собственной пекарни;
- создание с/х предприятия;
- открытие пилорамы для обеспечения нужд населения;
- ремонт школьной мастерской;
- в детском саду заменить ограждения, тротуары, отремонтировать хоз. двор для доставки питьевой воды.

Основной задачей на 2015 год в работе органов местного самоуправления городских и сельских поселений, является развитие качественной среды жизнеобеспечения как совокупности благоприятных условий для жизни населения и деятельности хозяйствующих субъектов

Анализ рынка труда

Уровень безработицы в разрезе населенных пунктов района

Населенные пункты	Уровень безработицы на 01.01.2013г.		Уровень безработицы на 01.01.2014г.		Уровень безработицы на 01.01.2015г.	
	Чел.	%	Чел.	%	Чел.	%
Железногорск	101	0,68	132	0,85	114	0,80
Хребтовая	14	1,08	10	1,07	12	1,28
Шестаково	7	1,09	11	2,61	11	2,61
Видим	25	2,85	22	3	21	2,86
Рудногорск	97	3,34	76	3,56	44	2,06
Радищев	27	3,06	24	3,25	17	2,30
Новая Игирма	74	1,07	69	1,13	59	0,96
Янгель	18	2,95	15	2,39	11	1,75
Соцгородок	40	4,2	25	4,45	28	4,94
Речушка	32		28		19	
Заярск	0		1		1	
Заморский	27		14		7	
Каймоновский	6		6		5	
Чистополянский	14		13		6	
Семигорск	24		15		16	
Дальний	22		16		12	
Суворовский	4		6		9	
Березняки	37		33		19	
Игирма	31		24		23	
Брусничный	33		28		12	
Новоилимск	39		31		17	
Коршуновский	4		8		10	
ВСЕГО по району	**686**	**1,86**	**607**	**1,79**	**473**	**1,67**

Официальный уровень безработицы, чел.

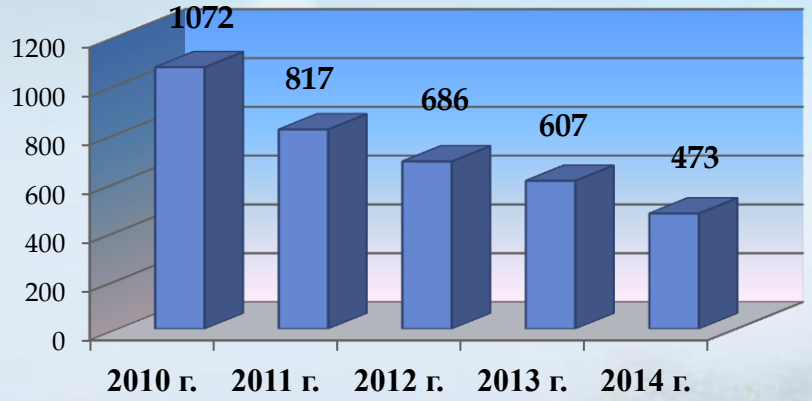

Официально зарегистрированный уровень безработицы, %

Численность безработных по району в целом с начала 2014 года снизилась на 213 чел. или на 22,1 %.

Анализ рынка труда

В январе-декабре 2014 года Центр занятости населения Нижнеилимского района проводил работу с 2839 гражданами, обратившимися за содействием в трудоустройстве, из них с 1686 безработными (с учетом граждан обратившихся в поиске работы на начало отчетного периода).
Трудоустроено, направлено на профессиональное обучение и снято с учета по другим причинам 2036 чел. Число зарегистрированных безработных на 01.01.2015 года составило **473 чел**. против 607 чел. на начало года (снижение на 134 чел.). Уровень зарегистрированной безработицы составил на 01.01.2015 года по району **1,67 %.** За 2014 год в Центр занятости обратилось за содействием в поиске подходящей работы 2439 чел., (в том числе 2078 – незанятых трудовой деятельностью), против 2531 обратившихся (из них 2141 не занятых трудовой деятельностью) за 2013 год. При содействии Центра занятости с начала года нашли работу 1191 чел., или 48,8 % от общего числа обратившихся против 47,3 % за 2013 год. По состоянию на 01.01.2015 года состоит на учете в Центре занятости 692 чел. из них 668 незанятых трудовой деятельностью (на 01.01.2014 - 774 и 757 чел. соответственно). Уровень безработицы по сравнению с соответствующим периодом прошлого года снизился на 0,12 %. Коэффициент напряженности на контролируемом рынке труда на 01.01.2015 года, составляет – 2,05 чел.

№ п/п	Наименование показателя	2010	2011	2012	2013	2014
1.	Численность обратившихся в ЦЗН незанятых граждан	4524	3707	2127	2141	2078
2.	Признано безработными граждан	2728	2123	1522	1289	1079
3.	Трудоустроено безработных граждан	2782	2520	1336	884	410
4.	Соотношение числа ищущих работу и имеющихся вакансий (напряженность рынка труда на конец отчетного периода), чел.	6,2	1,0	2,0	1,9	2,05
5.	Уровень регистрируемой безработицы на конец отчетного периода, %	2,81	2,14	1,86	1,79	1,67

Среди населенных пунктов Нижнеилимского района самый высокий уровень безработицы в п. Видим – 2,86 %, п. Шестаково – 2,61 %, п. Радищев – 2,30 %, сельская местность – 4,94 %.
В 2014 году органами занятости населения Иркутской области реализовывались следующие ведомственные целевые программы:
1. "Содействие занятости населения Иркутской области на 2014-2018 годы", утверждённая приказом министерства труда и занятости населения Иркутской области от 23 октября 2013года № 61-мпр. В Программе запланировано участие 2054 чел. За 2014 год в Программе приняло участие 2130 человек или 103,7% от запланированной численности.
2. "Содействие в трудоустройстве незанятых инвалидов на оборудованные (оснащенные) для них рабочие места в Иркутской области на 2014-2016 годы", утверждённая приказом министерства труда и занятости населения Иркутской области от 23 октября 2013 года № 63-мпр. В Программе запланировано участие 6 незанятых инвалидов. В январе-декабре трудоустроено на оборудованные работодателем рабочие места – 6 человек или 100% от плановых показателей.
3. "Организация стажировок выпускников образовательных учреждений в целях приобретения ими опыта работы в Иркутской области в 2014-2016годах", утвержденная приказом министерства труда и занятости населения Иркутской области от 23 октября 2013 года № 62-мпр. В Программе запланировано участие 5 выпускников образовательных учреждений, в целях приобретения ими опыта работы. На 01.01.2015г. 2014 года направлено на стажировку 8 выпускников образовательных учреждений или 160% от плановых показателей.

Заработная плата по отраслям экономики Нижнеилимского района

Наименование показателя	Ед. изм.	Факт 2010 года	Факт 2011 года	Факт 2012 года	Факт 2013 года	Факт 2014 года	Прогноз:		
							2015 год	2016 год	2017 год
Среднемесячная начисленная заработная плата (без выплат социального характера) по полному кругу организаций,	руб.	21 048	25 376	29 692	32 907	33 477	36 165	37 380	38 559
в том числе:									
Лесное хозяйство, лесозаготовки и предоставление услуг в этой области	руб.	13 720	12 375	31 597	28 863	39 831	34 812	36 402	37 962
Добыча полезных ископаемых	руб.	25 602	30 288	34 090	37 266	38 077	40 005	40 030	40 060
Обрабатывающие производства	руб.	21 976	32 909	37 037	42 648	45 375	41 569	43 514	45 420
Производство и распределение электроэнергии, газа и воды	руб.	27 518	29 144	28 250	32 719	41 977	33 580	35 110	36 612
Строительство	руб.	30 506	37 563	35 734	41 823	49 424	44 795	46 744	48 657
Оптовая и розничная торговля; ремонт автотранспортных средств, мотоциклов, бытовых изделий и предметов личного пользования	руб.	8 393	10 904	11 529	11 725	19 839	13 007	13 471	13 932
Транспорт и связь	руб.	38 003	41 977	45 195	49 520	53 827	56 625	59 312	61 888
Государственное управление и обеспечение военной безопасности; обязательное социальное обеспечение	руб.	26 398	31 750	39 388	43 130	44 583	48 367	50 640	52 868
Образование	руб.	10 422	12 944	17 762	23 171	25 271	26 272	28 215	31 046
Здравоохранение и предоставление социальных услуг	руб.	15 759	17 491	20 653	23 908	26 485	27 836	28 071	29 306
Прочие	руб.	10 917	19 055	23 282	26 666	28 463	29 996	31 449	32 849
Среднемесячная начисленная заработная плата работников бюджетной сферы, финансируемой из консолидированного местного бюджета с учетом "дорожных карт" МО - всего,	руб.	13 233	15 754	18 678	23 450	26 369	27 754	30 186	33 459
из них по категориям работников:									
Образование	руб.	11 258	10 594	17 762	23 171	25 271	26 272	28 215	31 046
Культура и искусство	руб.	11 649	12 524	16 804	21 653	29 580	35 870	43 270	52 536
Физическая культура	руб.	10 106	12 360	12 985	14 808	15 801	16 607	17 387	18 152
Управление	руб.	25 316	25 159	26 442	28 240	30 132	31 668	33 157	34 616
Среднемесячная начисленная заработная плата работников малых предприятий (с учетом микропредприятий)	руб.	9 050	10 844	11 387	11 836	12 193	12 656	13 022	13 352
Фонд начисленной заработной платы по полному кругу организаций,	млн.руб.	4 420,0	4 923,6	6 118,8	6 495,5	6 723,3	7 444,1	7 694,2	7 936,9

Администрация Нижнеилимского муниципального района

Заработная плата по отраслям экономики Нижнеилимского района

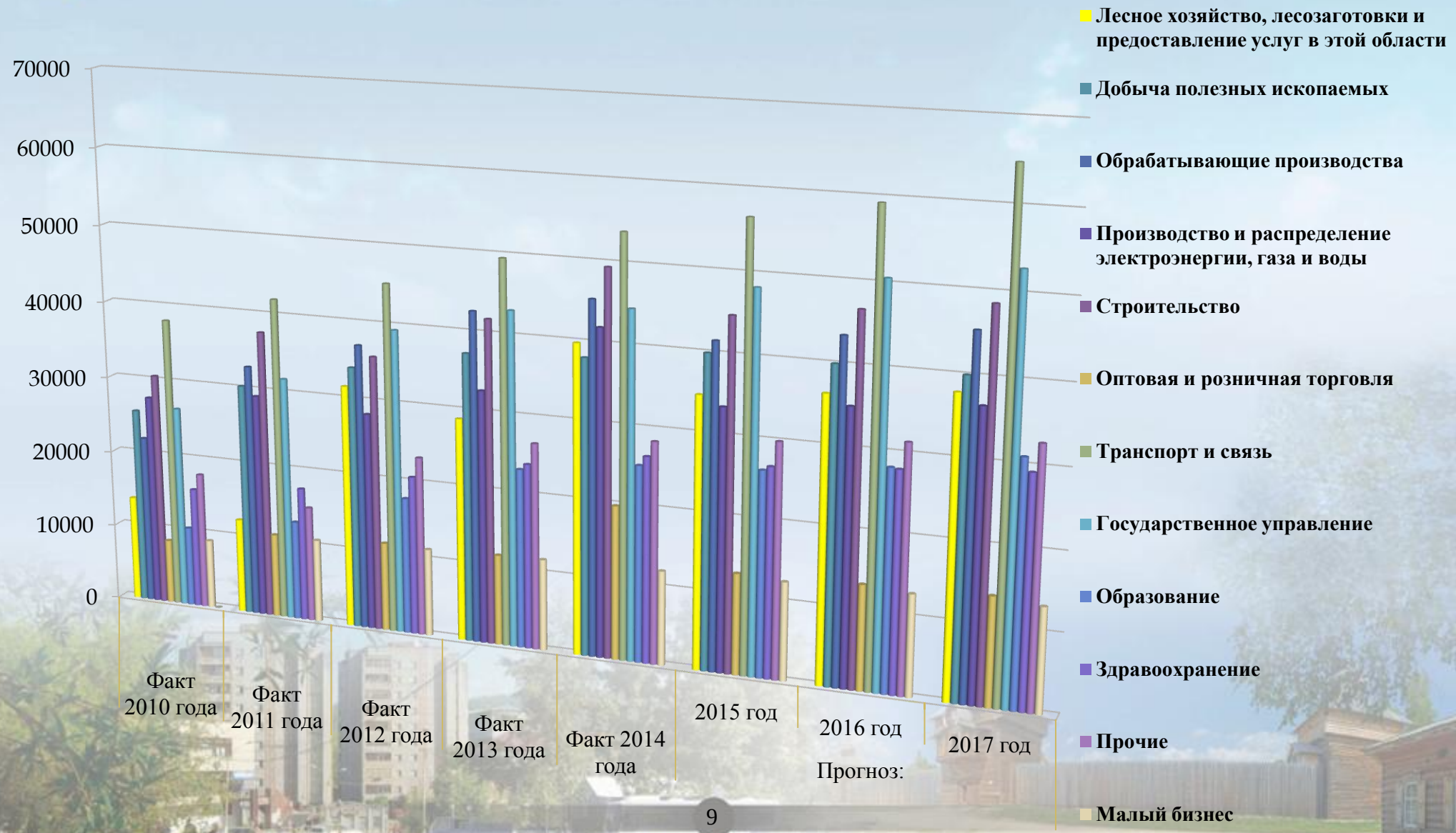

Уровень заработной платы в бюджетных учреждениях района

Одним из основных направлений деятельности администрации Нижнеилимского муниципального района в 2014 году стало выполнение Плана мероприятий («дорожная карта») в отраслях социальной сферы, направленных на повышение эффективности сферы образования, культуры и здравоохранения в муниципальном образовании «Нижнеилимский район», в части установления заработной платы. В целях исполнения Указов Президента РФ № 597 от 7 мая 2012 г., № 761 от 1 июня 2012 года выполнены все рекомендации Правительства Иркутской области и министерства образования Иркутской области по доведению заработной платы педагогических работников общеобразовательных организаций, дошкольных образовательных организаций, организаций дополнительного образования детей и работников учреждений культуры до уровня заработной платы, определенного с учетом плана мероприятий («дорожной карты») по повышению эффективности и качества услуг в сфере образования и культуры. По результатам работы за 2014 год средняя заработная плата в разрезе отраслей составила:

Наименование отрасли	Среднесписочная численность работников, 2013 год, чел.	Средняя заработная плата, тыс. руб.						Динамика			
		2010 год факт	2011 год факт	2012 год факт	2013 год факт	2014 год факт	2015 год план	2014 год к 2013 году		2015 год к 2014 году	
								в сумме, тыс. руб.	в %	в сумме, тыс. руб.	в %
Образование, в т.ч.	**2 341**	**12,3**	**14,6**	**16,6**	**22,0**	**24,5**	**26,9**	**2,5**	**111**	**2,4**	**110**
Общеобразовательные учреждения:	***1326***	***14,1***	***18,04***	***19,6***	***25,0***	***27,5***	***30,1***	***2,5***	***110***	***2,6***	***109***
-педагогический персонал	610	18,1	21,6	24,1	35,8	38,2	42,3	2,4	107	4,1	111
Дошкольные образовательные учреждения:	***868***	***8,7***	***9,5***	***12,5***	***17,9***	***20,1***	***21,9***	***2,2***	***112***	***1,8***	***109***
-педагогический персонал	282	10,8	11,3	14,3	27,3	32,2	35,7	4,9	118	3,5	111
Учреждения дополнительного образования детей:	***147***	***9,2***	***10,13***	***13,5***	***19,2***	***24,7***	***29,9***	***5,5***	***128***	***5,2***	***121***
-педагогический персонал	56	8,5	9,8	12,1	27,3	31,7	37,4	4,4	116	5,7	118
Здравоохранение	**1149**	**18,4**	**20,47**	**22,7**	**23,8**	**26,1**	**28,6**	**2,3**	**112**	**2,5**	**110**
-врачи	127	32,2	44,17	57,2	53,9	59,9	61,4	6,1	113	1,5	103
-средний медицинский персонал	471	19,3	20,23	21,9	22,9	25,6	27,3	2,7	118	1,7	107
-младший медицинский персонал	260	7,97	8,1	9,9	14,0	15,5	17,3	1,5	109	1,8	112
Учреждения культуры	**130**	**11,5**	**12,6**	**12,9**	**20,2**	**29,6**	**31,5**	**9,5**	**146**	**1,9**	**106**
Культурно- досуговые учреждения, музеи, библиотеки.	**93**	**11,5**	**12,6**	**12,9**	**20,2**	**25,5**	**32,1**	**5,4**	**127**	**6,6**	**126**
-специалисты	93	11,5	12,6	12,9	20,2	25,5	32,1	5,4	127	6,6	126
Школа искусств	**37**	**14,1**	**17,13**	**24,09**	**32**	**33,8**	**34,9**	**1,8**	**106**	**1,1**	**103**
-преподаватели	37	14,1	17,13	24,09	32	33,8	34,9	1,8	106	1,1	103

За период 2012-2014 гг. средняя заработная плата педагогических работников: дошкольного образования выросла более чем в 2,2 раза; дополнительного образования более чем в 2,5 раза; общего образования более чем в 1,5 раза.

Анализируя деятельность общеобразовательных организаций района, наблюдается рост численности обучающихся на 77 чел. и снижение классов-комплектов на 3 в 2014 году по сравнению с 2013 годом, что повлияло на среднюю наполняемость в классах – комплектах в сторону увеличения. В 2014 году сэкономлено областных средств на сумму 13 331,0 тыс. руб., что превысило данный показатель 2013 года более чем в 6 раз.

Администрация Нижнеилимского муниципального района

Уровень заработной платы в бюджетных учреждениях района

Администрация Нижнеилимского муниципального района

Отдел организационной работы и социальной политики

В ЦЕЛЯХ СОВЕРШЕНСТВОВАНИЯ ДЕЯТЕЛЬНОСТИ АДМИНИСТРАЦИЙ ГОРОДСКИХ И СЕЛЬСКИХ ПОСЕЛЕНИЙ ПОВЫШЕНИЯ ЭФФЕКТИВНОСТИ ИХ РАБОТЫ ПРОВОДЯТСЯ РАЙОННЫЕ СМОТРЫ-КОНКУРСЫ.

Наименование населенного пункта/год	Смотр-конкурс городских и сельских поселений (место)			Смотр-конкурс среди поселений на лучшее благоустройство, архитектурный облик, санитарное, противопожарное состояние территории и жилищного фонда.			Смотр-конкурс "Лучшая благоустроенная усадьба". (место/количество усадеб участвующих в конкурсе)		
	2012 год	2013 год	2014 год	2012 год	2013 год	2014 год	2012 год	2013 год	2014 год
Железногорск-Илимский ГП	6	14	13	*	3	*	II / (3 усадьбы)	–	
Новоигирминское ГП	8	2	6	2	1	1	III / (2 усадьбы)	– / (2 усадьбы)	I,II / (2 усадьба)
Видимское ГП	10	10	9	–	–	*	–/ (5 усадеб)	– / (1 усадьба)	III/ (1 усадьба)
Радищевское ГП	3	3	8	3	2	-	– / (1 усадьба)	–	-
Рудногорское ГП	11	12	16	–	–	-	I / (1 усадьба)	II / (1 усадьба)	-
Хребтовское ГП	2	4	1	1	2	1	–	–	/(1 усадьба)
Шестаковское ГП	15	16	15	*	–	-	–	–	-
Янгелевское ГП	9	8	7	1	*	-	I / (1 усадьба)	–	-
Березняковское СП	1	1	2	3	1	3	– /(2 усадьбы)	–	-
Брусничное СП	12	7	12	2	3	*	– /(1 усадьба)	III / (1 усадьба)	-
Дальнинское СП	16	15	17	*	4	-	– / (1 усадьба)	–	-
Заморское СП	17	17	14	*	–	-	–	–	-
Коршуновское СП	7	11	10	*	2	-	–	I / (1 усадьба)	-
Новоилимское ГП	14	9	5	*	2	2	– / (2 усадьбы)	– / (3 усадьбы)	/(1 усадьба)
Речушинское СП	4	6	3	2	1	1	–	– / (1 усадьба)	/(1 усадьба)
Семигорское СП	5	5	4	3	*	2	–	–	-
Соцгородское СП	13	13	11	–	*	-	–	– / (3 усадьбы)	-

* **поощрение за активное участие в конкурсе**

Администрация Нижнеилимского муниципального района

Отдел организационной работы и социальной политики

Значительным мероприятием для городских и сельских поселений, да и для администрации района стали отчетные собрания глав поселений, которые прошли с января по март 2014 года. В работе всех собраний приняли участие руководители администрации района, которые информировали участников собраний о работе администрации района, о решении проблемных вопросов. На отчетных собраниях присутствовало около 1000 человек, высказано свыше 100 замечаний и предложений, большинство из которых нашло отражение в планах работы администраций района и поселений.

С октября по ноябрь 2014 года по инициативе администрации района в городских и сельских поселениях проведены сходы (собрания) по вопросам организации и качественного оказания медицинской помощи населению района.

В отчетном году состоялись выборы главы Видимского городского поселения. Ежеквартально проходили семинары по решению вопросов местного значения с главами, председателями Дум, муниципальными служащими городских и сельских поселений.

В пяти населенных пунктах (п.п. Дальний, Заморский, Янгель, Видим, Соцгородок) проведены «Дни администрации района», в ходе проведения которых администрациям поселений оказана практическая помощь по решению вопросов местного значения.

Ежемесячно (в первый вторник) проводятся совещания с главами, председателями Дум городских и сельских поселений, на которых подводятся итоги работы за прошедший месяц, намечаются планы на предстоящий период. В целях совершенствования деятельности администраций городских и сельских поселений, повышения эффективности их работы, проводится ежеквартально.

КОЛИЧЕСТВО ПОСТУПИВШИХ ОБРАЩЕНИЙ В АДМИНИСТРАЦИЮ НИЖНЕИЛИМСКОГО МУНИЦИПАЛЬНОГО РАЙОНА :

КОЛИЧЕСТВО ОБРАЩЕНИЙ НА 1000 ЖИТЕЛЕЙ ПОСЕЛЕНИЯ

Администрация Нижнеилимского муниципального района

Отдел организационной работы и социальной политики

АНАЛИЗ ПОСТУПИВШИХ ОБРАЩЕНИЙ В АДМИНИСТРАЦИЮ НИЖНЕИЛИМСКОГО МУНИЦИПАЛЬНОГО РАЙОНА.

ОБРАЩЕНИЯ,
ПОСТУПИВШИЕ В 2014 г.:

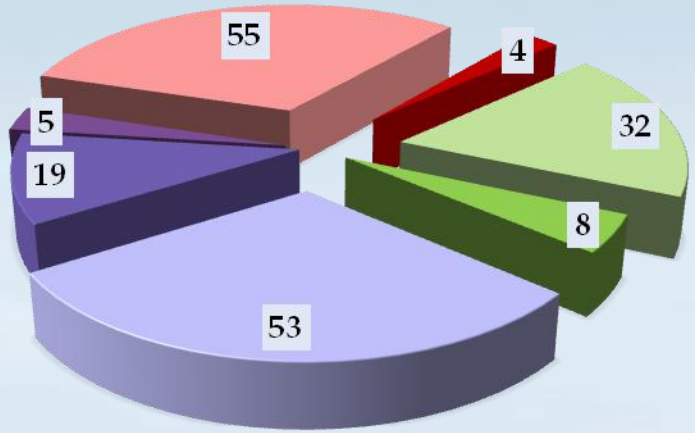

ОБРАЩЕНИЯ,
ПОСТУПИВШИЕ В 2011-2014 гг.:

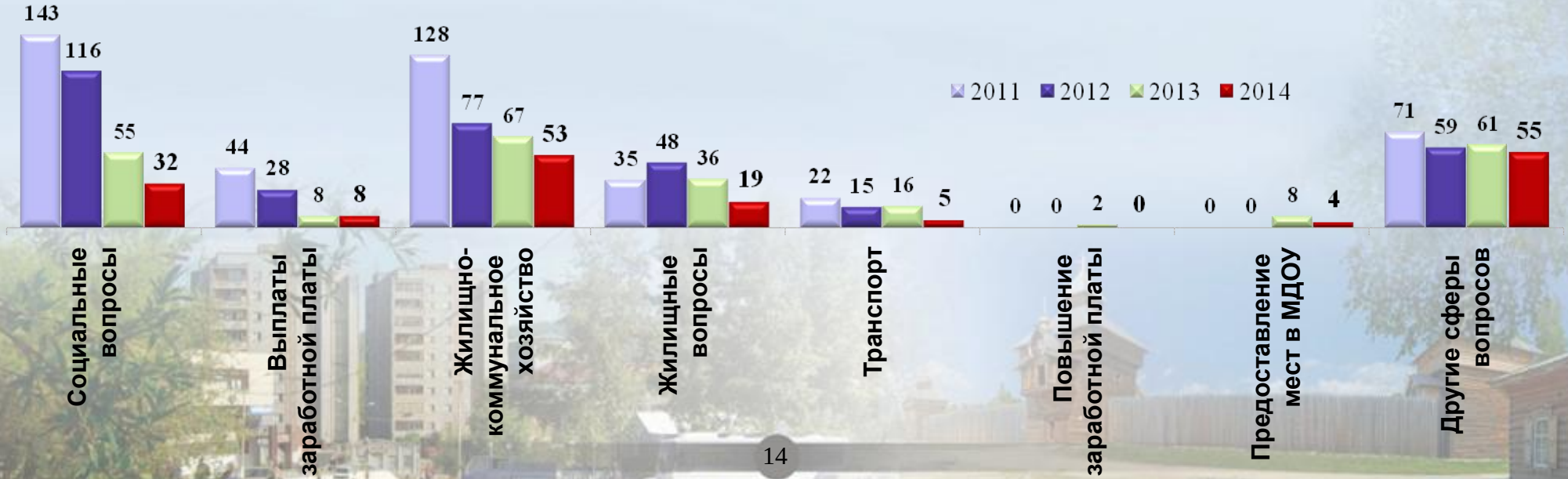

Администрация Нижнеилимского муниципального района

Отдел организационной работы и социальной политики

НА ТЕРРИТОРИИ РАЙОНА ДЕЙСТВУЕТ ДОЛГОСРОЧНАЯ МУНИЦИПАЛЬНАЯ ПРОГРАММА "РЕАЛИЗАЦИЯ ПОЛНОМОЧИЙ В ОБЛАСТИ СОЦИАЛЬНОЙ ПОЛИТИКИ 2014-2017"

Мероприятия	Затраченные средства (в руб.)		Количество участников (чел.)	
	2013 г.	2014 г.	2013 г.	2014 г.
День вывода войск из Афганистана	5000	13500	40	*
День Победы	50000	60000	10000	12000
День памяти и скорби "Свеча памяти", "Аллея памяти".	10000	15000	700	800
Международный день вдов	10000	*	40	*
День пожилого человека	25000	25000	200	200
Районный конкурс пожилых пар "Осень жизни - пора золотая"	25000	25000	6	6
Декада инвалидов: "Выставка- ярмарка", "И невозможное- возможно". "Белая трость""- Международный день слепых.	10000	34000	86	250
Фестиваль творчества "Байкальская звезда" "детей - инвалидов" и "детей-сирот"	25000	25000	100	100
Районный конкурс "Почетная семья"	30000	31400	180	180
День защиты детей (подарки новорожденным).	10000	25000	18	25
Поздравление юбиляров	31000	34000	105	108
День Почетного гражданина Нижнеилимского района	40000	22000	30	20
Елка мэра.	133000	279000	1180	1000
Материальная поддержка гражданам, оказавшимся в трудной жизненной ситуации	186000	210000	33	27

ПРЕДОСТАВЛЕНИЕ "МЕР СОЦИАЛЬНОЙ ПОДДЕРЖКИ И ГОСУДАРСТВЕННЫХ УСЛУГ"

наименование	2011	2012	2013	2014
Социальная поддержка семей, имеющих детей.	2148	2375 .	2484	3911
Получатели денежных средств на содержание детей, переданных на воспитание в приемную семью. (человек)	232	249	261	395
Получатели льгот по оплате за жилье и коммунальные услуги.	7736	8318	6884	10914

ИЗ СОЦИАЛЬНОГО ПАСПОРТА НИЖНЕИЛИМСКОГО МУНИЦИПАЛЬНОГО РАЙОНА

Категория	2013 год	2014 год
Пенсионеры в т.ч работающие	20378/10403	20296/ 8068
Инвалиды в т.ч. Дети-инвалиды	5578/250	5467/ 267
Участники ВОВ	21	22
Ветераны труда.	4420	*
1. Средний размер пенсии по нормам ФЗ "О государственном пенсионном обеспечении в РФ"	7470	8938
2. Средний размер пенсии по нормам ФЗ "О трудовых пенсиях РФ"	12807	13198

Ветераны ВОВ и труженики тыла

ВСЕГО В НИЖНЕИЛИМСКОМ РАЙОНЕ ПРОЖИВАЮТ 384 ВЕТЕРАНА ВЕЛИКОЙ ОТЕЧЕСТВЕННОЙ ВОЙНЫ

в том числе: Участников ВОВ - 16 чел.; Тружеников тыла - 355 чел.;

Жителей блокадного Ленинграда – 3 чел.; Несовершеннолетних узников концлагерей – 6 чел.

№	Наименование муниципального образования	Участники ВОВ	Труженики тыла	Блокада Ленинграда	Несовершен-нолетние узники	ВСЕГО ветеранов ВОВ
1	Железногорск -Илимское ГП	12	175	2	3	193
2	Новоигирминское ГП	3	67	1	1	72
3	Видимское ГП		10	-	-	10
4	Радищевское ГП	-	6	-	-	6
5	Рудногорское ГП	-	9	-	1	20
6	Хребтовское ГП	-	6	-	-	6
7	Шестаковское ГП	-	12	-	-	12
8	Янгелевское ГП	-	5	-	-	5
9	Березняковское СП	-	23	-	-	23
10	Брусничное СП	1	3	-	-	4
11	Дальнинское СП	-	1	-	-	1
12	Заморское СП	-	-	-	1	1
13	Коршуновское СП	-	10	-	-	10
14	Новоилимское СП	-	8	-	-	8
15	Речушинское СП	-	10	-	-	4
16	Семигорское СП	-	5	-	-	5
17	Соцгородское СП	-	3	-	-	3
18	Заярск	-	2	-	-	2
ИТОГО		**16**	**359**	**3**	**6**	**384**

Общественные формирования, действующие на территории Нижнеилимского района

- Районный совет ветеранов войны и труда, Вооруженных сил и правоохранительных органов;
- Районная общественная организация многодетных семей;
- Районное общество инвалидов по зрению;
- Районный совет женщин Нижнеилимского района;
- Комитет солдатских матерей Нижнеилимского района;
- Нижнеилимская районная организация «Всероссийское общество инвалидов»;
- Общественный совет при мэре Нижнеилимского района;
- Совет ветеранов работников народного образования Нижнеилимского района;
- Нижнеилимская общественная организация помощи детям с ограниченными возможностями и особенностями развития «Лучик надежды»;
- Районная организация «Российский Красный Крест»;
- Нижнеилимское отделение ВОО «Молодая Гвардия»;
- Районный клуб КВН;
- Районный клуб интеллектуальных игр;
- Нижнеилимский районный общественный благотворительный фонд «Обновление жизни»;
- Некомерческий благотворительный фонд помощи нуждающимся «Подари жизнь».

№ п/п	Наименование поселения	Советы ветеранов	Женсоветы	Общественные организации КДНиЗП	Молодёжные и детские объединения	Содействие семье и школе	Клубы по интересам	Административные советы
1	Железногорск-Илимское ГП	7	1	1	5		5	1
2	Видимское ГП	1		1	4	1	4	1
3	Радищевское ГП	1	1	1	1	1	2	1
4	Рудногорское ГП	1	1	1	2	1	3	1
5	Хребтовское ГП	1	1	1	3	1	1	1
6	Шестаковское ГП			1	1	1	1	1
7	Янгелевское ГП	1	1	1	3	1	1	1
8	Березняковское ГП	2	2	1	2	2	2	1
9	Брусничное СП	1	1	1	3	1	1	1
10	Коршуновское СП	1		1	1	1	3	1
11	Новоилимское СП	1	1	1	2	1	1	1
12	Речушинское СП	1		1		1	1	1
13	Семигорское СП	1	1	1	1	1	1	1
14	Соцгородское СП	1	1	1	2			1
15	Дольнинское СП			1		1	1	1
16	Новоигирменское ГП	1	1	1	3	1	3	1
17	Заморское СП	1		1			1	1
	ВСЕГО	22	12	17	33	15	31	17

Советов ветеранов войны и труда в районе - 22, в том числе:
Районный Совет – 1; В городских и сельских поселениях – 16; Работников Коршуновского ГОКа - 1; Работников образования - 1; Работников здравоохранения - 1; Работников строительной отрасли - 1; Работников отделения ВСЖД - 1

Управление финансами

ДОХОДЫ
консолидированного бюджета Нижнеилимского района
(тыс. рублей)

Наименование	2010 год	2011 год	+прирост/ -снижение 2011 к 2010	темп роста 2011 к 2010	2012 год	+прирост/ -снижение 2012 к 2011	темп роста 2012 к 2011	2013 год	+прирост/ -снижение 2013 к 2012	темп роста 2013 к 2012	2014 год	+прирост/ -снижение 2014 к 2013	темп роста 2014 к 2013
КОНСОЛИДИРОВАННЫЙ БЮДЖЕТ, всего, в том числе:	**1 327 152**	**1 538 839**	**211 687**	*116%*	**1 874 941**	**336 102**	*122%*	**1 724 536**	**-150 405**	*92%*	**1 753 243**	**28 707**	*102%*
МУНИЦИПАЛЬНЫЙ РАЙОН	**992 757**	**1 229 739**	**236 982**	*124%*	**1 541 446**	**311 707**	*125%*	**1 237 135**	**-304 311**	*80%*	**1 328 945**	**91 810**	*107%*
ПОСЕЛЕНИЯ, всего, в том числе:	**388 827**	**393 171**	**4 344**	*101%*	**403 113**	**9 942**	*103%*	**542 210**	**139 097**	*135%*	**470 609**	**-71 601**	*87%*
Березняковское СП	18 632	11 234	-7 398	*60%*	15 314	4 080	*136%*	14 773	-541	*96%*	15 868	1 095	*107%*
Брусничное СП	3 517	4 661	1 144	*133%*	6 345	1 684	*136%*	6 762	417	*107%*	6 214	-548	*92%*
Видимское ГП	14 066	20 294	6 228	*144%*	27 193	6 899	*134%*	54 702	27 509	*201%*	40 907	-13 795	*75%*
Дальнинское СП	5 136	7 222	2 086	*141%*	7 843	621	*109%*	10 084	2 241	*129%*	7 761	-2 323	*77%*
Железногорск-Илимское ГП	176 352	170 677	-5 675	*97%*	150 182	-20 495	*88%*	245 944	95 762	*164%*	216 766	-29 178	*88%*
Заморское СП	2 746	4 319	1 573	*157%*	7 320	3 001	*169%*	6 642	-678	*91%*	6 487	-155	*98%*
Коршуновское СП	18 211	9 899	-8 312	*54%*	11 038	1 139	*112%*	12 033	2 134	*109%*	9 460	-2 573	*79%*
Новоигирминское ГП	32 977	43 252	10 275	*131%*	52 545	9 293	*121%*	48 235	-4 310	*92%*	49 800	1 565	*103%*
Новоилимское СП	10 803	9 007	-1 796	*83%*	8 337	-670	*93%*	10 419	2 082	*125%*	9 914	-505	*95%*
Радищевское ГП	13 193	9 503	-3 690	*72%*	12 528	3 025	*132%*	31 194	18 666	*249%*	9 888	-21 306	*32%*
Речушинское СП	9 180	9 053	-127	*99%*	10 676	1 623	*118%*	12 430	1 754	*116%*	10 852	-1 578	*87%*
Рудногорское ГП	46 432	55 022	8 590	*119%*	36 840	-18 182	*67%*	39 823	2 983	*108%*	39 545	-278	*99%*
Семигорское СП	5 989	6 123	134	*102%*	9 298	3 175	*152%*	8 954	-344	*96%*	7 952	-1 002	*89%*
Соцгородское СП	4 048	5 779	1 731	*143%*	8 640	2 861	*150%*	9 030	390	*105%*	9 184	154	*102%*
Хребтовское ГП	6 556	8 723	2 167	*133%*	13 360	4 637	*153%*	11 959	-1 401	*90%*	10 396	-1 563	*87%*
Шестаковское ГП	7 835	7 288	-547	*93%*	12 703	5 415	*174%*	9 706	-2 997	*76%*	9 029	-677	*93%*
Янгелевское ГП	13 154	11 115	-2 039	*84%*	12 951	1 836	*117%*	9 520	-3 431	*74%*	10 586	1 066	*111%*

СП - сельское поселение, ГП - городское поселение

Управление финансами

НАЛОГОВЫЕ И НЕНАЛОГОВЫЕ ДОХОДЫ
консолидированного бюджета Нижнеилимского района
(тыс. рублей)

Наименование	2010 год	2011 год	+прирост/ -снижение 2011 к 2010	темп роста 2011 к 2010	2012 год	+прирост/ -снижение 2012 к 2011	темп роста 2012 к 2011	2013 год	+прирост/ -снижение 2013 к 2012	темп роста 2013 к 2012	2014 год	+прирост/ -снижение 2014 к 2013	темп роста 2014 к 2013
КОНСОЛИДИРОВАННЫЙ БЮДЖЕТ, всего, в том числе:	**399 316**	**478 344**	**79 028**	*120%*	**552 094**	**73 750**	*115%*	**545 920**	**-6 174**	*99%*	**548 806**	**2 886**	*101%*
МУНИЦИПАЛЬНЫЙ РАЙОН	**269 775**	**320 979**	**51 204**	*119%*	**432 073**	**111 094**	*135%*	**425 413**	**-6 660**	*98%*	**398 132**	**-27 281**	*94%*
ПОСЕЛЕНИЯ, всего, в том числе:	**129 541**	**157 365**	**27 824**	*121%*	**120 021**	**-37 344**	*76%*	**120 507**	**486**	*100%*	**150 674**	**30 167**	*125%*
Березняковское СП	762	817	**55**	*107%*	902	**85**	*110%*	1 158	**256**	*128%*	1 341	**183**	*116%*
Брусничное СП	121	179	**58**	*148%*	176	**-3**	*98%*	265	**89**	*151%*	393	**128**	*148%*
Видимское ГП	1 703	1 373	**-330**	*81%*	1 891	**518**	*138%*	1 926	**35**	*102%*	3 091	**1 165**	*160%*
Дальнинское СП	1 126	1 875	**749**	*167%*	1 169	**-706**	*62%*	914	**-255**	*78%*	199	**-715**	*22%*
Железногорск-Илимское ГП	104 694	127 369	**22 675**	*122%*	81 693	**-45 676**	*64%*	84 646	**2 953**	*104%*	100 232	**15 586**	*118%*
Заморское СП	281	310	**29**	*110%*	414	**104**	*134%*	447	**33**	*108%*	662	**215**	*148%*
Коршуновское СП	653	957	**304**	*147%*	1 205	**248**	*126%*	1 739	**534**	*144%*	1 976	**237**	*114%*
Новоигирминское ГП	12 447	15 575	**3 128**	*125%*	20 064	**4 489**	*129%*	17 858	**-2 206**	*89%*	27 208	**9 350**	*152%*
Новоилимское СП	404	300	**-104**	*74%*	386	**86**	*129%*	508	**122**	*132%*	703	**195**	*138%*
Радищевское ГП	269	223	**-46**	*83%*	571	**348**	*256%*	456	**-115**	*80%*	644	**188**	*141%*
Речушинское СП	2 029	2 070	**41**	*102%*	2 434	**364**	*118%*	2 544	**110**	*105%*	2 976	**432**	*117%*
Рудногорское ГП	2 085	2 816	**731**	*135%*	5 619	**2 803**	*200%*	3 500	**-2 119**	*62%*	4 637	**1 137**	*132%*
Семигорское СП	576	551	**-25**	*96%*	601	**50**	*109%*	742	**141**	*123%*	1 451	**709**	*196%*
Соцгородское СП	316	420	**104**	*133%*	435	**15**	*104%*	745	**310**	*171%*	1 067	**322**	*143%*
Хребтовское ГП	1 002	1 173	**171**	*117%*	1 103	**-70**	*94%*	1 092	**-11**	*99%*	1 553	**461**	*142%*
Шестаковское ГП	580	824	**244**	*142%*	890	**66**	*108%*	1 251	**361**	*141%*	1 437	**186**	*115%*
Янгелевское ГП	493	533	**40**	*108%*	468	**-65**	*88%*	716	**248**	*153%*	1 104	**388**	*154%*

СП - сельское поселение, ГП - городское поселение

Управление финансами

РАСХОДЫ
консолидированного бюджета Нижнеилимского района
(тыс. рублей)

Наименование	2010 год	2011 год	+прирост/ -снижение 2011 к 2010	темп роста 2011 к 2010	2012 год	+прирост/ -снижение 2012 к 2011	темп роста 2012 к 2011	2013 год	+прирост/ -снижение 2013 к 2012	темп роста 2013 к 2012	2014 год	+прирост/ -снижение 2014 к 2013	темп роста 2014 к 2013
КОНСОЛИДИРОВАННЫЙ БЮДЖЕТ, всего, в том числе:	**1 266 889**	**1 510 408**	**243 519**	*119%*	**1 898 773**	**388 365**	*126%*	**1 717 432**	**-181 341**	*90%*	**1 810 547**	**93 115**	*105%*
МУНИЦИПАЛЬНЫЙ РАЙОН	**944 484**	**1 235 059**	**290 575**	*131%*	**1 554 253**	**319 194**	*126%*	**1 270 952**	**-283 301**	*82%*	**1 354 460**	**83 508**	*107%*
ПОСЕЛЕНИЯ, всего, в том числе:	**376 837**	**359 420**	**-17 417**	*95%*	**414 138**	**54 718**	*115%*	**501 289**	**87 151**	*121%*	**502 398**	**1 109**	*100%*
Березняковское СП	18 274	10 472	**-7 802**	*57%*	13 584	**3 112**	*130%*	15 185	**1 601**	*112%*	17 272	**2 087**	*114%*
Брусничное СП	3 440	4 087	**647**	*119%*	5 867	**1 780**	*144%*	7 896	**2 029**	*135%*	6 027	**-1 869**	*76%*
Видимское ГП	13 734	18 719	**4 985**	*136%*	26 549	**7 830**	*142%*	28 536	**1 987**	*107%*	50 345	**21 809**	*176%*
Дальнинское СП	4 798	7 573	**2 775**	*158%*	7 236	**-337**	*96%*	10 236	**3 000**	*141%*	10 484	**248**	*102%*
Железногорск-Илимское ГП	169 514	151 316	**-18 198**	*89%*	172 431	**21 115**	*114%*	226 592	**54 161**	*131%*	221 127	**-5 465**	*98%*
Заморское СП	2 705	4 130	**1 425**	*153%*	6 331	**2 201**	*153%*	7 433	**1 102**	*117%*	6 555	**-878**	*88%*
Коршуновское СП	18 111	9 374	**-8 737**	*52%*	10 285	**911**	*110%*	12 836	**2 551**	*125%*	9 522	**-3 314**	*74%*
Новоигирминское ГП	30 578	42 888	**12 310**	*140%*	54 291	**11 403**	*127%*	49 234	**-5 057**	*91%*	49 534	**300**	*101%*
Новоилимское СП	10 687	8 755	**-1 932**	*82%*	7 793	**-962**	*89%*	11 796	**4 003**	*151%*	11 234	**-562**	*95%*
Радищевское ГП	13 105	7 767	**-5 338**	*59%*	10 779	**3 012**	*139%*	23 014	**12 235**	*214%*	19 581	**-3 433**	*85%*
Речушинское СП	9 269	8 981	**-288**	*97%*	10 769	**1 788**	*120%*	13 610	**2 841**	*126%*	10 705	**-2 905**	*79%*
Рудногорское ГП	46 018	51 899	**5 881**	*113%*	35 058	**-16 841**	*68%*	42 131	**7 073**	*120%*	41 783	**-348**	*99%*
Семигорское СП	5 789	6 094	**305**	*105%*	8 161	**2 067**	*134%*	9 681	**1 520**	*119%*	8 631	**-1 050**	*89%*
Соцгородское СП	3 997	5 446	**1 449**	*136%*	8 566	**3 120**	*157%*	9 475	**909**	*111%*	9 084	**-391**	*96%*
Хребтовское ГП	6 315	8 260	**1 945**	*131%*	13 706	**5 446**	*166%*	12 337	**-1 369**	*90%*	9 987	**-2 350**	*81%*
Шестаковское ГП	7 506	6 944	**-562**	*93%*	10 761	**3 817**	*155%*	11 661	**900**	*108%*	9 061	**-2 600**	*78%*
Янгелевское ГП	12 997	6 715	**-6 282**	*52%*	11 971	**5 256**	*178%*	9 636	**-2 335**	*80%*	11 466	**1 830**	*119%*

Управление финансами

ОСНОВНЫЕ ПАРАМЕТРЫ БЮДЖЕТА МО "НИЖНЕИЛИМСКИЙ РАЙОН"
В 2010 - 2014 ГОДАХ (с учетом расходов по отрасли «Здравоохранение» в 2010-2012 годах)

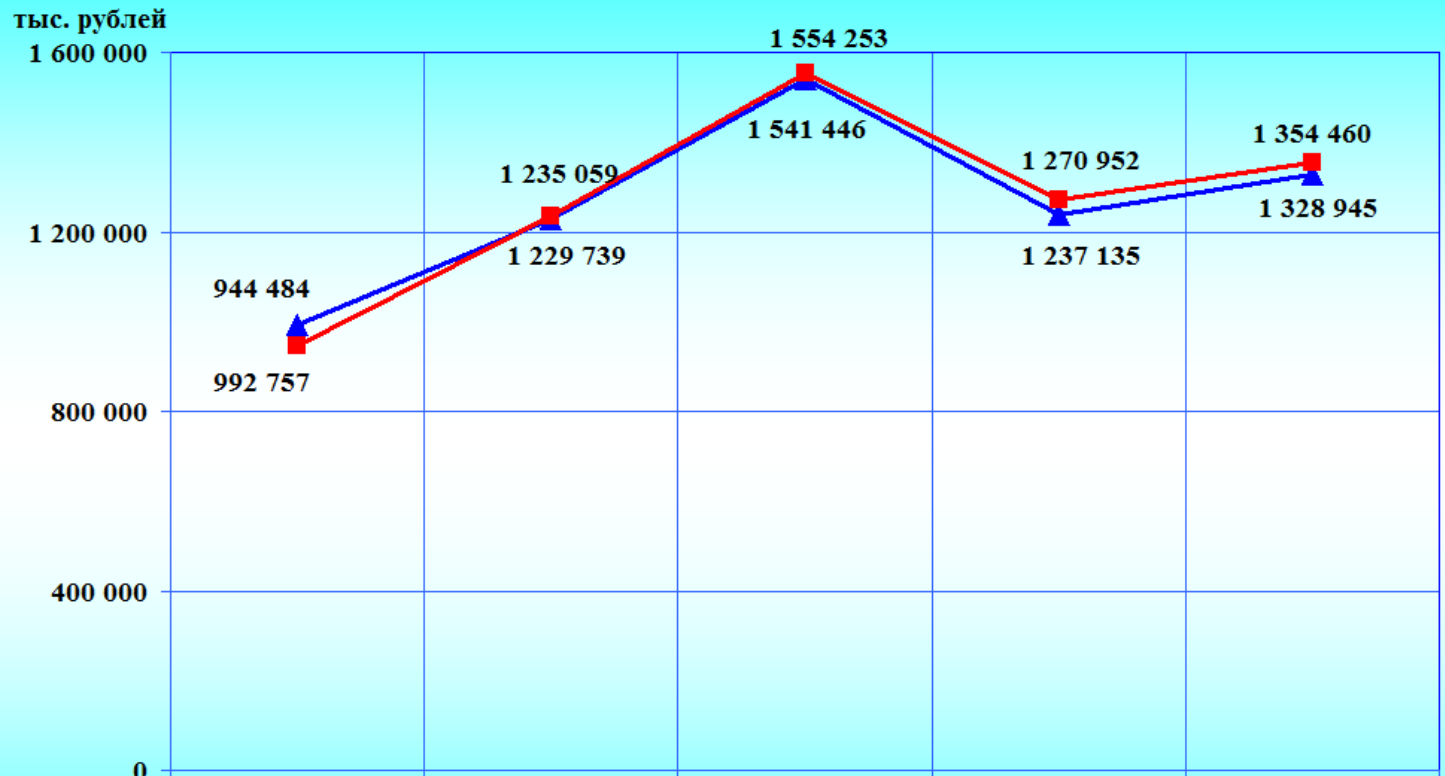

	2010 год	2011 год	2012 год	2013 год	2014 год
доходы	992 757	1 229 739	1 541 446	1 237 135	1 328 945
расходы	944 484	1 235 059	1 554 253	1 270 952	1 354 460
+профицит -дефицит бюджета	48 273	-5 320	-12 807	-33 817	-25 515

Управление финансами

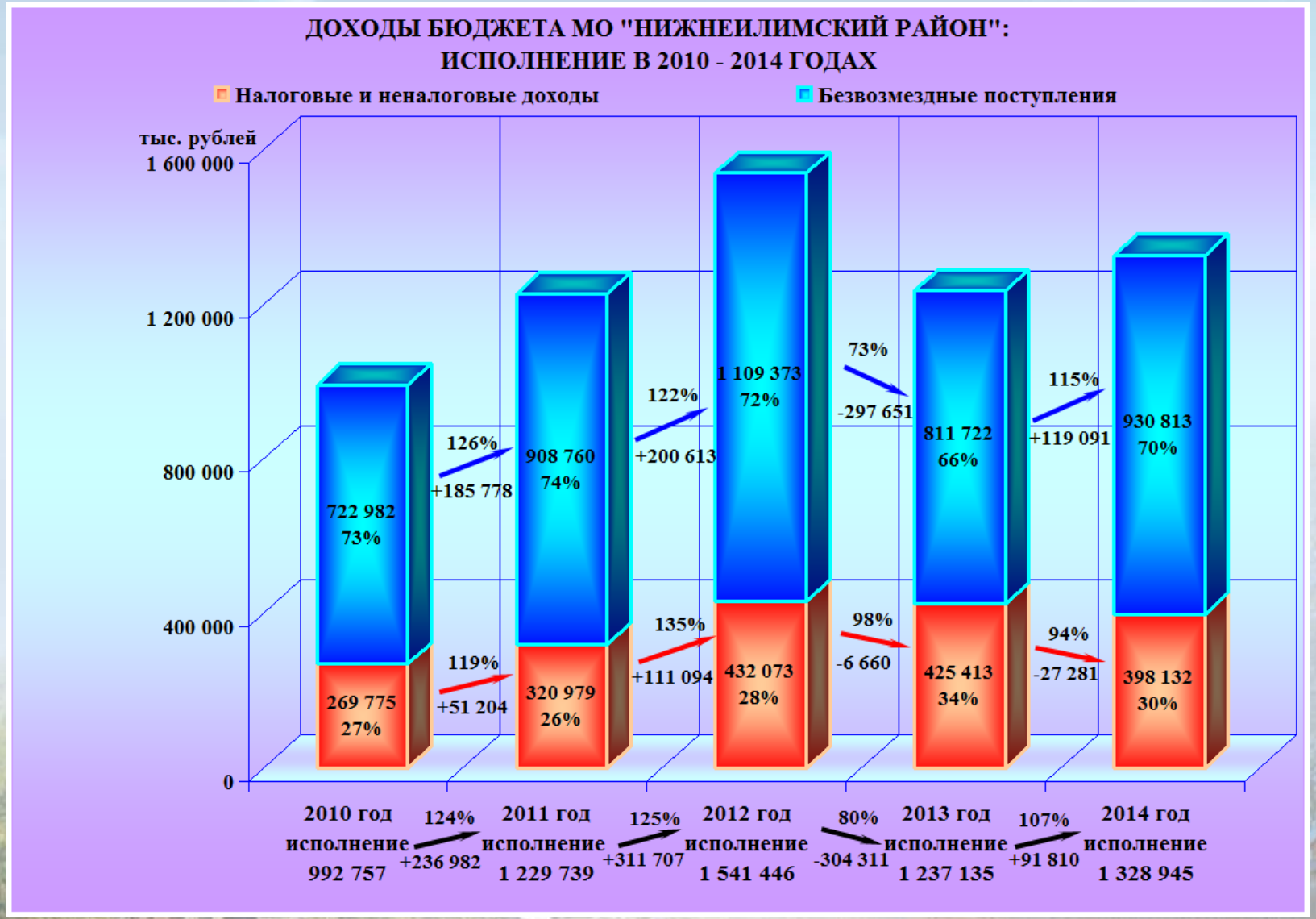

Управление финансами

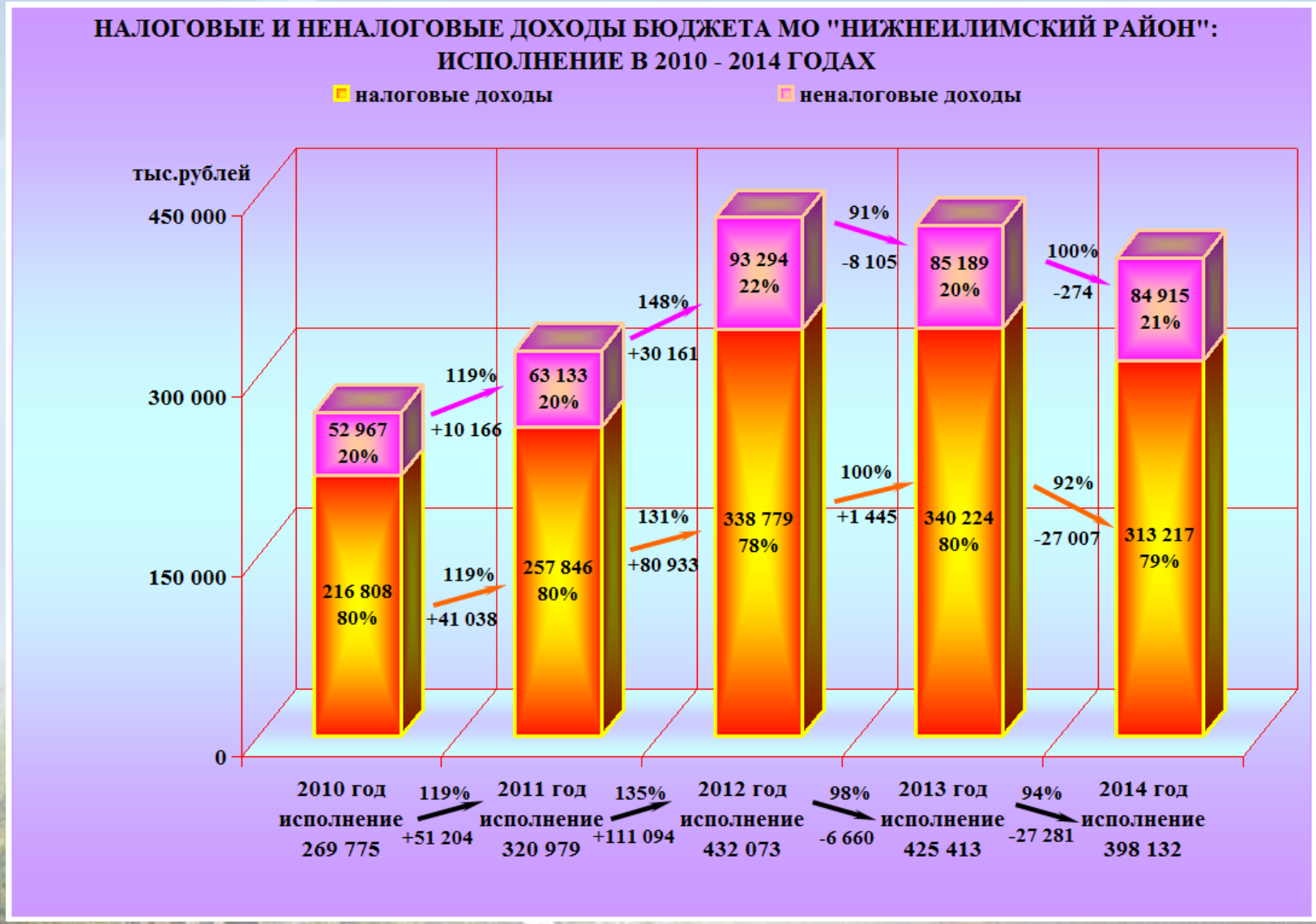

Управление финансами

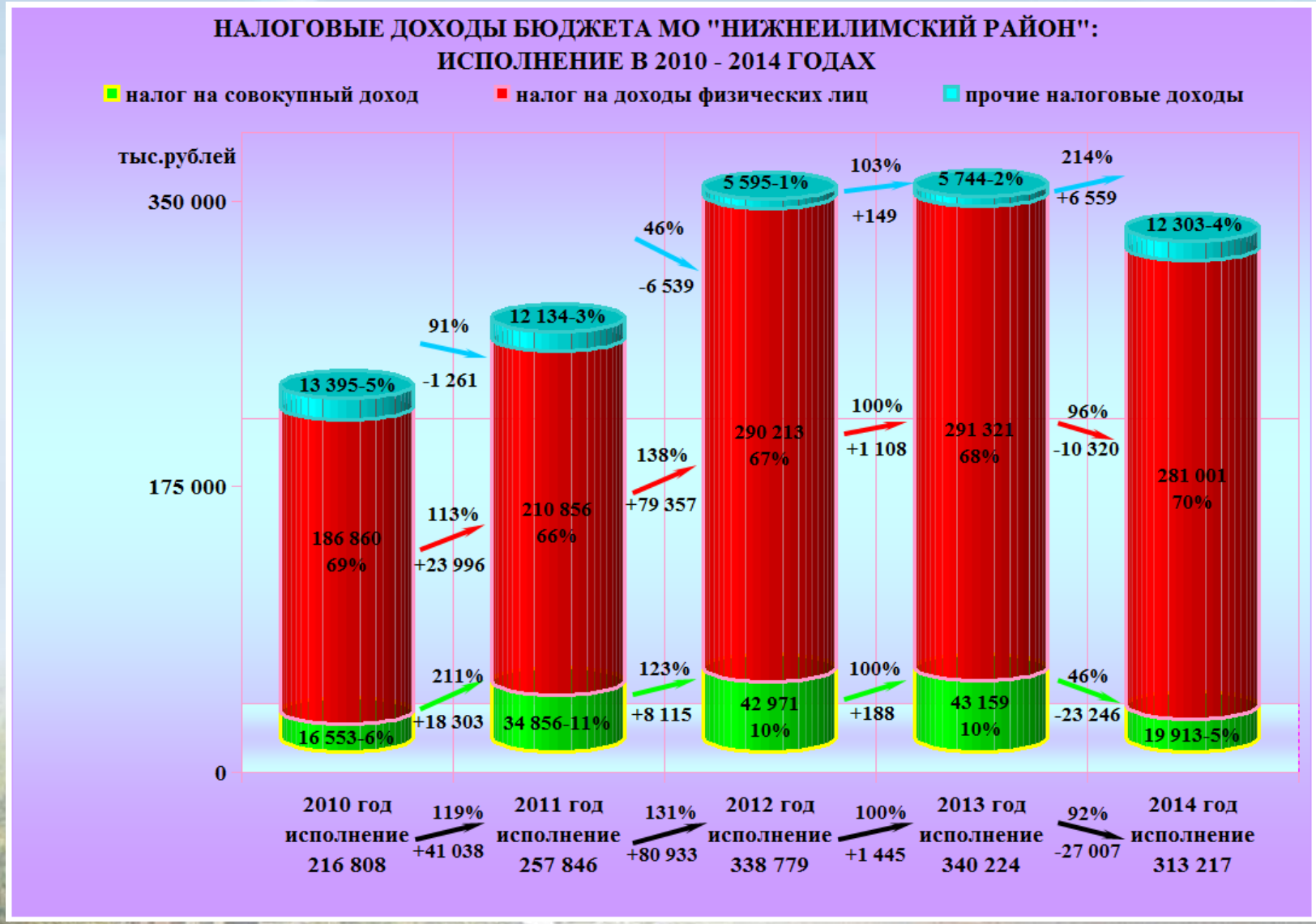

Управление финансами

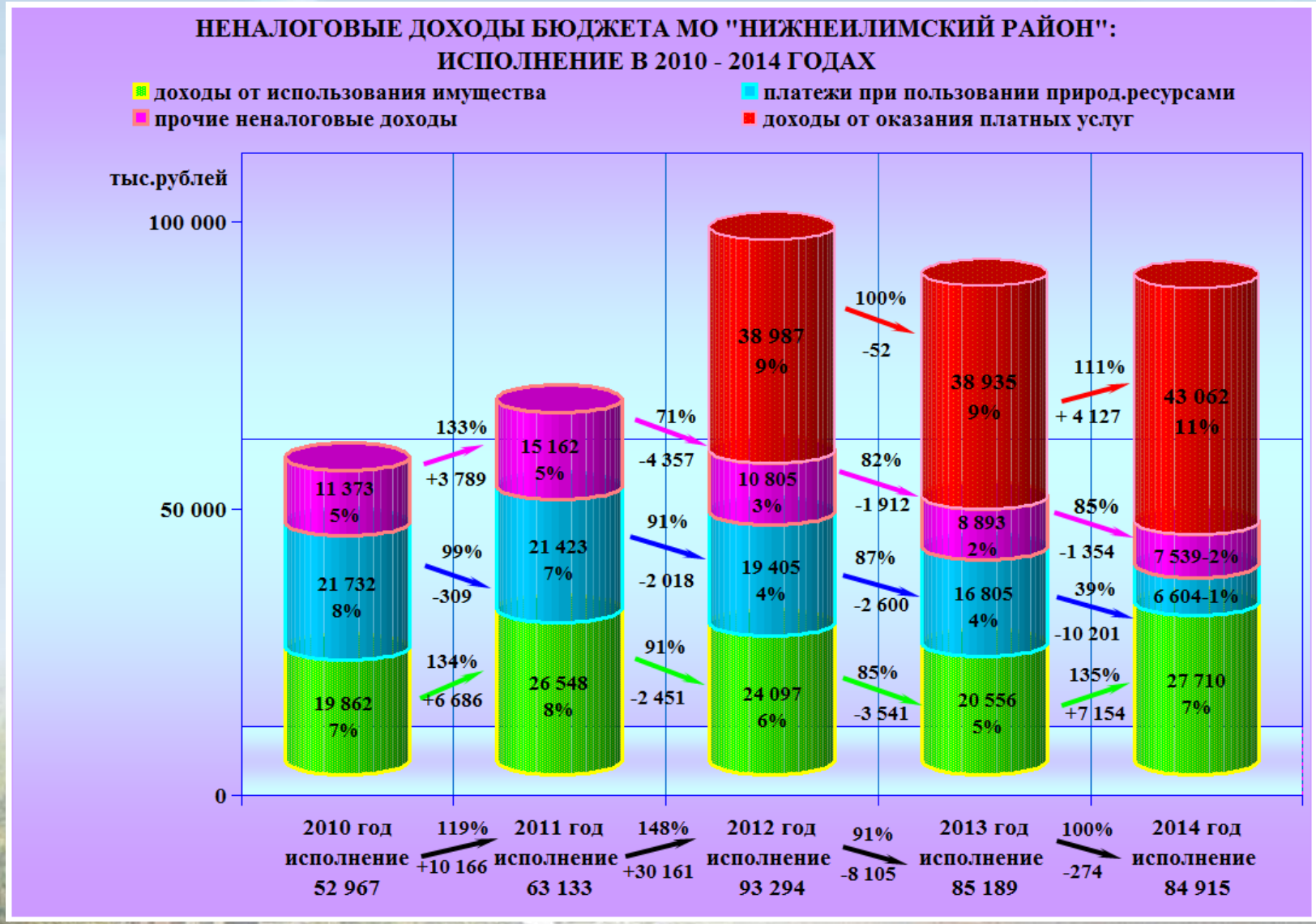

Управление финансами

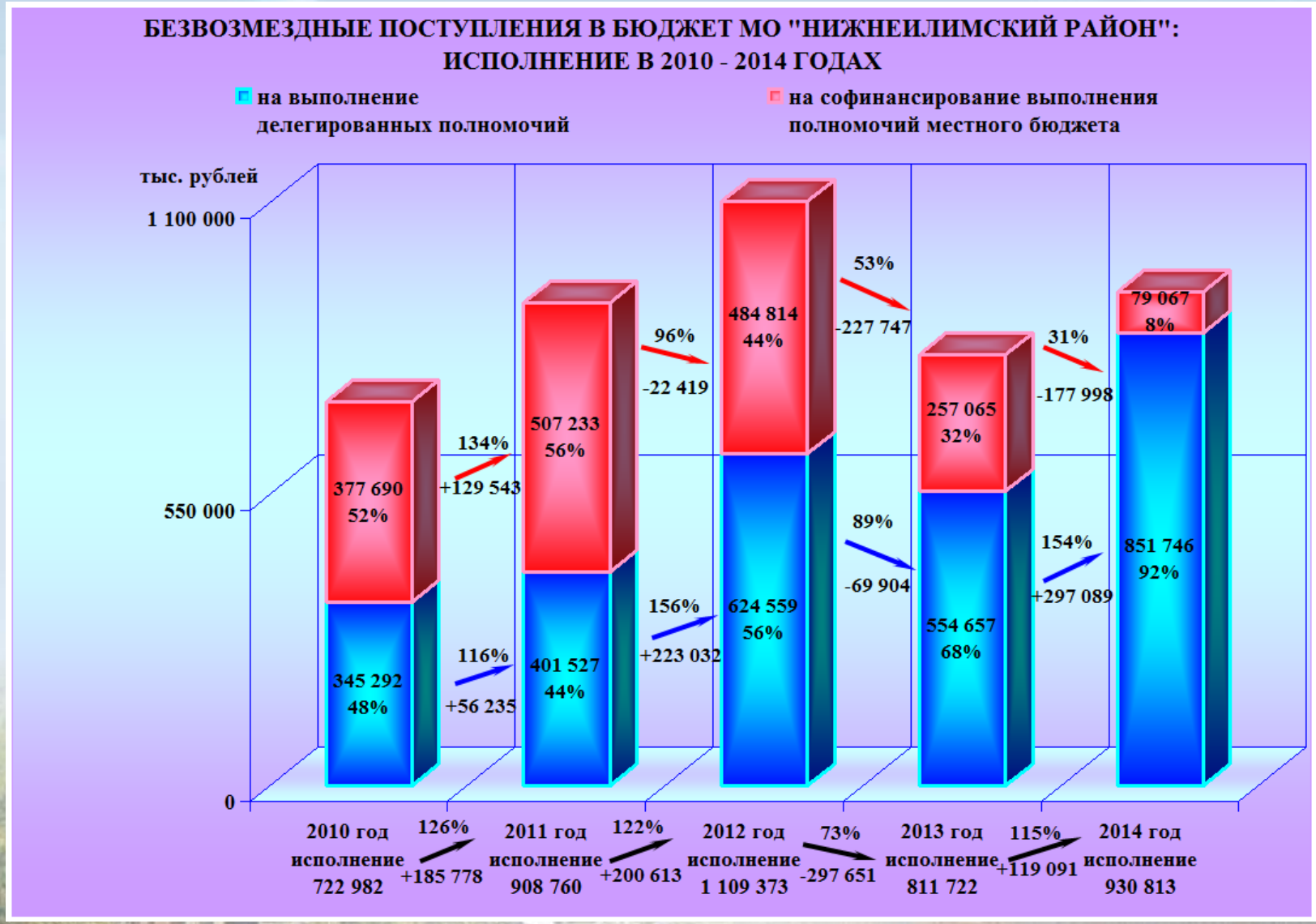

Управление финансами

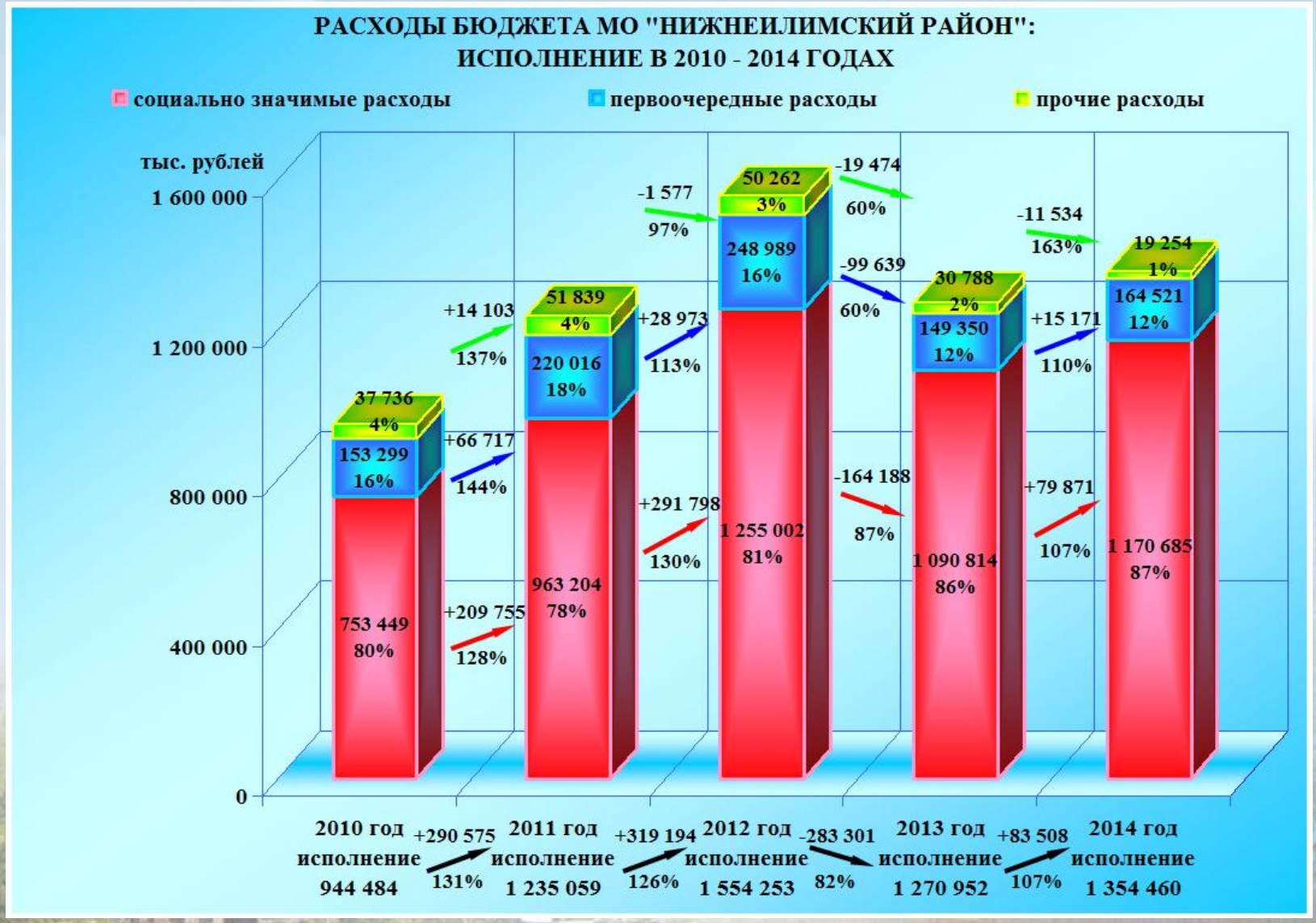

Управление финансами

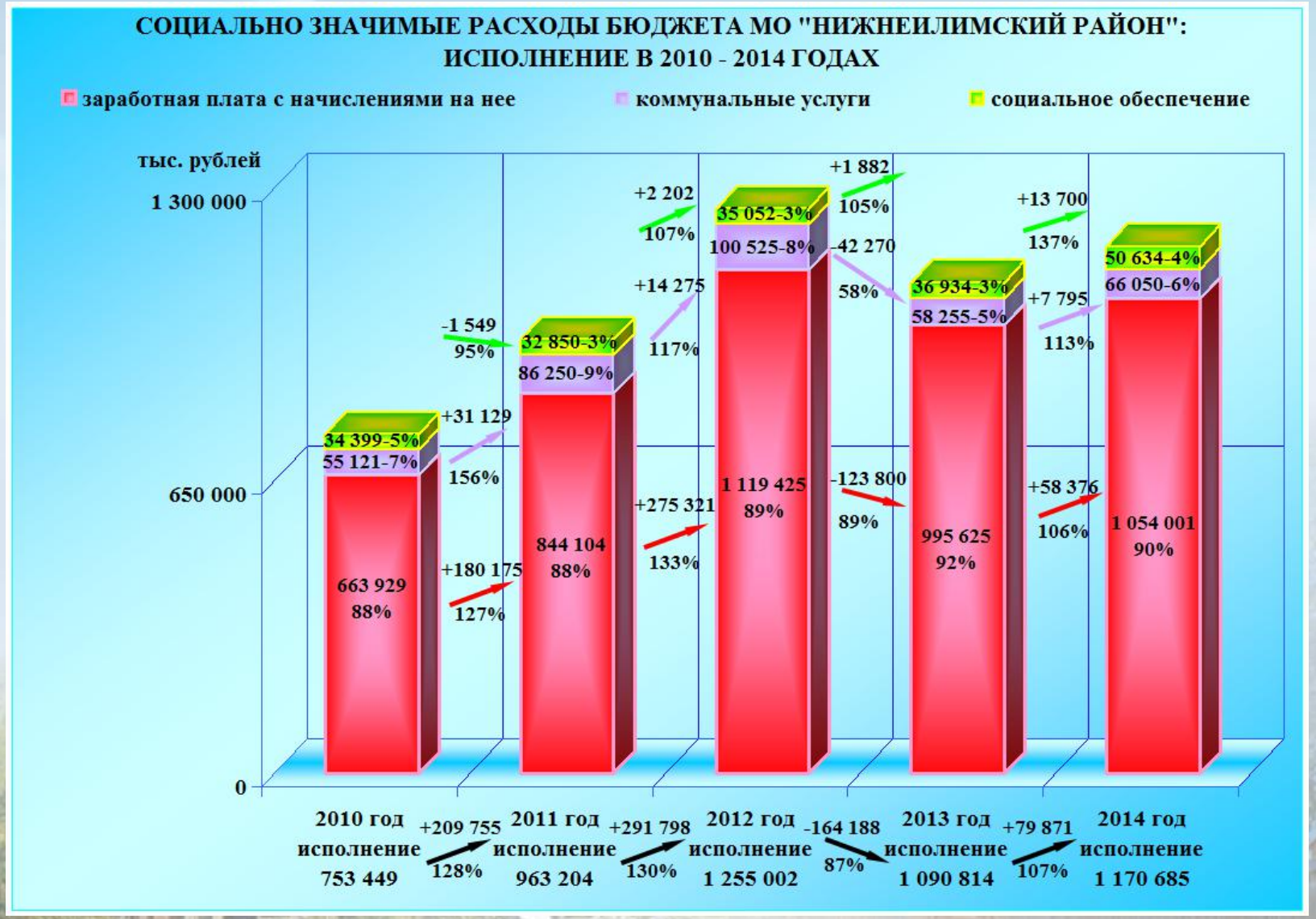

Управление финансами

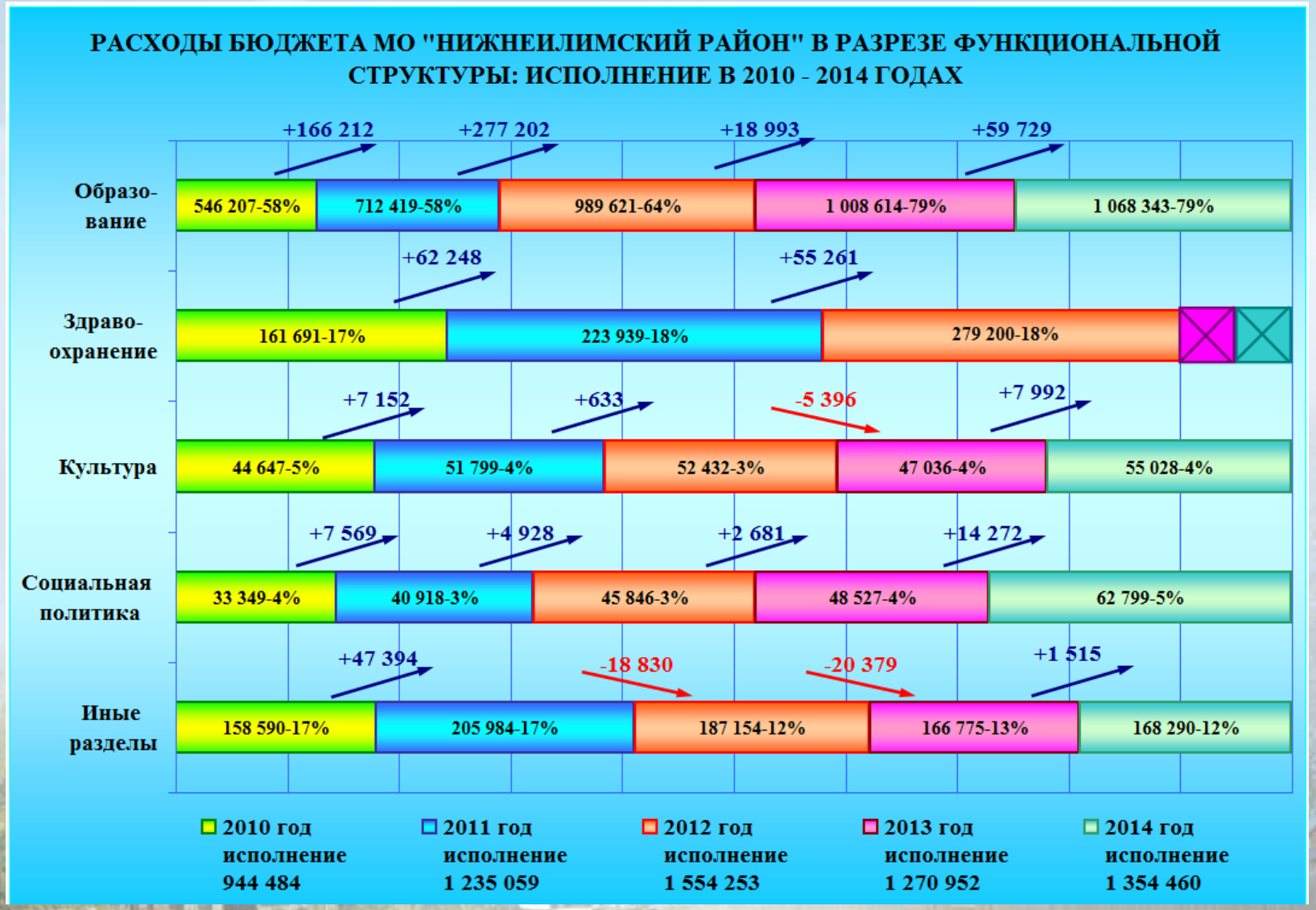

ДИНАМИКА ПРОСРОЧЕННОЙ КРЕДИТОРСКОЙ ЗАДОЛЖЕННОСТИ БЮДЖЕТА МО "НИЖНЕИЛИМСКИЙ РАЙОН" ЗА 2010-2014 ГОДЫ

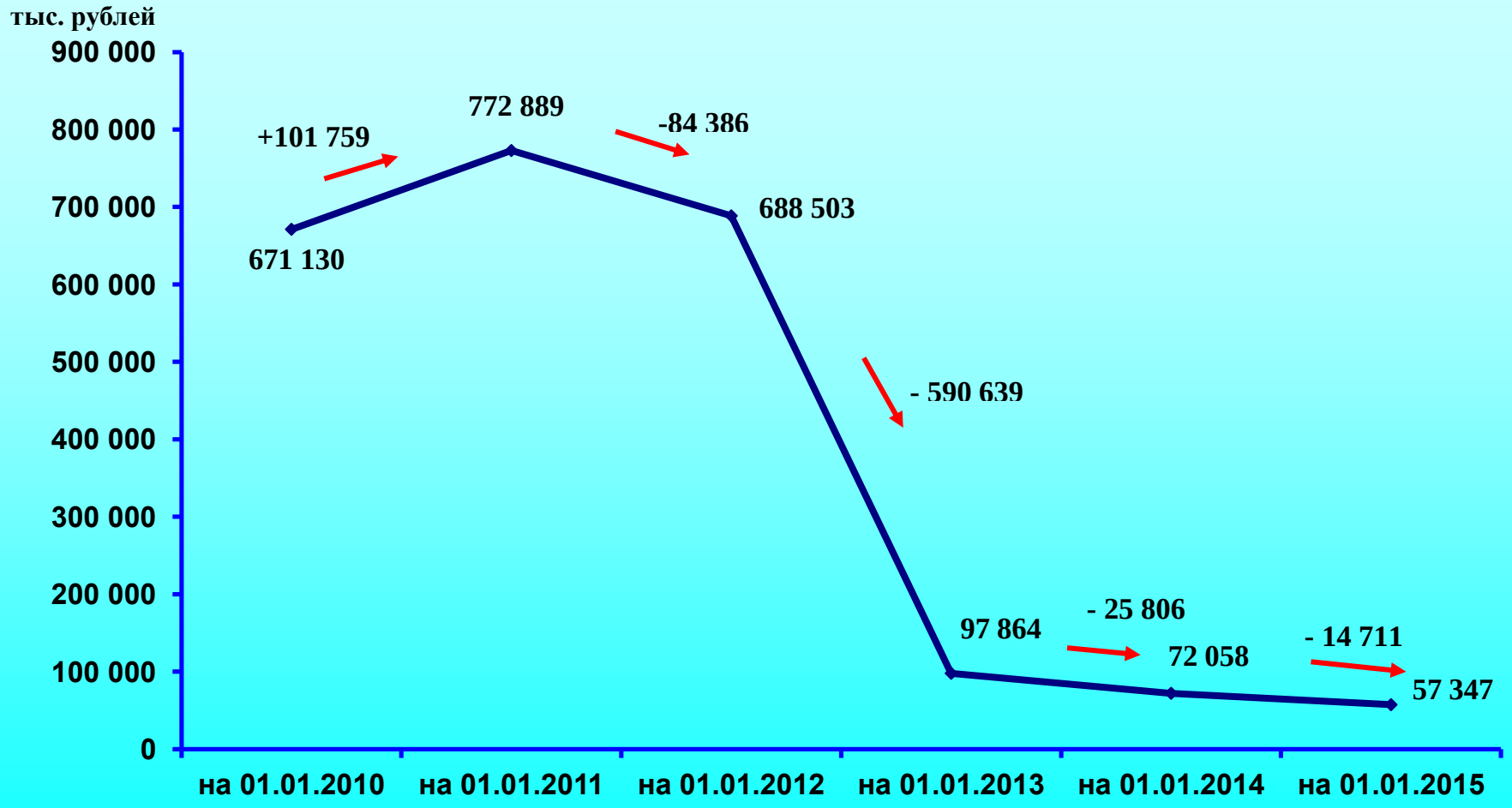

Управление финансами

МОНИТОРИНГ ИСПОЛНЕНИЯ БЮДЖЕТА МО "НИЖНЕИЛИМСКИЙ РАЙОН" ПО КОММУНАЛЬНЫМ УСЛУГАМ В 2010 - 2014 ГОДАХ
(с учетом расходов на содержание "Здравоохранения" в 2010-2012 годах)

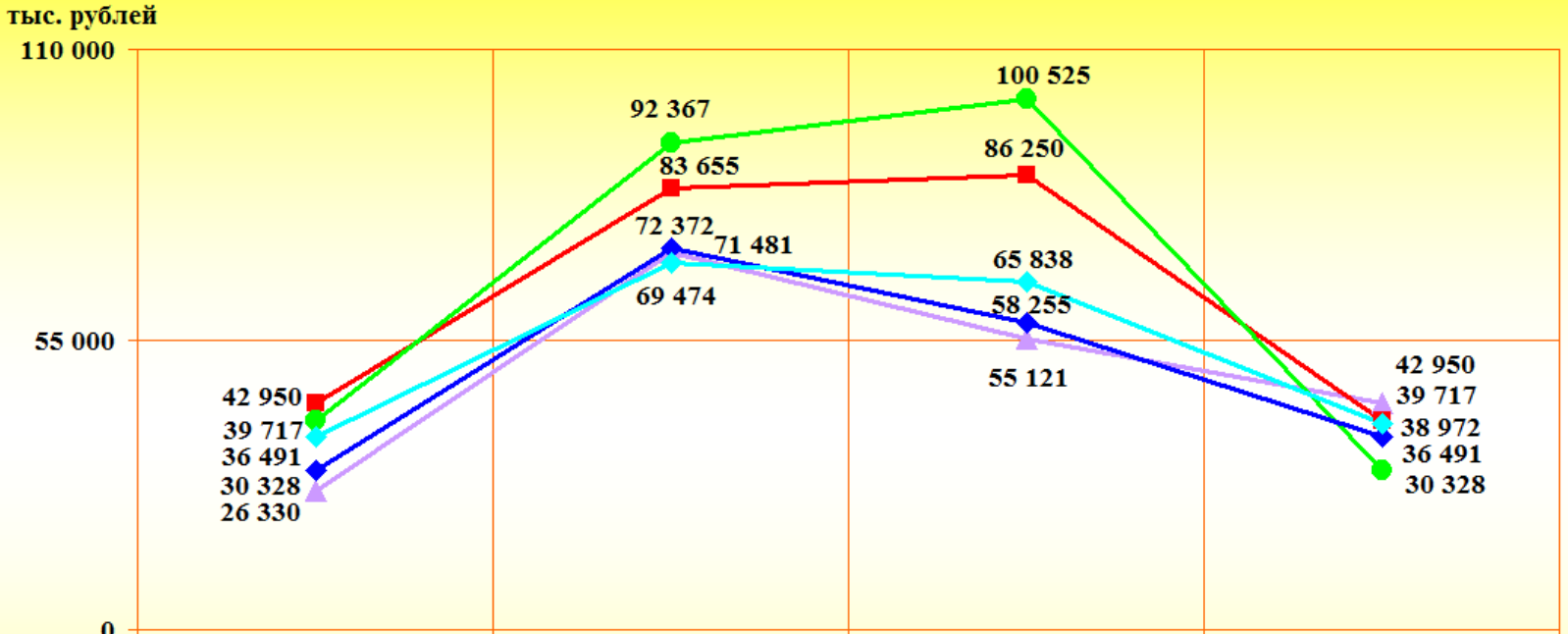

	балансовая кредиторская задолженность на начало периода	фактические расходы	кассовые расходы	балансовая кредиторская задолженность на конец периода
2010	26 330	71 481	55 121	42 950
2011	42 950	83 655	86 250	39 717
2012	39 717	92 367	100 525	30 328
2013	30 328	72 372	58 255	36 491
2014	36 491	69 474	65 838	38 972

Размещение муниципального заказа

ДОЛЯ СПОСОБОВ РАЗМЕЩЕНИЯ МУНИЦИПАЛЬНЫХ ЗАКАЗОВ 2010-2014 г.г. В НИЖНЕИЛИМСКОМ РАЙОНЕ

Единица измерения штук

ОБЪЕМ БЮДЖЕТНЫХ СРЕДСТВ ИСПОЛЬЗОВАННЫХ В 2010-2014Г. В НИЖНЕИЛИМСКОМ РАЙОНЕ (тыс. рублей)

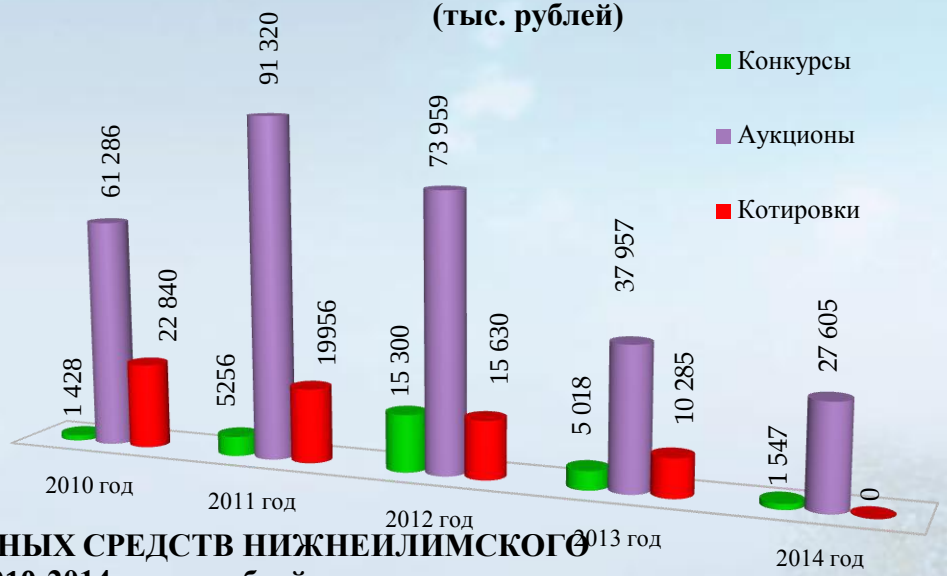

ОБЪЕМ ЭКОНОМИИ БЮДЖЕТНЫХ СРЕДСТВ НИЖНЕИЛИМСКОГО РАЙОНА В 2010-2014г. тыс. рублей

Администрация Нижнеилимского муниципального района

Управление муниципальным имуществом

Департамент по управлению муниципальным имуществом администрации Нижнеилимского муниципального района является органом администрации Нижнеилимского муниципального района, осуществляющим формирование муниципальной собственности, осуществляет права собственника в отношении объектов муниципальной собственности, ведет реестр муниципального имущества МО «Нижнеилимский район», муниципальной казны. Участвует в формировании бюджета района, управляет и распоряжается объектами муниципальной собственности, объектами земельного фонда. Выступает арендодателем от имени МО «Нижнеилимский район». Осуществляет приватизацию муниципального имущества, выполняет функции продавца муниципальной собственности, в т.ч. жилых помещений, земельных участков.

Департамент действует на основании Положения, утвержденного Решением Думы Нижнеилимского муниципального района от 27 ноября 2008 года № 386.

Деятельность Департамента финансируется за счет средств бюджета Нижнеилимского муниципального района согласно бюджетной сметы. Денежные средства, полученные Департаментом в процессе приватизации, поступают в бюджет района.

Повышение эффективности управления муниципальной собственностью муниципального образования «Нижнеилимский район» осуществляется в рамках Муниципальной программой «Муниципальная собственность муниципального образования «Нижнеилимский район» (2014 – 2016 годы)»

Доходы, получаемые от аренды муниципального имущества (руб.)

Динамика доходов, поступаемых от арендной платы за земельные участки, (руб.)

Доходы, получаемые от продажи земельных участков (руб.)

Администрация Нижнеилимского муниципального района

Управление муниципальным имуществом

Количество земельных участков, переданных в собственность

Площадь земельных участков, переданных в собственность

Количество земельных участков, переданных в аренду

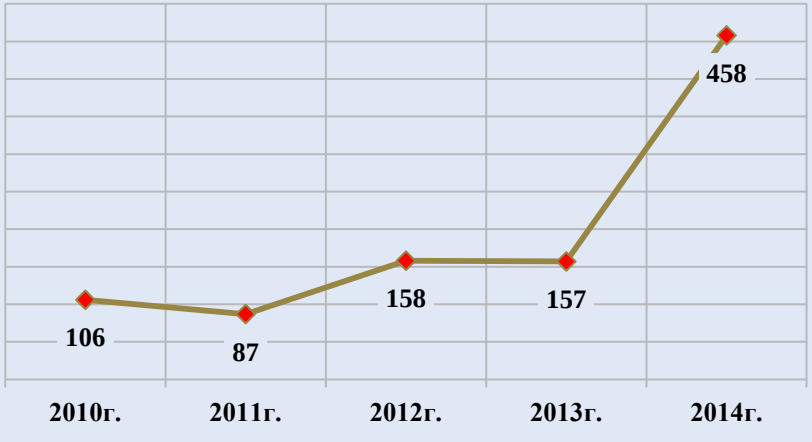

Площадь земельных участков, переданных в аренду (кв.м.)

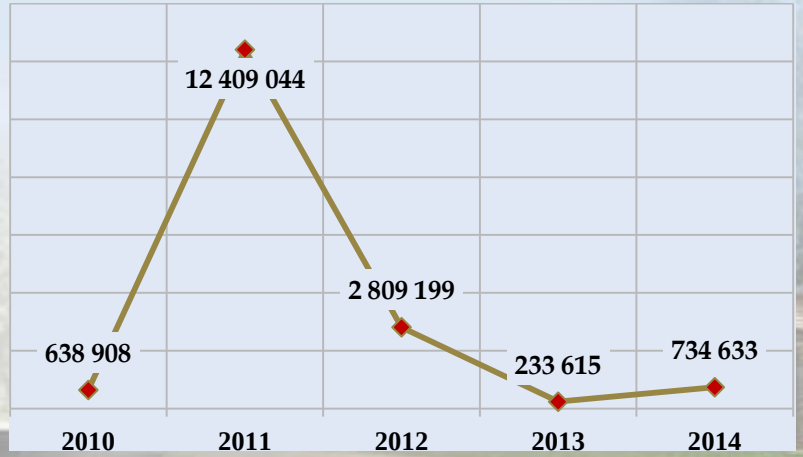

Администрация Нижнеилимского муниципального района

Управление муниципальным имуществом

1. В целях реализации распоряжения Правительства Российской Федерации от 22 августа 2011 № 1493-р, регистрация права муниципальной собственности на объекты энергетики и коммунальной сферы, в том числе бесхозяйные объекты, и передачи их в концессию или долгосрочную аренду (более 1 года);

2. Разграничение муниципального имущества, находящегося в собственности МО «Нижнеилимский район» и поселениями в границах района, в рамках Федерального закона от 6 октября 2003 года № 131-ФЗ «Об общих принципах организации местного самоуправления в Российской Федерации»;

3. Реализация Плана мероприятий по повышению роли имущественных налогов в формировании региональных и местных бюджетов Иркутской области на 2013 – 2014 годы, утвержденного заместителем председателя Правительства Иркутской области;

4. Формирование Реестра муниципального имущества в соответствии с действующим законодательством:

проведение инвентаризации основных фондов жилищно-коммунального хозяйства на территории МО «Нижнеилимский район»;

проведение проверок использования муниципального имущества, закрепленного на праве оперативного управления и хозяйственного ведения за МУП и МУ на соответствие целям их деятельности;

проведение инвентаризации договоров аренды земельных участков; договоров аренды муниципального имущества; договоров, переданных в безвозмездное пользование, с целью соответствия их назначения целям, отраженным в договорах.

5. Проведение торгов на право заключения договоров аренды муниципального имущества в порядке, предусмотренном приказом ФАС России № 67 от 10.02.2010г.

6. Осуществление плановых проверок надлежащего использования и сохранности муниципального имущества, закрепленного на праве хозяйственного ведения, оперативного управления за муниципальными предприятиями и учреждениями, в соответствии с графиком проверок использования и сохранности муниципального имущества на 2014 год, утвержденного распоряжением администрации Нижнеилимского муниципального района от 13.02.2014г. № 53.

7. Осуществление продажи земельных участков и проведение аукционов на право аренды земельных участков.

8. Работа, направленная на увеличение доходной части бюджета МО «Нижнеилимский район», в которой значительную часть занимают доходы от использования объектов нежилого фонда и земельных участков (арендная плата):

проведение органами местного самоуправления муниципальных образований Нижнеилимского муниципального района разъяснительной работы с населением, в том числе посредством размещения информации в средствах массовой информациио необходимости уплаты арендной платы (земельного налога), сроках уплаты арендной платы (земельного налога), погашении задолженности по арендной плате (земельному налогу), возможности применения штрафных и иных санкций в связи с неисполнением обязанности по уплате арендной плате (налога);

активизация работы органов местного самоуправления муниципальных образований Нижнеилимского муниципального района по осуществлению муниципального земельного контроля в целях выявления земельных участков, использование которых осуществляется без оформленных в установленном порядке правоустанавливающих документов на землю;

проведение ежеквартального анализа по доходам от аренды муниципального имущества, находящегося в собственности муниципального образования «Нижнеилимский район», и по доходам от аренды земельных участков, собственность на которые не разграничена

9. Обеспечение жилыми помещениями работников учреждений здравоохранения, образования, состоящих на учете на получение специализированного жилого помещения.

10. Контроль за поступлением средств в бюджет района от реализации преимущественного права субъектов малого и среднего предпринимательства в соответствии с Федеральным законом от 22.07.2008 г. № 159-ФЗ« Об особенностях отчуждения недвижимого имущества, находящегося в государственной собственности субъектов Российской Федерации или в муниципальной собственности и арендуемого субъектами малого и среднего предпринимательства, и о внесении изменений в отдельные законодательные акты Российской Федерации».

11 .Передача жилых помещений муниципального жилищного фонда гражданам по договорам найма, передача жилых помещений в собственность граждан в соответствии с жилищным законодательством.

12. Ведение претензионно-исковой работы по взысканию недоимок с арендаторов муниципального имущества и земельных участков.

13. Реализации полномочий по распоряжению земельными участками, государственная собственность на которые не разграничена, на территории муниципального образования «Нижнеилимский район».

Территориальное планирование

По состоянию на 01.01.2015г. обеспеченность муниципальных образований района документами территориального планирования и правилами землепользования и застройки составляет 94 процента.17 муниципальных образований района из 18-ти утвердили документы территориального планирования и правила землепользования и застройки.

В ходе реализации генеральных планов городских и сельских поселений в части исполнения требований Федерального закона № 221-ФЗ от 24.07.2007 г. «О государственном кадастре недвижимости» в 2013-2014 годах проведена работа по подготовке сведений о границах населенных пунктов, входящих в состав Нижнеилимского района, и внесению их в государственный кадастр недвижимости, в результате чего по состоянию на 01.01.2015 г. из 28-ми населенных пунктов района подготовлено описание границ 26-ти, из них границы 22-х населенных пунктов поставлены на государственный кадастровый учет, что составляет 79 % от общего числа.

Утверждение документов территориального планирования и градостроительного зонирования муниципальных образований Нижнеилимского района создало условия для развития жилищного строительства в части определения земельных участков, пригодных для застройки.

В связи с отсутствием в Нижнеилимском муниципальном районе инвесторов-застройщиков жилищное строительство осуществляется только в рамках реализации муниципальных программ по переселению граждан из ветхого и аварийного жилищного фонда. Застройщиками либо дольщиками выступают органы местного самоуправления двух муниципальных образований: Видимского и Железногорск-Илимского городских поселений, которые своевременно сформировали реестры ветхого и аварийного жилищного фонда и по условиям действующих государственных программ Иркутской области получают государственную поддержку из федерального, регионального бюджетов, а также из Фонда содействия реформированию ЖКХ в рамках реализации Федерального закона № 185-ФЗ от 21.07.2007г.

В 2014 году за счет бюджетов всех уровней в г. Железногорске-Илимском по долевому строительству многоквартирных жилых домов освоено капитальных вложений в сумме **116,3 млн.руб.** Введено в эксплуатацию 3 многоквартирных жилых дома общей площадью квартир **5 032,7 кв.м**. Из аварийных жилых домов переселено **149 семей.**

В поселке Видим освоено капитальных вложений в сумме **35,4 млн.руб.,** введено **два** 4-х квартирных жилых дома общей площадью **529 кв.м.** Из аварийных жилых домов переселено **8 семей.**

Всего в 2014 году введено в эксплуатацию муниципального жилья общей площадью - **5561,7кв.м**.

С учетом объектов индивидуального жилищного строительства ввод жилья в Нижнеилимском муниципальном районе в 2014 году составил **8649,7 кв.м.**

Территориальное планирование

ОБЕСПЕЧЕННОСТЬ МУНИЦИПАЛЬНЫХ ОБРАЗОВАНИЙ НИЖНЕИЛИМСКОГО МУНИЦИПАЛЬНОГО РАЙОНА ДОКУМЕНТАМИ ТЕРРИТОРИАЛЬНОГО ПЛАНИРОВАНИЯ И ПРАВИЛАМИ ЗЕМЛЕПОЛЬЗОВАНИЯ И ЗАСТРОЙКИ НА 01.01.2015г.

Количество муниципальных образований, утвердивших документы территориального планирования и правила землепользования и застройки в соответствии с требованиями действующего законодательства — 94%

Количество муниципальных образований, не утвердивших документы территориального планирования и правила землепользования и застройки в соответствии с требованиями действующего законодательства — 6%

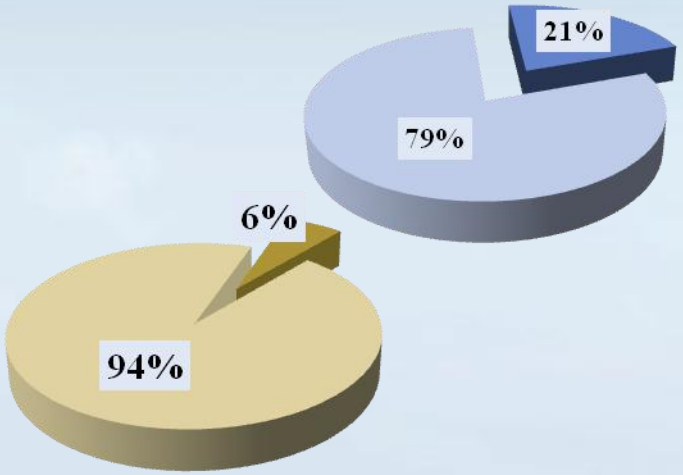

ВНЕСЕНИЕ СВЕДЕНИЙ ОБ УСТАНОВЛЕНИИ ГРАНИЦ НАСЕЛЕННЫХ ПУНКТОВ НИЖНЕИЛИМСКОГО МУНИЦИПАЛЬНОГО РАЙОНА В ГОСУДАРСТВЕННЫЙ КАДАСТР НЕДВИЖИМОСТИ НА 01.01.2015г.

Исполнение требований Федерального закона №221-ФЗ от 24.07.2007г. о внесении сведений о границах населенных пунктов района в государственный кадастр недвижимости — 79%

Неисполнение требований Федерального закона №221-ФЗ от 24.07.2007г. о внесении сведений о границах населенных пунктов района в государственный кадастр недвижимости — 21%

ПРЕДОСТАВЛЕНИЕ МУНИЦИПАЛЬНЫХ УСЛУГ В СФЕРЕ ГРАДОСТРОИТЕЛЬСТВА И НАРУЖНОЙ РЕКЛАМЫ

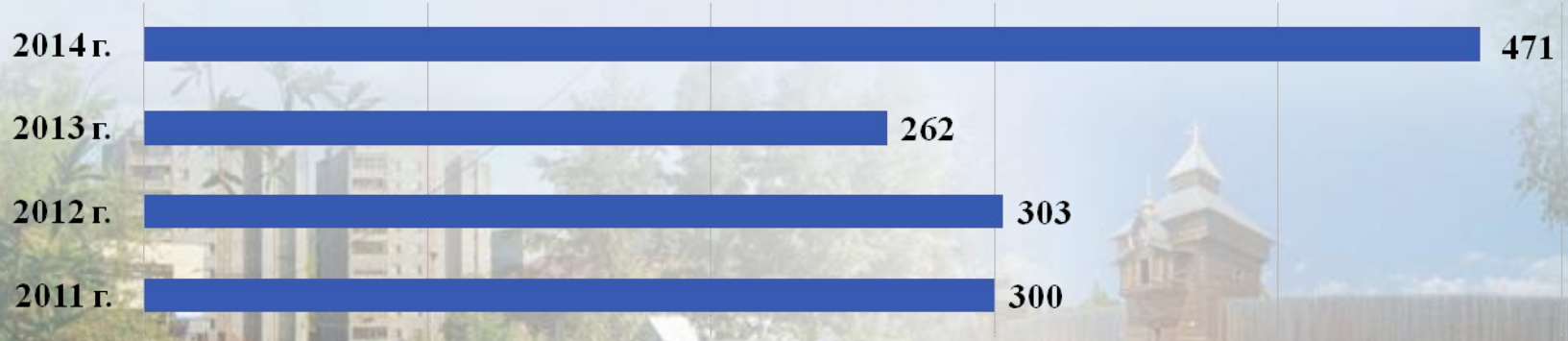

Администрация Нижнеилимского муниципального района

РАЗВИТИЕ СОЦИАЛЬНОЙ ИНФРАСТРУКТУРЫ

**ПЕРЕЧЕНЬ ГОСУДАРСТВЕННЫХ ПРОГРАММ,
РЕАЛИЗУЕМЫХ НА ТЕРРИТОРИИ НИЖНЕИЛИМСКОГО РАЙОНА в 2014г.**

1	Федеральная целевая программа "Жилище" на 2011- 2015 годы. Государственная программа Иркутской области «Доступное жилье» на 2014-2020 годы, подпрограмма «Переселение граждан из жилых помещений, расположенных в зоне Байкало-Амурской магистрали, признанных непригодными для проживания, и (или) жилых помещений с высоким уровнем износа (более 70 процентов) на территории Иркутской области на 2014-2020 годы» Долгосрочная целевая программа Видимского городского поселения «Переселение граждан из жилых помещений, расположенных в зоне Байкало-Амурской магистрали, признанных непригодными для проживания, и (или) жилых помещений с высоким уровнем износа (более 70 процентов) на территории Видимского городского поселения, на 2011-2014 годы»
2	Государственная программа Иркутской области "Доступное жилье" на 2014 - 2020 годы подпрограмма "Переселение граждан из ветхого и аварийного жилищного фонда Иркутской области" на 2014 - 2020 годы Федеральный закон от 27.07.2007г. №185-ФЗ «О фонде содействия реформированию жилищно-коммунального хозяйства» Муниципальная адресная программа «Переселение граждан, проживающих на территории муниципального образования «Железногорск-Илимское городское поселение», из аварийного жилищного фонда, признанного непригодным для проживания, в 2013-2015 годы; Муниципальная программа «Переселение граждан из ветхого и аварийного жилищного фонда в Рудногорском МО» на 2015-2020гг.
3	Муниципальная программа администрации Нижнеилимского муниципального района «Устойчивое развитие сельских территорий Нижнеилимского муниципального района на 2014-2020 годы»
4	Муниципальная программа администрации Нижнеилимского муниципального района «Осуществление бюджетных инвестиций в объекты муниципальной собственности учреждениям бюджетной сферы района», подпрограмма «Осуществление бюджетных инвестиций в объекты муниципальной собственности учреждениям культуры и искусства Нижнеилимского муниципального района» и подпрограмма «Осуществление бюджетных инвестиций в объекты муниципальной собственности учреждениям образования Нижнеилимского муниципального района»
5	Государственная программа Иркутской области «Развитие жилищно-коммунального хозяйства Иркутской области» на 2014-2018 годы, подпрограмма «Чистая вода» на 2015 год

РАЗВИТИЕ СОЦИАЛЬНОЙ ИНФРАСТРУКТУРЫ

РАЗВИТИЕ СОЦИАЛЬНОЙ ИНФРАСТРУКТУРЫ

Объекты долгосрочной целевой программы «Переселение граждан из жилых помещений, расположенных в зоне Байкало-Амурской магистрали, признанных непригодными для проживания, и (или) жилых помещений с высоким уровнем износа (более 70 процентов) на территории Видимского городского поселения, на 2011-2015 годы»

Наименование проекта	Комплексная застройка квартала в п.Видим	Строительство 4-х квартирного жилого дома в п. Чистополянский	Строительство 4-х квартирного жилого дома в п. Каймоновский
Источник финансирования	Федеральный, областной, местный бюджет	Федеральный, областной, местный бюджет	Федеральный, областной, местный бюджет
Срок реализации	Строительство - 2010 – 2015г.г.	Строительство 2014 – 2015 г.г.	Строительство 2014 – 2015 г.г.
Требуемый объем инвестиций	Всего – 179,85 млн.руб., в том числе восемь 4-квартирных жилых домов - 60,9 млн.руб.	8,635 млн.руб.	8,635 млн.руб.
Характеристики объекта	Десять четырехквартирных жилых домов с инженерной и транспортной инфраструктурой и объектами соцкультбыта. 4-квартирные жилые дома в брусовом исполнении с централизованным водоснабжением, печным отоплением. На 1.01.15г. построено пять жилых домов и магистральный водопровод.	4-квартирный жилой дом в брусовом исполнении с местной системой внутриквартирного холодного и горячего водоснабжения, печным отоплением.	4-квартирный жилой дом в брусовом исполнении с местной системой внутриквартирного холодного и горячего водоснабжения, печным отоплением.
Социально-экономический эффект	переселение граждан из жилых домов, признанных непригодными для проживания, повышение уровня благоустройства жилищного фонда Видимского городского поселения		

РАЗВИТИЕ СОЦИАЛЬНОЙ ИНФРАСТРУКТУРЫ

Объект муниципальной программы «Осуществление бюджетных инвестиций в объекты муниципальной собственности учреждениям бюджетной сферы района», подпрограммы «Осуществление бюджетных инвестиций в объекты муниципальной собственности учреждениям культуры и искусства Нижнеилимского муниципального района»

Наименование проекта	**Реконструкция здания МОУ ДОД «Центральная детская школа искусств» в г.Железногорске-Илимском**
Источник финансирования	областной, местный бюджет
Срок реализации	Реконструкция – 2016-2018 гг.
Требуемый объем инвестиций	9 млн.руб.
Характеристики объекта	Разборка существующих веранд, возведение 2х пристроев с размещением в них классов, возведение новых крылец
Социально-экономический эффект	Обеспечение бесперебойного функционирования объектов культуры и поддержание их в удовлетворительном состоянии

ОБЪЕКТЫ ЖИЛЬЯ ВОЗВОДИМЫЕ В П. ДАЛЬНИЙ

Наименование объекта	**Строительство жилых многоквартирных домов в п. Дальний**
Источник финансирования	Внебюджетный источник (Фонд)
Срок реализации	2014-2015 годы
Объем инвестиций	24 310 000,00
Характеристики объекта	Конструктивно модульные дома, которые состоят из сборно-разборных блок-модулей, одноэтажные, с двухскатной крышей. Внутреннее помещение модульного дома разделено на 2 квартиры (двух либо трехкомнатные) и тех. помещение. Внешние стены: сэндвич-панели стеновые, каркасные с утеплителем. Система водоснабжения и канализации не предусмотрена. Система отопления –автономная от индивидуального теплоисточника.
Социально-экономический эффект	Модульные дома предназначены для переселения граждан поселка Дальний, пострадавших в результате пожара 18.05.2014г

РАЗВИТИЕ СОЦИАЛЬНОЙ ИНФРАСТРУКТУРЫ

Объекты подпрограммы «Чистая вода» на 2015 год государственной программы Иркутской области «Развитие жилищно-коммунального хозяйства Иркутской области» на 2014-2018 годы

Наименование проекта	**Строительство водозаборных сооружений и водоводов в п.Рудногорск**	**Очистные сооружения хозяйственно-бытовых сточных вод «Альфа-7ХБ» в поселке Березняки Нижнеилимского муниципального района Иркутской области**
Источник финансирования	Федеральный, областной, местный бюджет	областной, местный бюджет
Срок реализации	Строительство - 2007 – 2015 годы	Строительство - 2015 – 2016годы
Требуемый объем инвестиций	Всего 233,4 млн.руб., освоено 200,4 млн.руб. На ввод объекта в 2015 году требуется 26,4 млн.руб.	30,45 млн.руб.
Характеристики объекта	Первый этап – пусковой комплекс (водовод , станция УФО) сдан в эксплуатацию в 2008 году. Второй этап - окончание строительства (водовод , насосные станции I, III подъема, резервуары, ВЛ-10 кВ, трансформаторные подстанции) планируется к вводу в эксплуатацию в 2015 году на основании откорректированной документации.	Производительность 200 м3/сут, Бытовые сточные воды от существующей КНС по подземному трубопроводу поступают в распределительный лоток резервуара-усреднителя, происходит усреднение концентраций загрязняющих веществ, а так же отстаивание взвешенных веществ и твердых включений, далее подаются в комплекс «Альфа-7ХБ» для очистки, после очищенные сточные воды сбрасываются в реку.
Социально-экономический эффект	Обеспечение качественного и устойчивого снабжение населения питьевой водой; Обеспечение устойчивой подпитки водой теплоисточников поселка.	Доведение качества очищенных сточных вод до нормативных показателей

Администрация Нижнеилимского муниципального района

РАЗВИТИЕ СОЦИАЛЬНОЙ ИНФРАСТРУКТУРЫ

Объекты муниципальной программы «Устойчивое развитие сельских территорий Нижнеилимского муниципального района на 2014-2020 г.г.»

Наименование проекта	**Реконструкция незавершенного строительством объекта под сельский клуб на 100 мест в п.Каймоновский**	**Сельский клуб на 100 мест в поселке Шестаково**	**Строительство образовательного комплекса (школа на 130 мест и детский сад на 49 мест) в п.Речушка**
Источник финансирования	Областной, местный бюджет	Областной, местный бюджет	Областной, местный бюджет
Срок реализации	2015-2018гг. годы – корректура проектной документации, получение положительного заключения экспертизы, строительство	Строительство 2016-2018 гг.	Строительство 2016 г.
Требуемый объем инвестиций	25,92 млн.руб.	40,58 млн.руб.	116 млн.руб.
Характеристики объекта	Предусмотрены помещения: зрительный зал, библиотека, клубные и кружковые помещения, фойе, терраса. Количество людей, одновременно пребывающих в помещениях клуба - 140, при проведении зрелищных мероприятий – 155.	Деревянное одноэтажное здание с размерами в плане 21,5 х 22,8м. Состав помещений: зрительный зал на 100 мест, библиотека, вестибюль, классы музыкального искусства, артистическая комната и др.	Единый многофункциональный образовательный комплекс, состоящий из школы на 130 мест и детского сада на 49 мест
Социально-экономический эффект	Создание условий для организации досуга, обеспечения жителей поселения услугами организаций культуры и библиотечным обслуживанием		Создание единого образовательного пространства в поселке, увеличение количества образовательных услуг, повышение качества образовательных услуг

РАЗВИТИЕ СОЦИАЛЬНОЙ ИНФРАСТРУКТУРЫ

Объекты муниципальной программы «Осуществление бюджетных инвестиций в объекты муниципальной собственности учреждениям бюджетной сферы района», подпрограммы «Осуществление бюджетных инвестиций в объекты муниципальной собственности учреждениям образования Нижнеилимского муниципального района»

Наименование проекта	**Реконструкция д/с «Аленушка» в п. Новая Игирма, ул. Бархатова, д. 11а.**	**Строительство д/с на 49 мест в п.Чистополянский**	**Строительство д/с на 110 мест, по адресу г.Железногорск-Илимский, 10 квартал**	**ПСД на капремонт одноэтажного учебного корпуса здания МОУ «Семигорская СОШ» для открытия дополнительных групп дошкольного возраста.**	**ПСД на капремонт корпуса детского сада и инженерных систем МДОУ ДС «Ёлочка» в п. Видим**	**Выборочный капитальный ремонт здания МОУ «Рудногорская СОШ»**
Источник финансирования	областной, местный бюджет	областной, местный бюджет	областной, местный бюджет	областной, местный бюджет	областной, местный бюджет	областной, местный бюджет
Срок реализации	Строительство -2016 – 2018гг.	Проектирование – 2014-2015гг., строительство – 2016-2018 гг.	Строительство – 2015- 2016 гг.	Капитальный ремонт – 2015 г.	Капитальный ремонт – 2015г.	Капитальный ремонт – 2015-2018 гг.
Требуемый объем инвестиций	78,1 млн.руб.	35,9 млн.руб.	91,9 млн.руб.	7,5 млн.руб.	10,3 млн.руб.	67,1 млн.руб.
Характеристики объекта	Выполнение внутренней перепланировки помещений существующего 2х этажного здания детского сада «Аленушка», построенного по типовому проекту, в соответствии с требованиями действующих норм.	Детский сад общеразвивающей направленности, предусмотрено использование двух типов групповых ячеек: для ясельных групп; для дошкольных и подготовительных групп. Электроотопление, привозная вода, септик. Предусмотрен пищеблок на сырье Мощность – 49 места	Детский сад общеразвивающей направленности, предусмотрено использование двух типов групповых ячеек: для ясельных групп; для дошкольных и подготовительных групп. Предусмотрен пищеблок на сырье Мощность – 110 мест	Внутренняя перепланировка помещений одноэтажного учебного корпуса, устройство сан.узла.	Ремонт внутренней отделка здания, замена покрытия кровли, замена окон, дверей, ремонт системы вентиляции, отопления, холодного и горячего водоснабжения, электрических сетей, пожарной сигнализации	Ремонт внутренней отделка здания, замена покрытия кровли, замена окон, дверей, ремонт системы вентиляции, отопления, холодного и горячего водоснабжения, электрических сетей, пожарной сигнализации.
Социально-экономический эффект	Обеспечение доступности дошкольного образования, поддержка и развитие учреждений дошкольного образования					Повышение качества образовательных услуг

Жилищно-коммунальное хозяйство

МОДЕРНИЗАЦИЯ ОБЪЕКТОВ КОММУНАЛЬНОЙ ИНФРАСТРУКТУРЫ НИЖНЕИЛИМСКОГО РАЙОНА

Муниципальное образование	Мероприятия	Факт		План (тыс. руб.)	
		2013 год	2014 год	2015 год	2016 год
п. Речушка	Модернизация котельной с увеличением тепловой мощности	3 500,0			
	Реконструкция системы теплоснабжения			800,0	7 300,0
п. Рудногорск	Капитальный ремонт котлов, котельного оборудования	4 785,0	6 122,5		
	Капитальный ремонт инженерных сетей			3 000,0	
п. Новая Игирма	Строительство блочно-модульной котельной			50 000,0	
	Реконструкция системы теплоснабжения				45 000,0
п. Радищев	Строительство блочно-модульной котельной	10 200,0	9 162,6		
	Технологическое присоединение котельной к сетям ЗАО «БЭСК»		828,6		
п. Янгель	Строительство блочно-модульной котельной		30 612,2		
п. Коршуновский	Капитальный ремонт инженерных сетей	1 500,0		1 600,0	
п. Новоилимск	Капитальный ремонт инженерных сетей	1 925,0			
п. Березняки	Капитальный ремонт инженерных сетей		3 387,8	4 600,0	
	Строительство новых КОС				30 225,0
Итого по мероприятиям		***21 910,0***	***50 113,7***	***60 000,0***	***82 525,0***

Администрация Нижнеилимского муниципального района

Жилищно-коммунальное хозяйство

Уровень износа объектов коммунальной инфраструктуры

Наименование	Уровень износа (%)
Теплоисточники	89
Тепловые сети	64
Водопроводные сети	72
Канализационные сети	77
Электрические сети	62

На территории Нижнеилимского района расположено 27 котельных, из них 24 муниципальные, 3 ведомственные, в т.ч. 6 электрокотельных, 4 угольных, 16 дровяных, 1 нефтяная. Кроме этого в состав коммунального хозяйства Нижнеилимского района входят: 32 водозаборных сооружения, 11 канализационно-очистных сооружений, общая протяженность тепловых сетей составляет – 142,2 км, водопроводных сетей – 184,7 км, канализационных – 111,97 км.

В районе функционируют 36 предприятий коммунального комплекса, из них 29 организации частной формы собственности, 2 – муниципальной формы собственности, 5 – ведомственных.

ДИНАМИКА ДЕБИТОРСКОЙ И КРЕДИТОРСКОЙ ЗАДОЛЖЕННОСТИ ПО ОКК РАСПОЛОЖЕННЫХ НА ТЕРРИТОРИИ НИЖНЕИЛИМСКОГО РАЙОНА

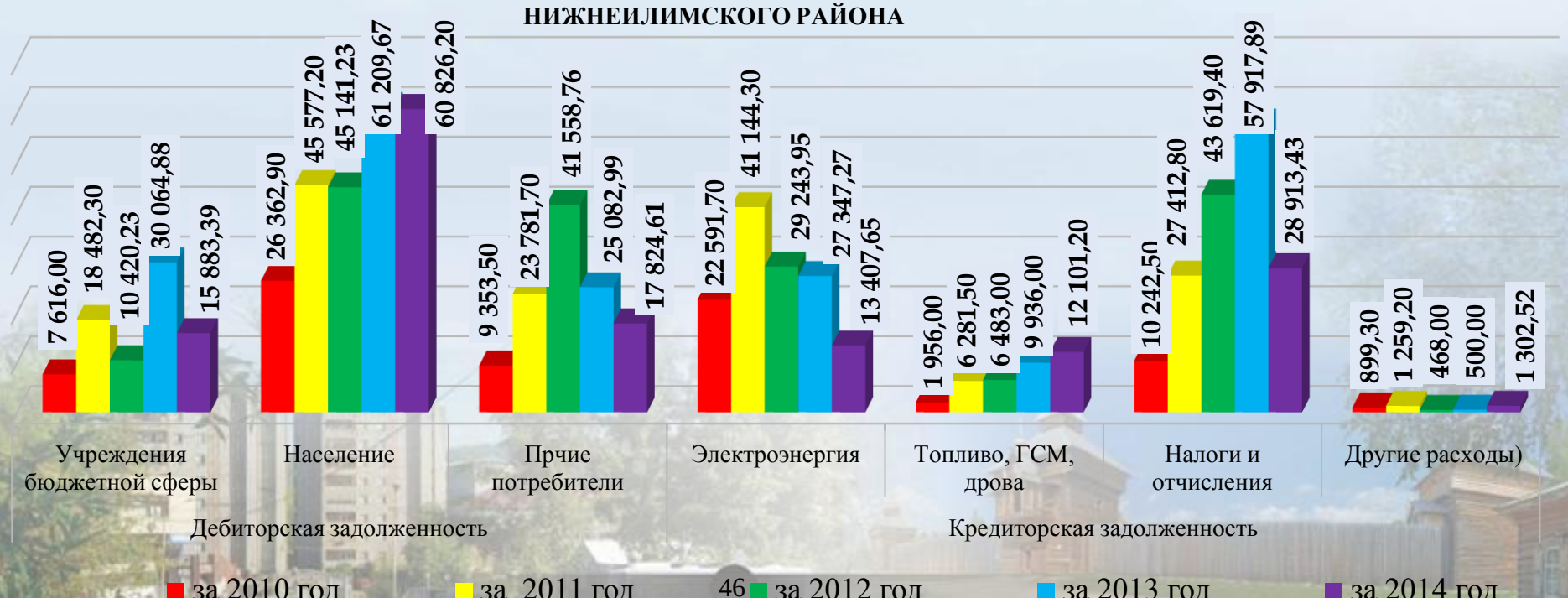

Администрация Нижнеилимского муниципального района

Жилищно-коммунальное хозяйство

Динамика оплаты жилищно-коммунальных услуг по Нижнеилимскому району 2010 г. - 2014 г.

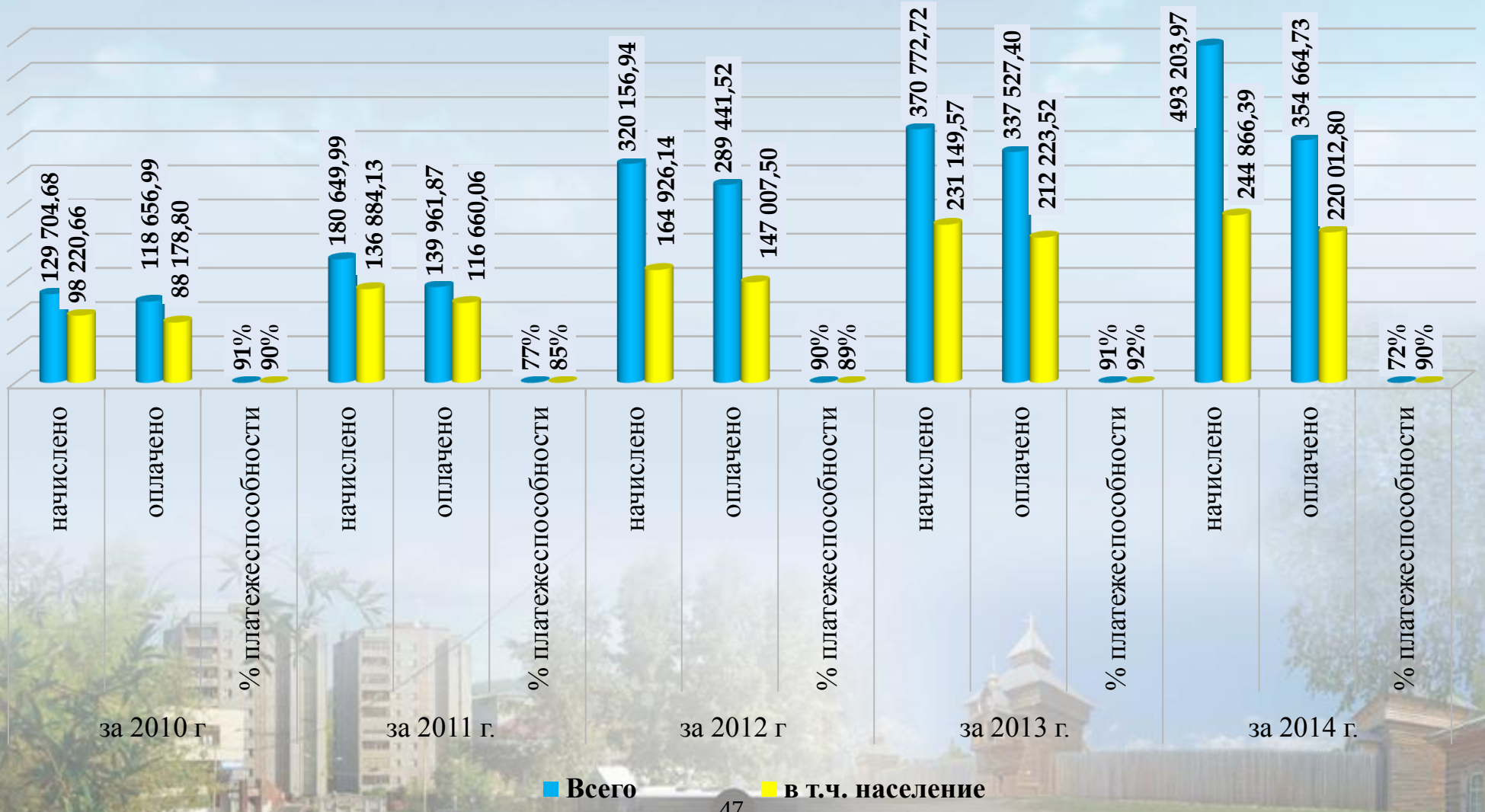

Субсидии. Областные государственные полномочия

СУБСИДИИ ГРАЖДАНАМ НА ОПЛАТУ ЖИЛОГО ПОМЕЩЕНИЯ И КОММУНАЛЬНЫХ УСЛУГ, млн. руб.

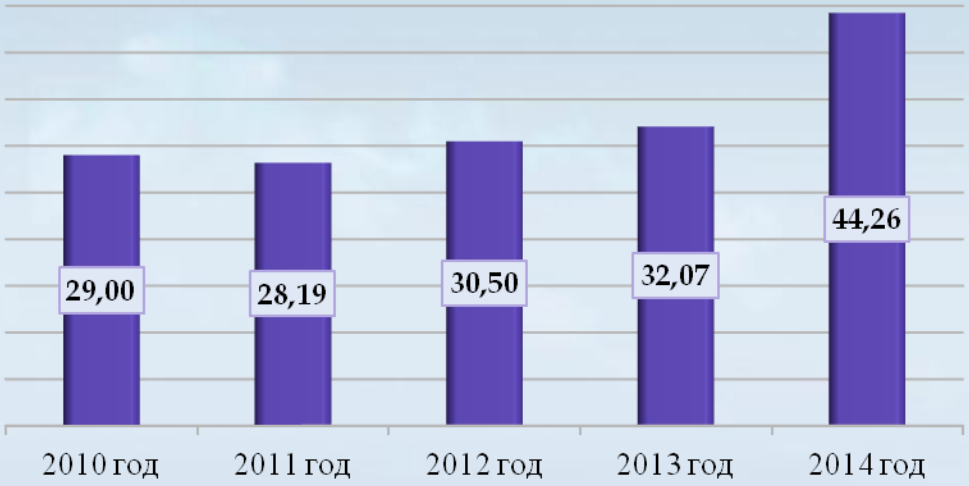

СУБСИДИИ ПО КАТЕГОРИЯМ СЕМЕЙ в 2014 г.

- семьи пенсионеров и лиц на иждивении
- одиноко проживающие пенсионеры
- многодетные семьи
- семьи одиноких матерей
- другие (смешанные) семьи

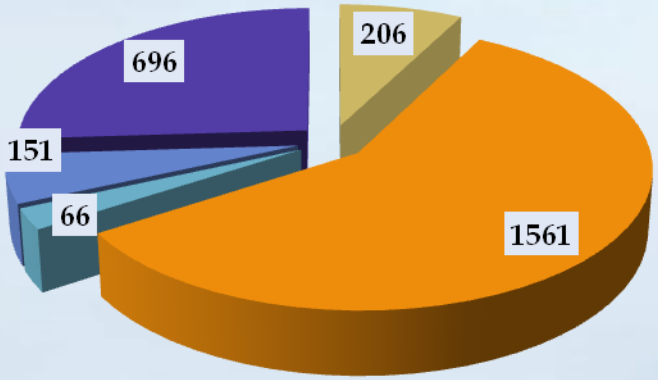

СРЕДНИЙ РАЗМЕР СУБСИДИИ В МЕСЯЦ НА СЕМЬЮ, руб.:

Администрация Нижнеилимского муниципального района

Транспортное обеспечение, дорожная деятельность, связь, информационные технологии

ЗАДАЧАМИ ОБЕСПЕЧЕНИЯ ЖИЗНЕДЕЯТЕЛЬНОСТИ НАСЕЛЕНИЯ НИЖНЕИЛИМСКОГО РАЙОНА ЯВЛЯЮТСЯ:

- Дорожная деятельность (в т.ч. ледовые, водные переправы);
- Транспортное обеспечение (железнодорожные, пассажирские автобусные маршруты, авиаперевозки);
- Телефонная и интернет связь (Ростелеком, сотовая связь, таксофоны);
- Телевидение.

В Нижнеилимском районе протяжённость дорог - 1032,5 км, из них муниципальных дорог – 539,5 км в т.ч. районных - 177,5 км, сельских и городских - 362 км, областных (прочих) дорог - 325 км, федеральных дорог (Вилюй) - 168 км.

Два сельских поселения Заморское, Дальнинское имеют сообщение с районным центром по дороге Игирма – Заморский – Дальний протяженностью 93,1 км. и водной переправе в районе п. Игирма Усть-Илимского водохранилища (400 м.) Для водной переправы приобретен катер Румб, решается вопрос приобретения для него судового двигателя с реверсом. Отрабатывается 2-ой вариант приобретения катера и парома через ОАО «Группа Илим».

Содержание дорог осуществляют: районные, областные дороги Нижнеилимский филиал ОАО «Дорожная служба Иркутской области», внутри поселений - администрации поселений, федеральные дороги – ООО «Новые дороги».

ПЕРЕЧЕНЬ АВТОМОБИЛЬНЫХ ДОРОГ РАЙОНА

№ п/п	Наименование дороги	Длина дороги, км	Категория дороги
1	2	3	4
1.	Новоилимск – Брусничный	34,240	5
2.	Березняки – Заморский	50,236	5
3.	Заморский – Дальний	42,896	5
4.	Видим – Речушка	25,567	5
5.	Подъезд к п. Семигорск Подъезд к п. Семигорск ул. Трактовая	0,783 1,028 4,013	5
6.	Шестаково – Селезневский	3,625	5
7.	Подъезд к п.Селезневский	15,139	5
8.	Подъезд к п.Заярск	2,017	5

Все дороги занесены в реестр дорог района и имеют кадастровые паспорта

ФИНАНСИРОВАНИЕ РАБОТ ПО РЕМОНТУ И СОЖЕРЖАНИЮ ДОРОГ , тыс. руб.

Администрация Нижнеилимского муниципального района

Транспортное обеспечение, дорожная деятельность, связь, информационные технологии

МОНИТОРИНГ ДОРОЖНЫХ РАБОТ ПО ДОРОГАМ НИЖНЕИЛИМСКОГО МУНИЦИПАЛЬНОГО РАЙОНА ЗА 2011-2014г. ПЛАН РАБОТ НА 2015г.

РЕМОНТНЫЕ РАБОТЫ, ВЫПОЛНЕННЫЕ В 2013-2014гг.

В 2013-2014 гг. выполнен ремонт мостов через р. Боярский, р. Сухая, р. Хайрюзовка.

Отремонтирован участок дороги – подъезд к п. Заярск – протяженностью 28 км.

Произведен капремонт 12-ти км. дороги Новоилимск-Новая Игирма на сумму 127 млн. руб.

Произведен выборочный ремонт асфальтового покрытия дорог Хребтовая-Новоилимск и Железногорск-Шестаково-Суворовский на сумму 5 млн. руб.

ПЛАНОВЫЙ ОБЪЕМ ФИНАНСОВЫХ СРЕДСТВ БЮДЖЕТА РАЙОНА НА 2014г.

- Содержание муниципальных дорог
- Ремонт искусственных сооружений на автомобильных дорогах
- Инвентаризация, паспортизация, проведение кадастровых работ, регистрации прав в отношении земельных участков

ФЕДЕРАЛЬНЫЕ ДОРОГИ – 168 км.

ОБЛАСТНЫЕ (ПРОЧИЕ) ДОРОГИ – 325 км.

РАЙОННЫЕ ДОРОГИ - 177,5 км.

Транспортное обеспечение, дорожная деятельность, связь, информационные технологии

год	2011	2012	2013	2014	2015
кол-во автобусных маршрутов	19	19	19	20	20

СХЕМА ПАССАЖИРСКИХ ПЕРЕВОЗОК
(АВТОБУСНЫЕ МАРШРУТЫ)

В районе открыт 21 автобусный маршрут пригородного (11 маршрутов) и междугороднего (10 маршрутов) сообщения жителей поселения с районным центром. С перевозчиками, администрацией района заключены договора, с оформлением паспортов маршрутов и всей необходимой транспортной документацией. Графики и расписания движения автобусов согласованы с главами и депутатами поселений района.

Транспортное обеспечение, дорожная деятельность, связь, информационные технологии

АВИАПЕРЕВОЗКИ

В 2013 году возобновлены регулярные авиарейсы сообщением «Иркутск–Железногорск-Илимский–Иркутск». Полеты осуществляются одномоторным, девятиместным самолетом «Цессна–караван» два дня в неделю, стоимость билета 3,5 тыс. руб. Наполняемость авиарейсов – 80%.

В связи с возобновлением воздушных перевозок, необходимо выделение финансирования на содержание взлетно-посадочной полосы. Полоса находится в федеральной собственности, в связи с чем направление финансовых средств из местного бюджета на данные цели не представляется возможным.

Решением данной проблемы стало привлечение финансовых средств, в рамках социально-экономического партнерства с ОАО «Иркутская нефтяная компания», что позволило в 2013 – 2014 году реализовать возможность населению района беспрепятственно пользоваться услугами воздушных перевозок.

Транспортное обеспечение, дорожная деятельность, связь, информационные технологии

СВЯЗЬ И ИНТЕРНЕТ

В 2013-2014гг. запущена сотовая связь (БВК) в поселках Заярск, Брусничный, Семигорск и Березняки.
В п. Новая Игирма и п. Рудногорск, реализовано внедрение высокоскоростного интернета.
Производится расчёт территориальной возможности предоставления доступа к сети интернет в п. Березняки, п. Янгель.

ЦИФРОВОЕ ТЕЛЕВИДЕНИЕ

Ввод цифрового телевидения во всех других поселениях, согласно федеральной программы планируется на 2015-2018гг.

Лесной комплекс

СВЕДЕНИЯ ОБ АРЕНДОВАННЫХ ЛЕСНЫХ УЧАСТКАХ НА ТЕРРИТОРИИ НИЖНЕИЛИМСКОГО РАЙОНА НА 01.01.2015 г.

НИЖНЕИЛИМСКИЙ РАЙОН 2 521 084,00 га

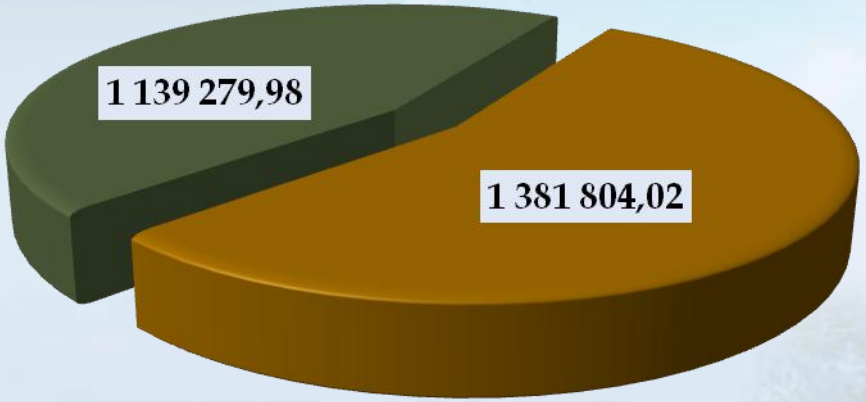

НИЖНЕИЛИМСКОЕ ЛЕСНИЧЕСТВО 2 439 774 га

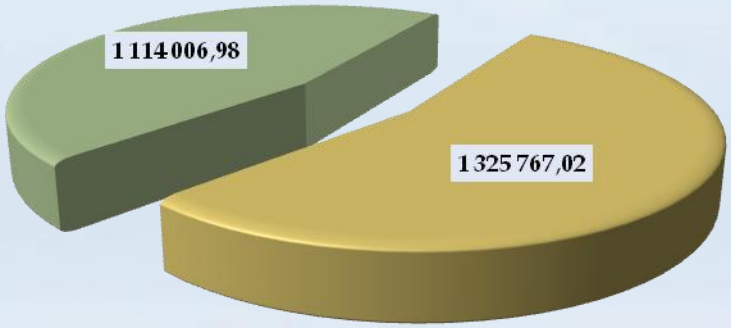

ПАДУНСКОЕ ЛЕСНИЧЕСТВО 39 481 га.

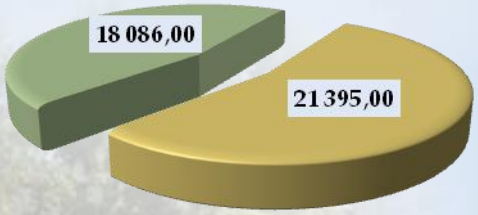

СЕВЕРНОЕ ЛЕСНИЧЕСТВО 41 829 га.

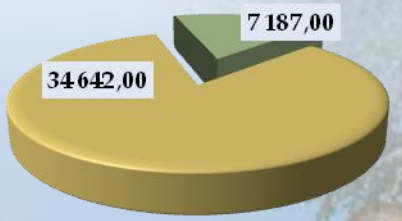

Администрация Нижнеилимского муниципального района

Лесной комплекс

СТРУКТУРНАЯ СХЕМА НИЖНЕИЛИМСКОГО ЛЕСНИЧЕСТВА В СОСТАВЕ НИЖНЕИЛИМСКОГО РАЙОНА

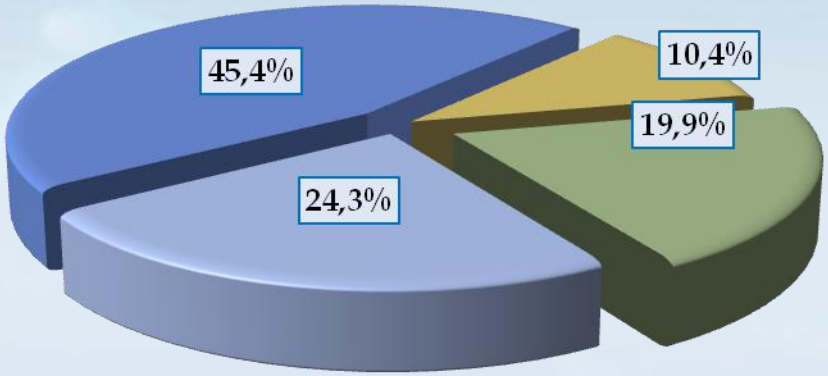

- Ярское - 176 836 га.
- Игирменское - 339 419 га.
- Рудногорское - 413 531 га.
- Железногорское - 773 909 га.

СВЕДЕНИЯ О ЗАГОТОВКЕ ДРЕВЕСИНЫ НА АРЕНДОВАННЫХ ЛЕСНЫХ УЧАСТКАХ НА ТЕРРИТОРИИ «НИЖНЕИЛИМСКОГО ЛЕСНИЧЕСТВА» в 2014г.

Всего заготовлено – 2 203,38 тыс. куб. м

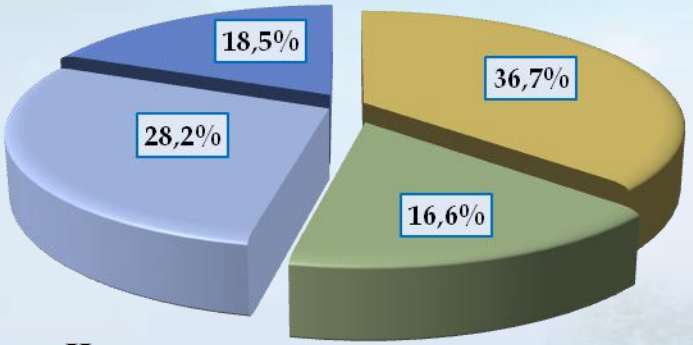

Наименование участкового лесничества:

- Ярское - 567,18 тыс. м3
- Игирменское - 255,42 тыс. м3
- Рудногорское - 434,5 тыс. м3
- Железногорское - 285,39 тыс. м3

СВЕДЕНИЯ О ПОСТУПЛЕНИИ ПЛАТЕЖЕЙ В БЮДЖЕТ РАЙОНА ЗА НЕГАТИВНОЕ ВОЗДЕЙСТВИЕ НА ОКРУЖАЮЩУЮ СРЕДУ, руб.:

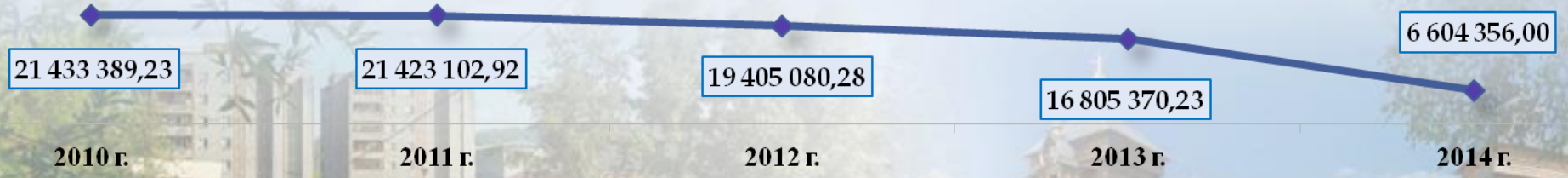

Снижение поступлений в 2014г. связано с отсутствием платежей от ОАО «КГОК»

Лесной комплекс

КОЛИЧЕСТВО НЕЗАКОННЫХ РУБОК ЛЕСНЫХ НАСАЖДЕНИЙ НА ТЕРРИТОРИИ «НИЖНЕИЛИМСКОГО ЛЕСНИЧЕСТВА»

ОБЪЁМ ДРЕВЕСИНЫ (КУБ.М.) ОТ НЕЗАКОННЫХ РУБОК ЛЕСНЫХ НАСАЖДЕНИЙ НА ТЕРРИТОРИИ «НИЖНЕИЛИМСКОГО ЛЕСНИЧЕСТВА»

В следствии слаженной работы Территориального отдела агентства лесного хозяйства Иркутской области по Нижнеилимскому лесничеству, МВД, населения, в 2014г. произошло значительное увеличение выявленных незаконных рубок.

ОБЪЁМ ЛЕСНЫХ НАСАЖДЕНИЙ ЗАГОТОВЛЕННЫХ НА ОСНОВАНИИ ДОГОВОРОВ КУПЛИ-ПРОДАЖИ ЛЕСНЫХ НАСАЖДЕНИЙ ДЛЯ СОБСТВЕННЫХ НУЖД ГРАЖДАН В 2014 г.

Всего 39,9 тыс. м3

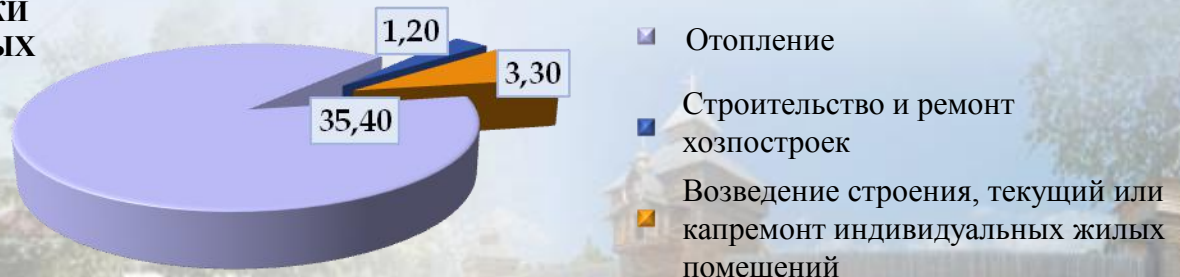

Лесной комплекс

ИНФОРМАЦИЯ О СОСТОЯНИИ ЛЕСНОГО КОМПЛЕКСА НИЖНЕИЛИМСКОГО РАЙОНА.

Лесной фонд на территории района представлен единым лесным массивом с крупнейшими водоемами – Усть-Илимским и Братским водохранилищами. На территории Нижнеилимского района расположено три лесничества - Нижнеилимское лесничество, Северное лесничество, Падунское лесничество (таблица №1). Расчётная лесосека составляет 4,4 млн. кубометров.

	Площадь, га.	Количество арендаторов	Площадь арендуемых лесных участков, га.	Объёмы заготовки древесины арендаторами, тыс. $м^3$	Объёмы санитарных рубок, тыс. $м^3$.
Территориальный отдел агентства лесного хозяйства Иркутской области по **Нижнеилимскому лесничеству**	**1703695**	**23**	**556408**	**1512,4**	**303,7**
Ярское участковое лесничество	176836	4	2293	567,2	0
Игирминское участковое лесничество	413531	3	175073	225,4	45,3
Рудногорское участковое лесничество	339419	7	136681	434,4	86,1
Железногорское участковое лесничество	773909	9	222361	285,4	65
Территориальный отдел агентства лесного хозяйства Иркутской области по **Падунскому лесничеству**	**39481**	**1**	**21395**	**27,6**	**0**
Боровское участковое лесничество	39481	1	21395	27,6	0
Территориальный отдел агентства лесного хозяйства Иркутской области по **Северному лесничеству**	**41823**	**1**	**34642**	**39,7**	**0**
Тубинское участковое лесничество	41823	1	34642	39,7	0
ИТОГО ПО НИЖНЕИЛИМСКОМУ РАЙОНУ	**1 784 999**	**25**	**612 445**	**1579,7**	**303,7**

Лесной комплекс

Лесных участков, находящихся в муниципальной собственности, на территории района, нет.

Лесохозяйственную деятельность на территории района осуществляют 5 областных государственных автономных учреждения – Игирминский лесхоз, Рудногорский лесхоз, Шестаковский лесхоз, Падунский лесхоз, Северный лесхоз.

В 2014 году в лесном комплексе района лесозаготовительной и деревообрабатывающей деятельностью занимаются более 70 предприятий и индивидуальных предпринимателей, занято 2,2 тыс. человек.

Фактический объем заготовки древесины по сплошным рубкам арендаторами участков лесного фонда за 2014 год, составил 2 235,9 тыс. кубометров.

Также на территории Нижнеилимского района осуществляются сплошные санитарные рубки. В 2014 году всего произведены сплошные санитарные рубки в объёме 236,5 тыс. кубометров, в том числе :

АУ «Рудногорский лесхоз» - 43,6 тыс. кубометров

АУ «Игирминский лесхоз» - 69,5 тыс. кубометров

АУ «Шестаковский лесхоз» - 33,8 тыс. кубометров

Арендаторы – 108,9 тыс. кубометров.

Объёмы лесных насаждений, заготовленные в 2014 году на основании договоров купли-продажи для собственных нужд граждан, представлены в таблице

Объём заготовленной древесины, тыс.м^3.		Цели использования древесины					
		Возведение строения, текущего или капитального ремонта индивидуальных жилых домов		Строительство и ремонт хозяйственных построек		Отопление	
Всего	В том числе по хвойному хозяйству	Всего	В том числе по хвойному хозяйству	Всего	В том числе по хвойному хозяйству	Всего	В том числе по хвойному хозяйству
1	2	3	4	5	6	7	8
39,9	17,1	3,3	2,4	1,2	0,8	35,4	13,9

Лесной комплекс

Объём лесных насаждений, заготовленный в 2013 - 2014 годах на основании договоров купли-продажи для обеспечения муниципальных нужд МО «Нижнеилимский район» составил 28 941 кубометров.

Основной объём переработки древесины производят предприятия располагающиеся на территории п. Новая Игирма: ЗАО «ЛДК Игирма»; ООО «СП СЭЛ Тайрику»; ООО «Лесресурс».

Проблемы лесного комплекса Нижнеилимского района:

- Механизмы сбыта продукции лесного комплекса, на сегодняшний день, являются непрозрачными и влекут за собой значительные потери для бюджетов всех уровней.
- Недостаточный уровень переработки древесины по отношению к объему заготавливаемой древесины.
- Нехватка мощностей по переработке отходов лесопиления, в результате образование несанкционированных свалок отходов производства.
- Отсутствие организаций арендаторов осуществляющих деятельность и расположенных на территории Дальнинского и Заморского муниципальных образований.

Пути решения данных проблем:

• Организация оперативного взаимодействия администрации Нижнеилимского района с контролирующими организациями регионального и федерального уровня для выявления и устранения необоснованного снижения поступления финансовых средств в бюджеты всех уровней.

• Внедрение технологий глубокой переработки древесины. Глубокая переработка сырья возможна как за счёт создания новых мощностей, так и за счёт модернизации действующих производств, в том числе в рамках реализации приоритетных инвестиционных проектов в области освоения лесов.

• Организация лесоперерабатывающими предприятиями производства из отходов лесопиления продукции используемой в качестве топлива для муниципальных котельных, производственных котельных и населения. Положительные примеры организации предприятиями производства из отходов лесопиления продукции используемой в качестве топлива (пилетов, топливных брикетов, евро дрова) в Нижнеилимском районе имеются:

- ООО «Лесресурс» п. Новая Игирма (увеличение объема производства топливных гранул (пеллет) стандартного и премиум класса начиная с 2015 года до 29 тыс.тонн/год);
- ООО «Брикет» п. Новая Игирма;
- ООО «ТЕГА-лес» п. Рудногорск.

В 4 квартале 2015 года планируется к реализации инвестиционный проект ООО «РусЛесГрупп» п. Новая Игирма по производству древесных топливных гранул производственной мощностью (проектной) - 90 тыс.тон/год.

За пожароопасный сезон 2014 года в лесах на землях лесного фонда в границах Нижнеилимского района зарегистрировано 153 лесных пожаров на общей площади по ликвидации 10594,32 га. Средняя площадь обнаружения одного пожара составила 7 га., средняя площадь одного пожара по ликвидации – 683,5 га., 122 лесных пожара возникло на участках, свободных от аренды, 33 - на участках, переданных в аренду.

Лесной комплекс

СВЕДЕНИЯ О ЛЕСНЫХ ПОЖАРАХ НА ТЕРРИТОРИИ НИЖНЕИЛИМСКОГО РАЙОНА В 2012, 2013, 2014 гг.

№ п/п	Показатель	2012 год	2013 год	2014 год (15.08.2014)	Показатель в сравнении с АПГ
1	Количество лесных пожаров, ед.	52	27	153	< 5,6 раза
2	Площадь обнаружения, га.	124,8	66,42	1092,91	< 16,45 раза
3	Средняя площадь обнаружения одного пожара, га.	2,4	2,46	7,14	< 2,9 раза
4	Площадь ликвидации общая, га.	1101,7	421,6	82330,32	< 195,3 раза
5	Средняя площадь ликвидации одного пожара, га.	21,2	15,6	538,1	< 34,4 раза
6	Причина возникновения пожаров:				
6.1.	- по вине местного населения,	22	19	61	< 3,2 раза
6.2.	- гроза	16	4	32	< 8 раза
6.3.	- неустановлено	14	4	60	< 15 раза
7	Лесной участок, где произошел лесной пожар:				
7.1.	- в аренде,	7	5	29	< 5,8 раза
7.2.	- незакрепленный,	44	22	124	< 5,6 раза
8	Вид пожара:				
8.1.	- низовой, га.	1101,7	371,6	37528,94	< 101,2 раза
8.2.	- верховой, га.	0	50	45036,00	< 900,7 раза
9	Зона охраны:				
9.1.	- наземная,	45	25	87	< 3,48 раза
9.2.	- авиационная,	9	2	66	< 33 раза
10.	Отработано на тушении лесных пожаров				
10.1.	Бульдозер, трактор, ед.	34	12	150	< 12,5 раза
10.2.	Автотранспорт, ед.	54	28	198	< 7 раз
10.3.	Лесная охрана, рабочие ПХС, чел.	336	130	798	< 6,1 раз
10.4.	АПС, чел.	159	25	515	< 20,6 раз
10.5.	Мобилизованные, чел.	58	68	537	< 7,9 раз
11.	Ущерб от лесных пожаров, тыс.руб.	814 525	11422865	201788448,5	< 17,6 раза

Администрация Нижнеилимского муниципального района

Лесной комплекс

ПУТИ РЕШЕНИЯ:

1. Создание на территории Нижнеилимского района ПХС-3. Пожароопасный сезон 2014 года показал, что имеющиеся на территории Нижнеилимского лесничества ПХС-2 (второго типа) не способны справиться с лесными пожарами, возникшими в условиях сложившейся пожароопасной обстановки.

Организация ПХС-3 (третьего типа) на территории Нижнеилимского лесничества позволит:

– обеспечить решение задач по ликвидации крупных лесных пожаров, создающих чрезвычайные ситуации.

– обеспечить ликвидацию четырех и более одновременно действующих пожаров в день.

– обеспечить потребности ПХС мощной техникой, транспортом для оперативной доставки команд к пожарам, средствами пожаротушения, связи, инвентарем и прочим имуществом.

– создать резервные склады и средства пожаротушения.

– оказывать реальную помощь в борьбе с лесными пожарами на территории соседних административных районов.

– более эффективно осуществлять мероприятия по предупреждению, своевременному обнаружению, ограничению распространения и ликвидации лесных пожаров.

– оказывать реальную помощь поселениям в проведении профилактических мероприятий по защите от лесных пожаров.

– принимать участие в предупреждении и ликвидации ЧС на территории Нижнеилимского района в течение года, так как ПХС-3 организуется как постоянное (круглогодичное) формирование.

СВЕДЕНИЯ О ЛЕСНЫХ ПОЖАРАХ НА ТЕРРИТОРИИ НИЖНЕИЛИМСКОГО РАЙОНА В 2012, 2013, 2014 гг.

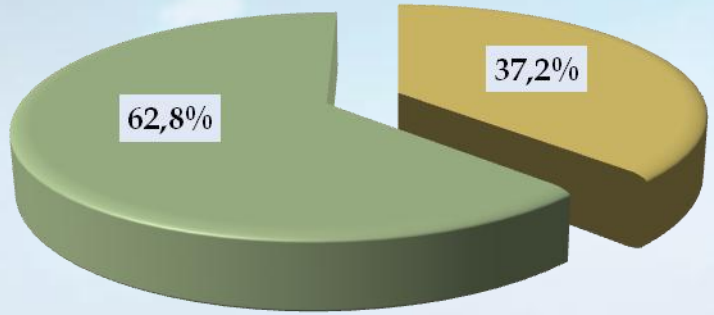

Количество лесных пожаров на арендованных участках - 79

Количество лесных пожаров на незакрепленных участках - 278

Лесной комплекс

2. Согласно проведенных Нижнеилимским лесничеством рейдов по противопожарному обустройству населенных пунктов Нижнеилимского района и предоставленной информации главами администраций городских и сельских поселений, наиболее подвержены угрозе перехода лесного пожара с лесных насаждений на жилые дома и надворные постройки в г. Железногорск, п. Заморский, п. Дальний. В связи с этим в плане подготовки к пожароопасному сезону 2015 г. в Нижнеилимском районе предусмотрено создание противопожарных разрывов, в лесных массивах прилегающих к г. Железногорск-Илимский, п.Заморский, п.Дальний.
Указанные противопожарные мероприятия приняты на основании решения КЧС и ОПБ Нижнеилимского района от 22 мая 2014 г. (протокол № 6, п.2) .

3. Как проект рассматривается вопрос об установке камер видеонаблюдения на вышках связи мобильных операторов с трансляцией изображения камер в режиме «онлайн», с целью фиксации возможных новых очагов лесных пожаров. Так в п. Новая Игирма в Игирменском лесхозе на вышке установлена видеокамера, которая транслирует изображение находящихся вокруг поселка лесов дежурному диспетчеру Игирменского лесхоза. Планируется установка подобных камер видеонаблюдения в п. Дальний и др. поселках Нижнеилимского района.

4. Проведение разъяснительной работы органами местного самоуправления, лесной охраной, работниками лесхозов с населением в вопросах соблюдения требований пожарной безопасности в лесах, запретом разведения костров и выжиганием сухой растительности в пожароопасный период.

5. Проведение противопожарная пропаганда среди местного населения через СМИ, телевидение, раздачей памяток на противопожарную тематику.

6. Продолжение уточнения сил и средств предприятий и организаций, имеющих в наличие автотракторную технику, которая может быть задействована при тушении лесных пожаров в 2015 году.

7. Уточнение паспортов территорий поселений Нижнеилимского района.

8. Организация взаимодействия ТО АЛХ Иркутской области по Нижнеилимскому лесничеству, лесхозов, арендаторов лесных участков, муниципальных образований по вопросам дежурства в целях предотвращения незаконных рубок, ограничения доступа населения в леса в пожароопасных период, запрета разведения костров, возможность очистки территорий поселков прилегающих к лесным массивам от валежника, мусора, очистке мест незаконных рубок от валежника и возможности реализации оставшейся древесины в местах незаконных рубок населению;

9. В целом подготовку к пожароопасному сезону 2015 года необходимо организовать по принципу перевода сил от тушения к предупреждению.

Лесной комплекс

СВЕДЕНИЯ О КОЛИЧЕСТВЕ ВЫЯВЛЕННЫХ ПРЕСТУПЛЕНИЙ, СВЯЗАННЫХ С НЕЗАКОННЫМИ РУБКАМИ В НИЖНЕИЛИМСКОМ РАЙОНЕ.

Показатели	2012 год	2013 год	2014 год
Всего зарегистрировано преступлений в отчётном периоде/ в т.ч. выявленных космическим мониторингом:	66/11	95/47	145/88
- по ст.260 ч.1 УК РФ	8	0	1
- по ст.260 ч.2,3 УК РФ	58/11	95/47	56
Направлено в суд	27	72	57
- по ст.260 ч.1 УК РФ	8	0	1
- по ст.260 ч.2,3 УК РФ	19	72	56
Привлечено к уголовной ответственности лиц	27	16	17
Сумма ущерба от незаконных порубок на момент возбуждения/ в т.ч. выявленных космическим мониторингом, руб.	121883392/51284702	268781570,97/ 200651515,2	1060885169,30/ 965380144
Сумма возмещенного ущерба от незаконных порубок по оконченным уголовным делам/ в т.ч. выявленных космическим мониторингом, руб.	1101870/0	1021641,97/0	1374143,96
Объём срубленной древесины на момент возбуждения уголовных дел/ в т.ч. выявленных космическим мониторингом, $м^3$.	19177,4/6091,7	50326/31397,94	171950/160914,1
Секвестровано древесины/ в т.ч. выявленных космическим мониторингом, руб.	5811,88/0	2400,46/0	244771,7
Изъято техники (ед.)	39	28	22
	(7 тр., 32 а/м) 3 жилых вагона, 1 снегоход		27
Изъято бензопил (ед.)	43	53	126
Выявлено правонарушений по Закону Иркутской области от 24.12.2010 г. № 136 – ОЗ «Об административной ответственности в сфере организации деятельности пунктов приёма и отгрузки древесины на территории Иркутской области», ед.	91	82	126
Наложено штрафов на сумму по Закону Иркутской области от 24.12.2010 г. № 136 – ОЗ «Об административной ответственности в сфере организации деятельности пунктов приёма и отгрузки древесины на территории Иркутской области», руб.	340000	48483,6	2279600
Оплачено штрафов на сумму, руб.	284000	429300	953000

Потребительский рынок

	2010 год	2011 год	2012 год	2013 год	2014 год
▲	70	74	75	60	67
●	110	116	122	119	122
■	26	24	24	22	20
●	423	432	445	429	431
♦	122	106	115	115	119
▲	29	32	16	8	7

▲	Предприятия общественного питания	●	Предприятия торговой сети
●	Предприятия бытового обслуживания	♦	Обособленные подразделения реализующие алк. продукцию
■	Пекарни и кондитерские цеха	▲	Сельскохозяйственные предприятия (ООО, ИП, КФХ)

Сельское хозяйство

Данные о поголовье крупного рогатого скота, в том числе коров, находящегося в собственности у ЛПХ в разрезе поселений

Наименование муниципальных образований	Количество дворов в МО (в разрезе поселений)	Количество жителей, проживающих на территории МО (в разрезе поселений)	Количество КРС в ЛПХ (в разрезе поселений)на 01.07.13	В том числе коров (в разрезе каждого поселения) 01.07.13	Количество КРС в ЛПХ (в разрезе поселений)на 01.01.14	В том числе коров (в разрезе каждого поселения) 01.01.14	Количество КРС в ЛПХ (в разрезе поселений)на 01.01.15	В том числе коров (в разрезе каждого поселения) 01.01.15
МО «Нижнеилимский район» в т.ч.	**3425**	**51417**	**810**	**382**	**773**	**418**	**586**	**324**
Березняковское СП	780	1826	139	60	136	73	103	43
Брусничное СП	175	412	68	21	49	14	45	14
Дальнинское СП	323	444	33	13	41	16	12	10
Заморское СП	139	342	102	20	45	20	34	22
Коршуновское СП	379	816	65	35	73	32	71	35
Новоилимское СП	349	780	28	17	17	11	27	14
Речушинское СП	565	1145	3	1	4	1	12	7
Семигорское СП	419	728	96	41	76	31	50	40
Соцгородское СП	296	562	41	17	27	13	27	13
Железногорск-Илимское ГП	город	24505	26	18	23	17	20	20
Видимское ГП	город	2052	31	20	70	34	27	15
Новоигирминское ГП	город	9732	52	30	54	32	23	10
Радищевское ГП	город	1029	-	-	-	-	-	-
Рудногорское ГП	город	3375	21	17	33	18	30	18
Хребтовское ГП	город	1442	23	15	41	21	24	10
Шестаковское ГП	город	1147	61	48	60	35	61	41
Янгелевское ГП	город	1022	21	9	24	10	20	10
Межселенные территории		67	-	-				

Сельское хозяйство

Данные по земельным долям в разрезе поселений

Наименование поселение	Всего земельных долей		Востреб. долей		Не востр. долей		Кол-во. Долей, правособств. на которые не оформлены, шт	Подготовлено проектов межевания, тыс.га	Проведено кадастровых работ согласно проекту межевания, тыс.га
	Кол-во	Тыс. га	Кол-во	Тыс. га	Кол-во	Тыс. га			
Березняковское СП	550	5,079	290	2,78	260	2,49	550	0,081	0
Коршуновское СП	352	3,344	174	1,65	178	1,69	352	0	0
Новоилимское СП	362	3,180	243	2,24	119	1,09	362	0	0
Итого по району	1264	11,594	707	6,67	557	5,28	1264	0,081	0

Основные показатели сельского хозяйства Нижнеилимского района

Показатели	Ед. изм.	2011	2012	2013	2014 прогноз
Валовая продукция в действующих ценах каждого года	**млн.руб.**	**309,5**	**311,8**	**317,5**	**322,5**
Посевные площади, всего в т.ч.	**га**	**1747**	**1426**	**1266**	**1126,7**
Картофеля	га	934	905	902	893
Овощей	га	113	114	113	113
Производство					
картофеля	тонн	10928	9730	8996	9036
овощей	тонн	2257	2449	2642	2642
мяса	тонн	332	344	339	333,9
молока	тонн	1519	1501	1360	1238

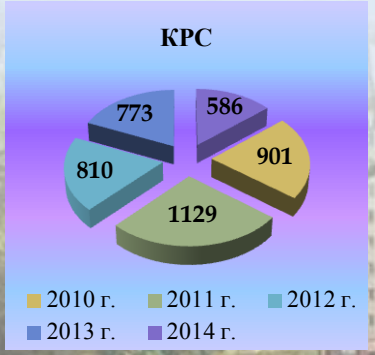

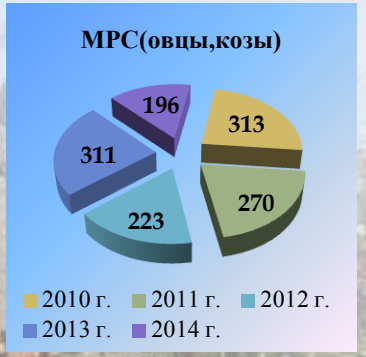

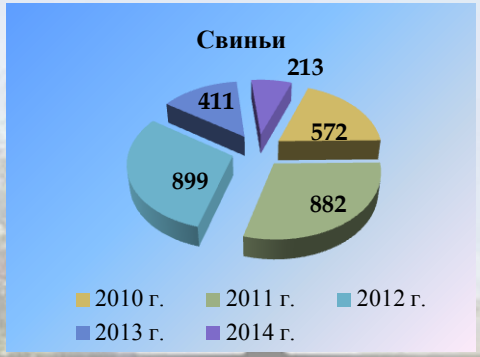

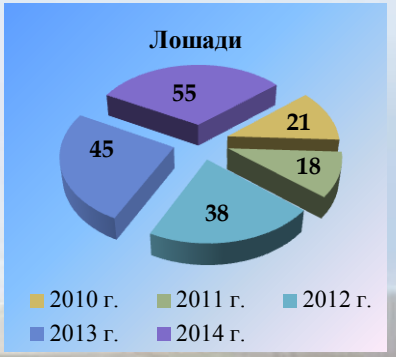

Здравоохранение

СТРУКТУРА ЗДРАВООХРАНЕНИЯ

НОВО-ИГИРМЕНСКИЙ ФИЛИАЛ

РУДНОГОРСКИЙ ФИЛИАЛ

БЕРЕЗНЯКОВСКАЯ УЧАСТКОВАЯ БОЛЬНИЦА

РЕЧУШИНСКАЯ УЧАСТКОВАЯ БОЛЬНИЦА

3 врачебных амбулатории

ОГБУЗ «ЖЕЛЕЗНОГОРСКАЯ ЦРБ»

14 фельдшерско-акушерских пунктов

Здравоохранение

п. Дальний 4,5 -11,2

19,4 0 п. Брусничный

13,6 0 п. Радищев

14,6 -2,9 п. Заморский

п. Новоилимск 7,7 0

п. Рудногорск 8,0 -5,9

п. Новая Игирма 12,0 -1,6

п. Янгель 9,8 1,0

п. Игирма 14,1 4,0

п. Березняки 14,1 -0,9

п. Хребтовая 15,9 -2,1

п. Семигорск 11,0 -2,7

10,2 -4,2 г. Железногорск-Илимский

п. Речушка 6,1 -5,2

23,3 -16,7 п. Суворовский

п. Коршуновский 13,5 2,5

8,9 -16,0 п. Соцгородок

п. Шестаково 25,9 0

п. Видим 10,0 -3,4

п. Каймоновский

п. Чистополянский

Районная больница

Филиал районной больницы

Участковая больница

Амбулатория

Фельдшерско-акушерский пункт

РОЖДАЕМОСТЬ:

Рождаемость — число родившихся на 1 тыс. населения

Естественный прирост — разница между рождаемостью и смертностью на 1 тыс. населения

Здравоохранение

КОЛИЧЕСТВО УЗИ ИССЛЕДОВАНИЙ, всего исследований:

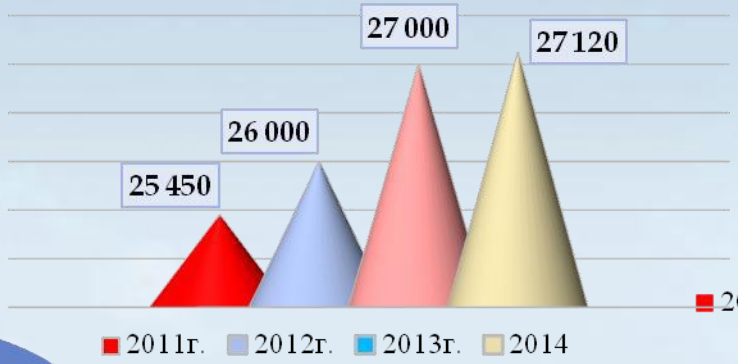

ЭНДОСКОПИЧЕСКИЕ ИССЛЕДОВАНИЯ, всего исследований:



КВАЛИФИКАЦИЯ ВРАЧЕЙ:

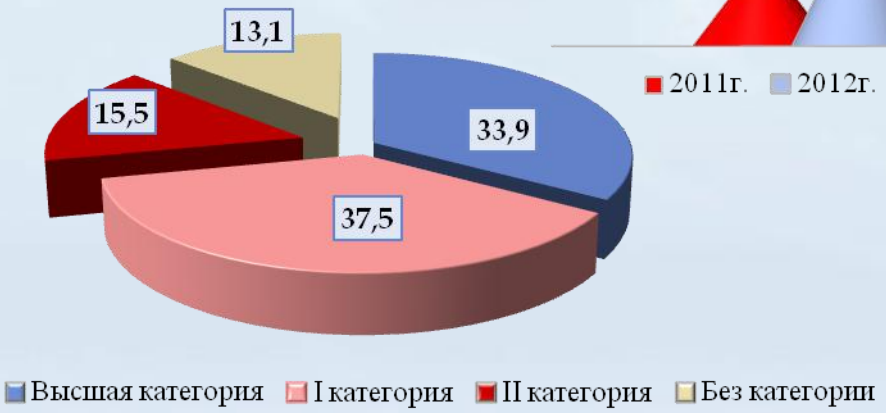

НАГРУЗКА НА ВРАЧА СПЕЦИАЛИСТА, посещений в год:

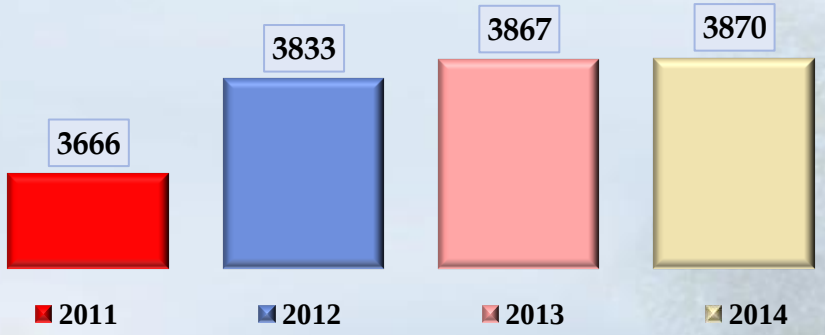

ЗАРАБОТНАЯ ПЛАТА В ЗДРАВООХРАНЕНИИ, руб.:



Здравоохранение

№	Мероприятие	Выделено денежных средств, тыс. руб.	
		Мун. бюджет	Обл. бюджет
1	**ОРГАНИЗАЦИЯ ПРОФЕССИОНАЛЬНОЙ ПОДГОТОВКИ, ПЕРЕПОДГОТОВКИ И ПОВЫШЕНИЯ КВАЛИФИКАЦИИ РАБОТНИКОВ ЗДРАВООХРАНЕНИЯ В МО** (количество обученных специалистов/сумма)		
	Оплата за обучение, командировки	-	188 чел./ 1628,0
2	**ПРЕДОСТАВЛЕНИЕ ЖИЛЬЯ МЕДИЦИНСКИМ И ФАРМАЦЕВТИЧЕСКИМ РАБОТНИКАМ** (выделено квартир/сумма)		
	Предоставление жилья (3квартиры)	3	-
3	**МЕРЫ СОЦИАЛЬНОЙ ПОДДЕРЖКИ РАБОТНИКОВ УЧРЕЖДЕНИЙ ЗДРАВООХРАНЕНИЯ В НАТУРАЛЬНОМ ВЫРАЖЕНИИ** (выплата подъемных, стимулирующие надбавки, оплата коммунальных услуг, предоставление земли под застройку) (чел./сумма)		
	Выплата подъёмных, оплата за съем жилья – (7 человек.) Стимулирующие надбавки	-	450,0 382,0 33 213,7
4	**ПРОВЕДЕНИЕ ИНФОРМАЦИОННО-РАЗЪЯСНИТЕЛЬНОЙ РАБОТЫ СРЕДИ НАСЕЛЕНИЯ ПО ВОПРОСАМ МЕДИЦИНСКОЙ И ЛЕКАРСТВЕННОЙ ПОМОЩИ, САНИТАРНО-ПРОТИВОЭПИДЕМИЧЕСКИХ МЕР, ЗАЩИТЫ ПРАВ ПАЦИЕНТОВ, ИНЫМ ВОПРОСАМ В СФЕРЕ ОХРАНЫ ЗДОРОВЬЯ ГРАЖДАН**		
	1. Выступления главного врача и заместителей на ежемесячных планёрных совещаниях с главами администраций и председателями Дум городских и сельских поселений района (16 выступлений) 2. Отчёты по результатам работы здравоохранения (за полугодие, за 2014г.) в т.ч. по результатам модернизации 2012г. перед общественностью района и города. 3. Выезда специалистов здравоохранения на сходы граждан в поселения района лечебно-консультационной целью (более 60 выездов). 4. Опубликовано 11 статей в СМИ по вопросам охраны здоровья граждан. 5. Выпущено 500 информационных буклетов		
5	**БЕЗВОЗМЕЗДНОЕ ПРЕДОСТАВЛЕНИЕ МЕДИЦИНСКИМ ОРГАНИЗАЦИЯМ ИМУЩЕСТВА, НАХОДЯЩЕГОСЯ В МУНИЦИПАЛЬНОЙ СОБСТВЕННОСТИ**		
	Медицинские кабинеты в образовательных учреждениях 20 кабинетов. (14 в школах,6 в дошкольных учреждениях)		

Здравоохранение

«ДОРОЖНАЯ КАРТА» В ЗДРАВООХРАНЕНИИ

1. Приобретение оборудования: Запланировано **52** ед. на 471,178тыс. руб**.,** освоено - **100** %. Поставлено и введено в эксплуатацию – 52 ед.

2. Внедрение современных информационных систем в здравоохранение: Продолжена запись на прием к врачу в электронном виде. Работает инфомат в здании поликлиники. Объединены в «единый офис» информационные базы поликлиники, детской поликлиники, женской консультации, стационара, больничной аптеки, Новоигирменского филиала. Продолжается работа в программе «1С-предприятие»**.**

3. Проведение диспансеризации: Взрослое население – 4541человека. В рамках углубленных медосмотров осмотрено 51 детей – сирот, 359 детей, оставшихся без попечения родителей.

4. Обучение (повышение квалификации и переподготовка): Прошли обучение 101 врач, 87 средних медработника на сумму 1388,0 тыс.руб.

РЕМОНТЫ И ПЛАНЫ

Наименование объекта	Сумма, тыс. руб.	Наличие заключения
1-й этаж Лечебного корпуса стационара	6 585,9	Положительное заключение № Дс-0975-0975/06.13 от 25.11.2013
Видимская врачебная амбулатория	5 896,2	Положительное заключение № Дс-0440-0440/03.13 от 31.05.2013
Ограждение территории Лечебного корпуса	2 784,5	Положительное заключение № Дс-0831-0831/05.13 от 02.10.2013
Замена лифта поликлиники	2 535,9	Положительное заключение Дс-1354п-1354п/05.14 от 24 .06.2014 г.
Родильное отделение	11 899,29	Положительное заключение № Дс-1799-1799/04.14 от 21.08.2014 г.
Монтаж пожарно-охранной сигнализации с оповещением людей о пожаре в Детской больнице (поликлинике)	3 516,09	Положительное заключение № Дл-2082-2353/12.14 от 19.12.2014 г.

ОСНОВНЫЕ ЗАДАЧИ НА 2015 г.:

- Сохранение условий для оказания первичной медико-санитарной помощи населению Нижнеилимского района в рамках Территориальной программы государственных гарантий.
- Привлечение кадров медицинских работников для работы в район возможно при выполнении следующих условий: обеспечение условий для проживания; выплаты «подъемных»; внеочередное предоставление мест в ДДУ.
- Обновление санитарного транспорта.

Система образования

Организации, реализующие ООП общего образования: всего 24

Средние общеобразовательные организации: 23

Основные общеобразовательные школы:1

ОХВАТ ДЕТЕЙ (кол-во чел.)

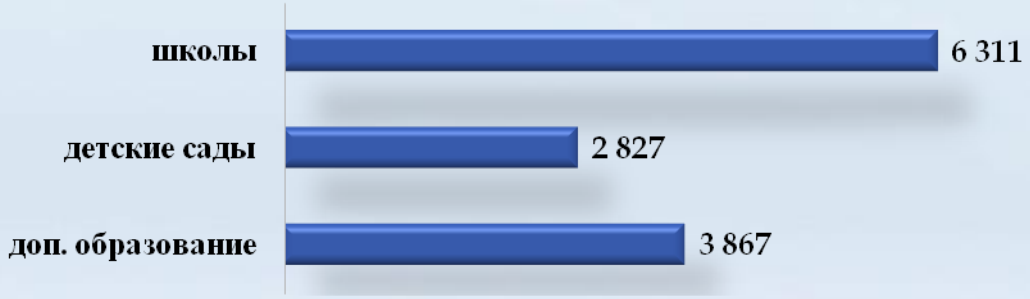

СООТНОШЕНИЕ ГОРОДСКИХ И СЕЛЬСКИХ МОУ:

Система образования

Муниципальная система дошкольного образования

СЕТЬ ОБРАЗОВАТЕЛЬНЫХ ОРГАНИЗАЦИЙ, РЕАЛИЗУЮЩИХ ПРОГРАММЫ ДОШКОЛЬНОГО ОБРАЗОВАНИЯ:

Дошкольные организации – **25**
Общеобразовательные организации (школы) **– 5 (6 групп)**

ОХВАТ ДЕТЕЙ ДОШКОЛЬНЫМ ОБРАЗОВАНИЕМ

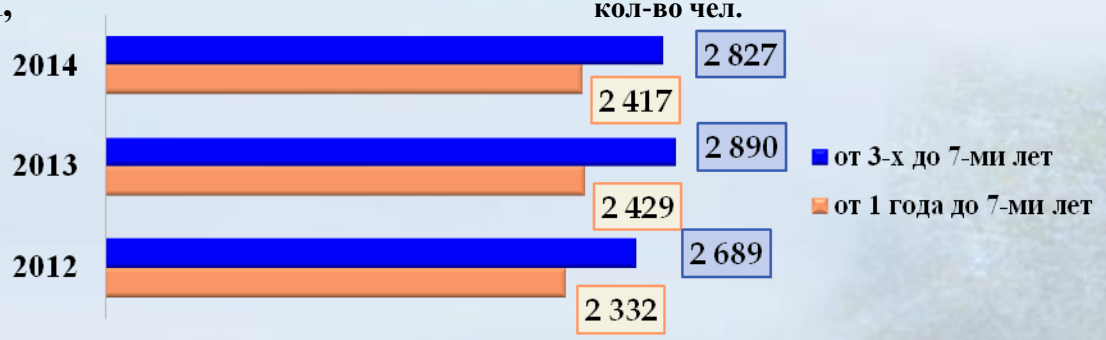

Администрация Нижнеилимского муниципального района

Система образования

Модернизация системы дошкольного образования

ЕЖЕГОДНЫЙ ВВОД ДОПОЛНИТЕЛЬНЫХ МЕСТ

2012	60 мест	МДОУ №1 «Лесная полянка» г.Железногорск –Илимский МДОУ «Берёзка» п.Новая Игирма НШДС «Лесная сказка» г.Железногорск –Илимский
2013	80 мест	МДОУ № 15 «Росинка» г.Железногорск –Илимский МДОУ «Сосенка» г.Железногорск –Илимский МДОУ «Мишутка» г.Железногорск –Илимский
2014	140 мест	МДОУ «Солнышко» п.Новая Игирма МДОУ «Лесная сказка» г.Железногорск –Илимский МДОУ «Мишутка» г.Железногорск –Илимский МДОУ «Снегурочка» п. Новоилимск

ИТОГО: 280 мест

ОЧЕРЕДНОСТЬ ДЕТЕЙ В ДОУ
от 0 до 3 лет (кол-во чел.)



ИСПОЛНЕНИЕ БЮДЖЕТА



Система образования

Обеспечение современных и качественных условий обучения

ДИНАМИКА РАСХОДОВ НА ОБРАЗОВАНИЕ
тыс. руб.

СТРОИТЕЛЬНЫЕ И РЕМОНТНЫЕ РАБОТЫ В ОУ

Ремонты (количество ОУ):

- ремонт и оснащение оборудованием пищеблоков – 4;
- крыльца – 2;
- гаража – 1;
- веранды – 1;
- котельных – 1;
- входного тамбура – 1;
- капитальные и текущие ремонты помещений для открытия дополнительных групп – 3;
- косметические ремонты помещений – 52;

Ремонты инженерных сетей:

- систем отопления –3;
- сети водоснабжения и канализации– 4.

РАСХОДЫ НА СТРОИТЕЛЬНЫЕ И РЕМОНТНЫЕ РАБОТЫ (тыс. руб.)



Администрация Нижнеилимского муниципального района

Система образования

Обеспечение современных и качественных условий обучения

ПОСТУПЛЕНИЕ ОБОРУДОЛВАНИЯ (руб.)

▪ Программно-технические и автоматизированные программные комплексы (научно-естественные дисциплины)	220 847,00
▪ Технологическое оборудование для пищеблоков, терминал приема платежей	2 419 698,00
▪ Спортивное оборудование	788 879,00
▪ Учебники и учебное оборудование	4 039 570,00
▪ Компьютерная техника	1 035 786,00
▪ Транспорт	1 024 000,00
▪ Мебель, игрушки	3 211 591,00
▪ Производственный и хоз.инвентарь, оборудование для котельных, видеонаблюдение и пр.	578 741,00
ИТОГО	**13 319 112,00**

ПРИОБРЕТЕНИЕ УЧЕБНИКОВ
руб.

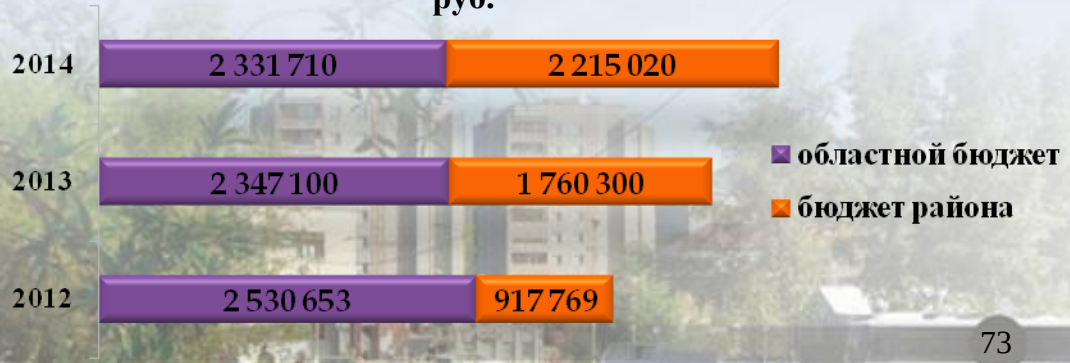

На 1 обучающегося:

733 рубля

=

3 новых учебника

Система образования

Качественные показатели результатов обучения

СТАБИЛЬНЫЕ РЕЗУЛЬТАТЫ:

- МБОУ «Железногорская СОШ №4»;
- МОУ НШДС «Лесная сказка»;
- МОУ«ОСШ п. Березняки»;
- МОУ «Новоилимская СОШ»;
- МОУ «Янгелевская СОШ».

I место: МОУ «Рудногорская СОШ» – 13 победителей, 7 призеров;
II место: МБОУ «Железногорская СОШ № 4» – 7 победителей, 17 призеров;
III место: МОУ «Железногорская СОШ № 5» – 4 победителя, 11 призеров.

ВСЕРОССИЙСКАЯ ОЛИМПИАДА ШКОЛЬНИКОВ

Система образования

результаты Единого Государственного Экзамена (11 класс)

УСПЕШНО СДАЛИ ЕГЭ 318 ЧЕЛОВЕК – 99,7%

ШКОЛЫ, ПОКАЗАВШИЕ ЛУЧШИЙ РЕЗУЛЬТАТ:

- МОУ «Рудногорская СОШ»;
- МБОУ «Железногорская СОШ № 4»;
- МОУ «Радищевская СОШ»;
- МОУ «Железногорская СОШ №5»;
- МОУ «Новоигирменская СОШ №3».

УСПЕХИ ОБУЧАЮЩИХСЯ:

- Региональная медаль «За особые успехи в учении» – 16 обучающихся
- Аттестат с отличием (11 класс) – 19 обучающихся
- Аттестат с отличием (9 класс) –
- 9 обучающихся

Система образования

Результаты государственной (итоговой) аттестации за курс основной общей школы (9 класс)

РУССКИЙ ЯЗЫК

УСПЕШНО СДАЛИ 469 ЧЕЛ.

НЕ ПРОШЛИ МИНИМАЛЬНЫЙ ПОРОГ – 34 ЧЕЛ

МАТЕМАТИКА

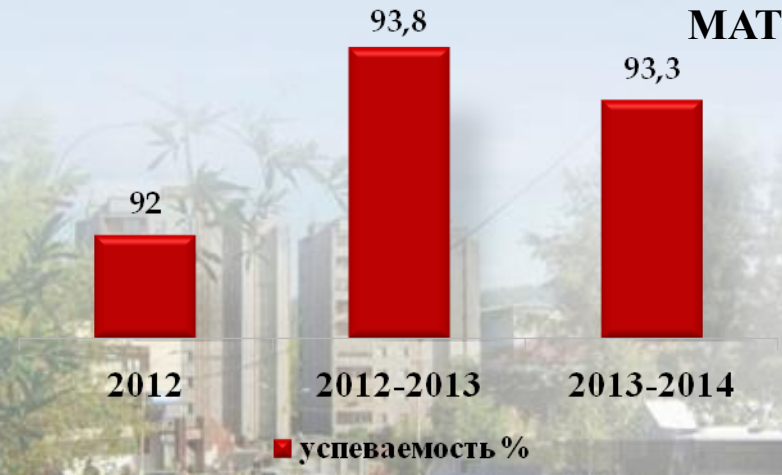

Администрация Нижнеилимского муниципального района

Система образования

Модернизация образования в действии

Исполнение Указа Президента РФ от 7.05.2012 г. №597 «О мероприятиях по реализации государственной социальной политики»

ДИНАМИКА РОСТА ЗАРАБОТНОЙ ПЛАТЫ

Общее образование

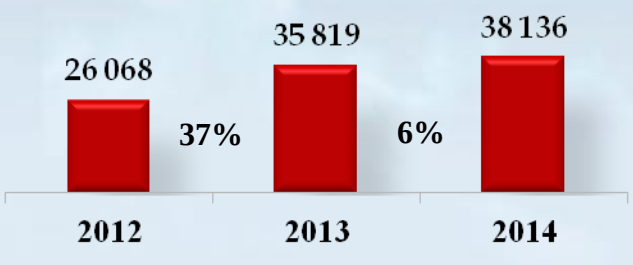

% роста 2014г. к 2012г. – 46%

Дошкольное образование

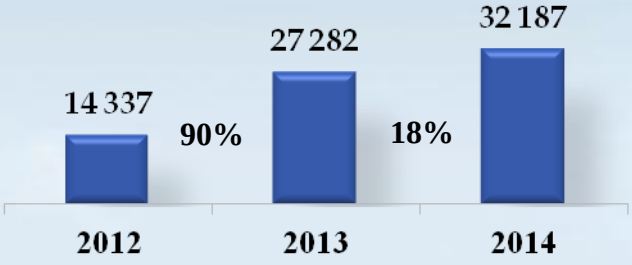

% роста 2014г. к 2012г. – 124%

Дополнит. образование

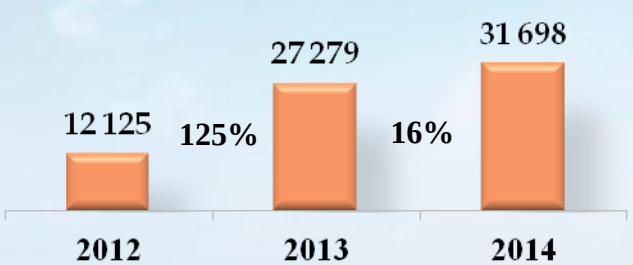

% роста 2014г. к 2012г. – 46%

ПОКАЗАТЕЛИ ДЕЯТЕЛЬНОСТИ ПО ОБЩЕОБРАЗОВАТЕЛЬНЫМ ОРГАНИЗАЦИЯМ

Наименование показателя	2012	2013	2014
1. Количество учреждений:	25	25	24
начальные	1	1	0
основные	1	1	1
средние	23	23	23
2. Количество учащихся (общее), чел.	6 262	6 234	6 311
3. Количество классов-комплектов	348	354	351
4. Наполняемость классов-комплектов (средняя)	18	17,6	18
в т.ч. город	21,2	20,8	21,5
село	9,4	9,2	9,4
5. Количество штатных единиц с пед ставками (начало уч года)	1 587	1 571	1 438
6. Количество обучающихся на одного учителя	13	13	14
7. Соотношение педагогический персонал (учителя) - прочий персонал	39 / 61	38 / 62	39 / 61
8. Объем оптимизированных средств областного бюджета (тыс.руб.)	806,7	2150,1	469
9. Количество учреждений, изменивших статус, согласно Федеральному Закону 83-ФЗ	5	5	6

Система образования

Совершенствование кадрового потенциала системы образования

ГРАНТОВАЯ ПОДДЕРЖКА:

- «Лучший технический работник ОУ» - 1;
- «Первый учитель» - 2;
- «Лучший педагогический работник муниципального дошкольного образовательного учреждения» - 2;
- «Премия педагогическим работникам образовательных учреждений, работающим с детьми из социально неблагополучных семей» - 1.

ЧИСЛО МОЛОДЫХ СПЕЦИАЛИСТОВ, ПРИБЫВШИХ В ШКОЛЫ:

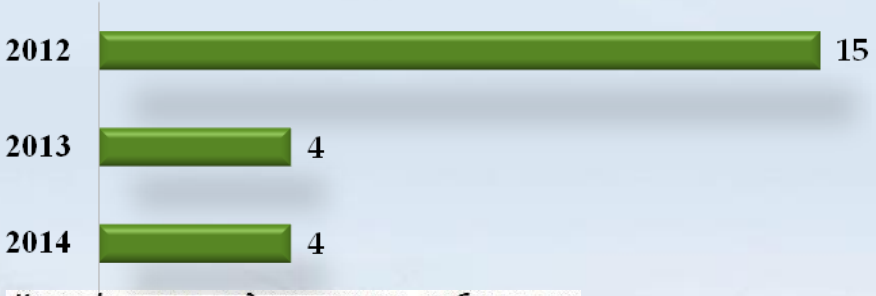

ДОЛЯ УЧИТЕЛЕЙ ДО 35 ЛЕТ, %

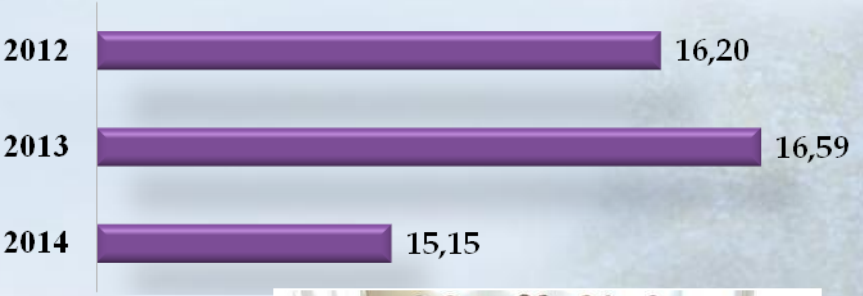

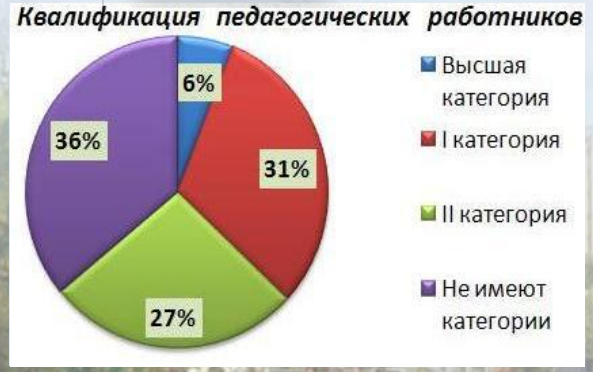

КУРСЫ ПОВЫШЕНИЯ КВАЛИФИКАЦИИ:

Предметные области **в области ИКТ**

Система образования

Развитие физкультуры и спорта

МБОУ ДОД «ДЕТСКО-ЮНОШЕСКАЯ СПОРТИВНАЯ ШКОЛА»

ОТДЕЛЕНИЯ ПО ВИДАМ СПОРТА:

- баскетбол
- бокс
- волейбол
- лыжные гонки
- плавание

- рукопашный бой
- спортивный туризм
- самбо
- мини-футбол

Система образования

Развитие физкультуры и спорта

МБОУ ДОД «ДЕТСКО-ЮНОШЕСКАЯ СПОРТИВНАЯ ШКОЛА»

КОНТИНГЕНТ ОБУЧАЮЩИХСЯ :

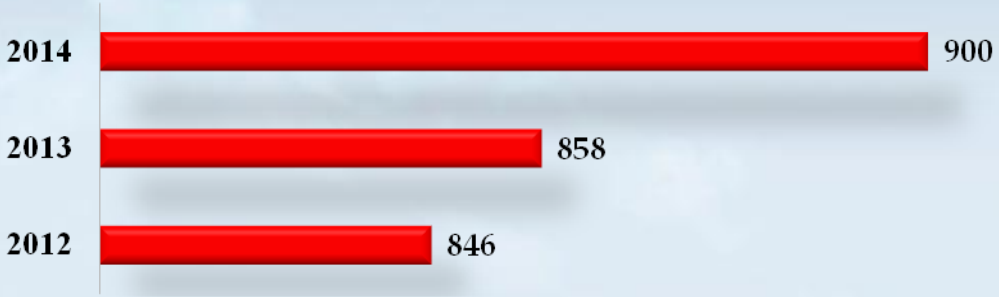

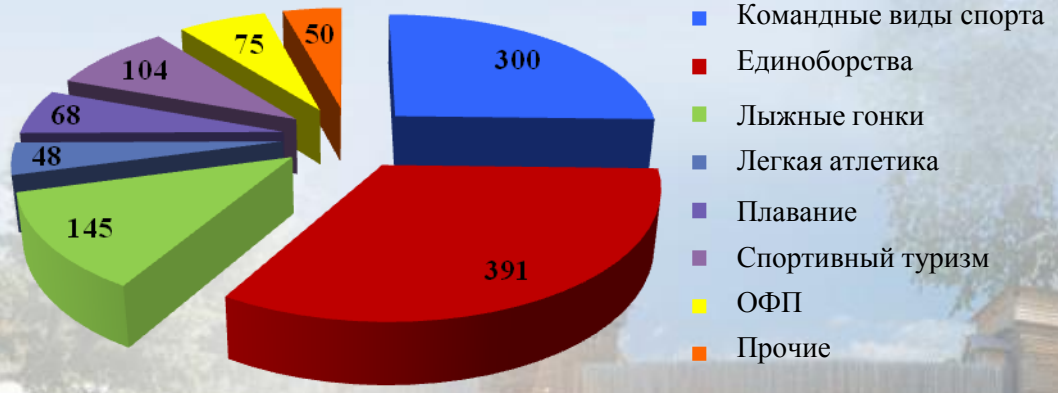

Система образования

Развитие физкультуры и спорта

МБОУ ДОД «ДЕТСКО-ЮНОШЕСКАЯ СПОРТИВНАЯ ШКОЛА»

ВЫЕЗДНЫЕ СОРЕВНОВАНИЯ:

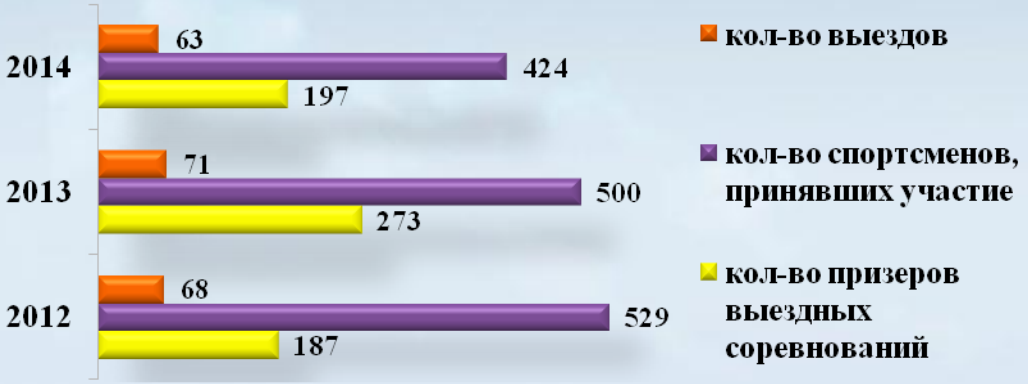

СПОРТИВНО-МАССОВАЯ РАБОТА:

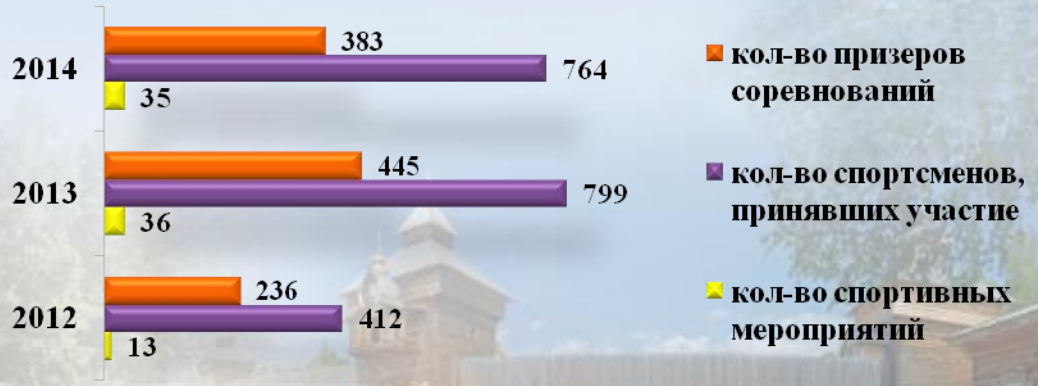

Система образования

Спортивно-массовые мероприятия

СПАРТАКИАДА ШКОЛЬНИКОВ:

- легкая атлетика
- баскетбол
- лыжные гонки
- волейбол
- «президентские состязания»

ИЛИМПИАДА:

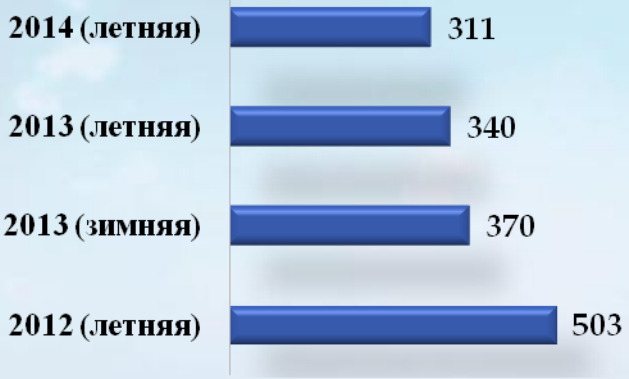

- легкая атлетика
- мини-футбол
- силовая подготовка
- волейбол (девушки)

СПАРТАКИАДА МЛАДШИХ КЛАССОВ:



- легкая атлетика
- спортивная игра «Перестрелка»
- спортивные эстафеты «веселые старты»

Система образования

Развитие физкультуры и спорта

МАССОВЫЙ РАЗРЯД:

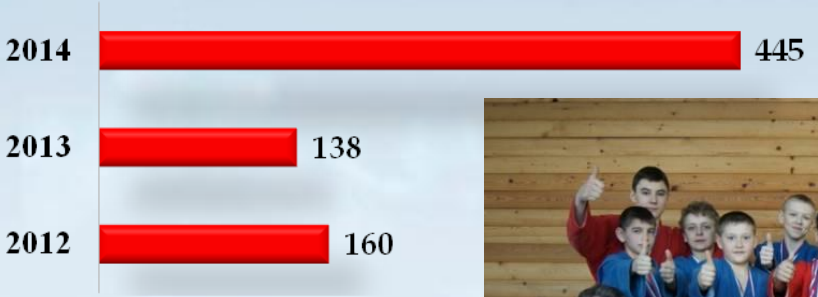

РАЗРЯД КМС:

СПОРТИВНЫЙ РАЗРЯД:

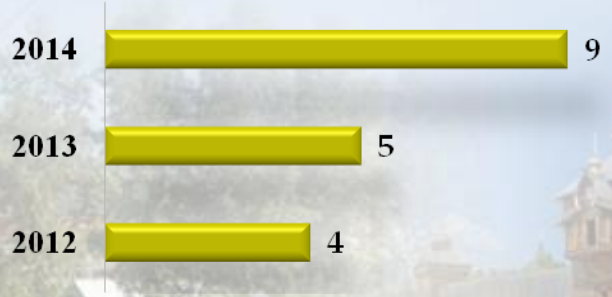



Администрация Нижнеилимского муниципального района

Система образования

ПРЕПОДАВАТЕЛЬСКИЙ СОСТАВ

МБОУ ДОД «ДЕТСКО-ЮНОШЕСКАЯ СПОРТИВНАЯ ШКОЛА»

УРОВЕНЬ КВАЛИФИКАЦИИ ПРЕПОДАВАТЕЛЕЙ:

Система образования

Наиболее значимые эффекты

- Расширение открытости и доступности образовательных организаций, формирование объективной оценки результатов деятельности педагогов и образовательных учреждений.
- совершенствование технологий и программ обучения, повышение уровня обученности выпускников;
- Приоритетность задач духовно-нравственного развития и воспитания личности, усиление воспитательного потенциала общего образования;
- Вовлечение в полноценную жизнедеятельность детей и подростков, в т. ч. испытывающих трудности с интеграцией в обществе (детей с ограниченными возможностями здоровья, инвалидов, мигрантов, несовершеннолетних с девиантным поведением и др.)
- Повышение роли общественных институтов в развитии муниципальной системы образования.

Актуальным вопросом развития образования Нижнеилимского муниципального района является обеспечение доступности качественного образования, обеспечение его соответствия потребностям социально-экономического развития; формирование целостного образовательного пространства, способного обеспечить личностное развитие обучающихся, готовность к самореализации, духовно-нравственному развитию в дальнейшей жизни.

Администрация Нижнеилимского муниципального района

Культура. Спорт. Молодёжная политика

Муниципальная программа «Молодежная политика, физическая культура и спорт в Нижнеилимском муниципальном районе» на 2014-2017 годы».

ПОДПРОГРАММА «ФИЗИЧЕСКАЯ КУЛЬТУРА И СПОРТ»

Количество районных массовых мероприятий, ед.

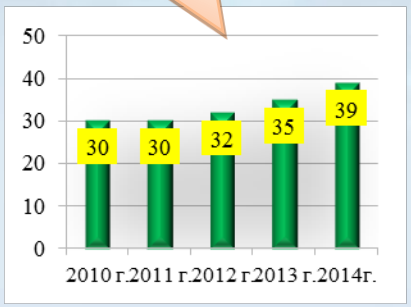

Количество регулярно занимающихся физкультурой и спортом, чел.

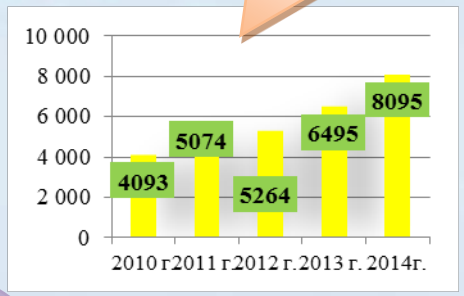

Финансирование мероприятий подпрограммы (бюджет района), руб.

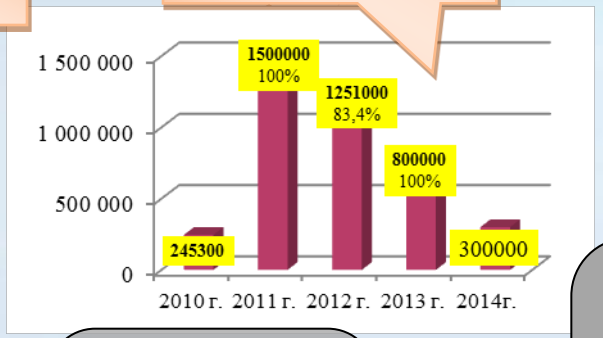

Количество действующих спортивных объектов, ед.

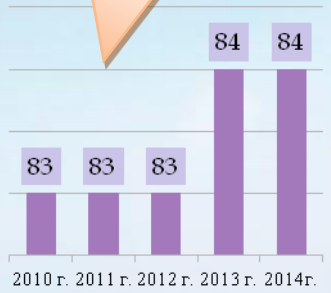

Спортинвентарь и спортоборудование для занятий настольным теннисом, лыжными гонками, боксом, волейболом, футболом, баскетболом, гимнастикой, хоккеем с мячом и шайбой

В 2014 году участниками районных массовых мероприятий стали более 8000 чел. разных возрастов

На территории района постоянно действуют:- 73 коллектива физической культуры, - 16 федераций по видам спорта и 5 спортивных клубов (без статуса юридического лица)

На территории района действуют спортивные объекты:
Стадион с трибунами – 1
Горнолыжная база - 1
Плавательные бассейны – 2
Лыжные базы – 3
Стрелковые тиры – 3
Спортивные залы – 36
Плоскостные сооружения – 41
(в т.ч. футбольные поля – 13)

В 2013 году в рамках областной программы «Развитие физической культуры и спорта в Иркутской области на 2011-2015 годы» Нижнеилимский район получил спортивное оборудование и спортинвентарь на общую сумму более 1,5 млн.руб.

Многофункц иональная спортивная площадка

Ринг Боксёрский с помостом

Тренажёр многофукциона -льный

В 2014 году в рамках областной программы «Развитие физической культуры и спорта в Иркутской области на 2011-2015 годы» Нижнеилимский район получил спортивное оборудование и спортинвентарь на общую сумму более 100 тысяч рублей.

Тренажер «Жим ногами/гакк машина»

Универсальное табло

Администрация Нижнеилимского муниципального района

Культура. Спорт. Молодёжная политика

Муниципальная программа «Молодежная политика, физическая культура и спорт в Нижнеилимском муниципальном районе» на 2014-2017 годы.

Подпрограмма «Молодежная политика».

Количество участников.

Количество районных мероприятий, ед.

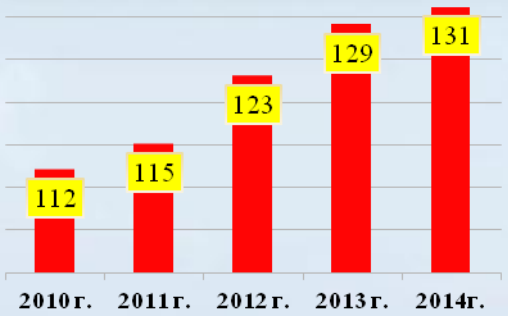

Финансирование мероприятий, руб.

Подпрограмма «Профилактика злоупотребления наркотическими средствами и психотропными веществами среди детей и молодежи»

Количество районных мероприятий, ед.

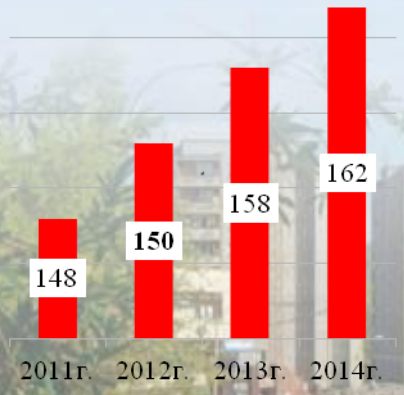

Количество участников мероприятий, чел.

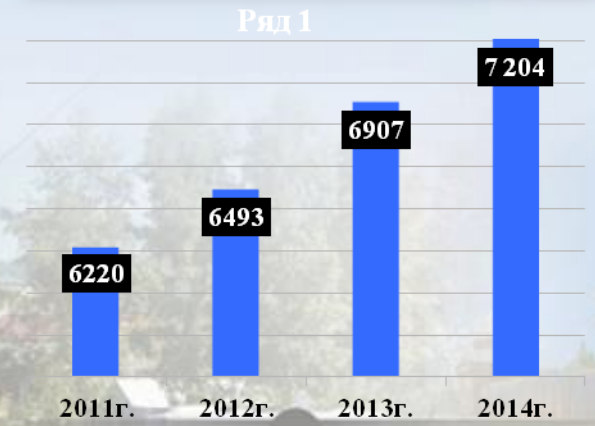

Финансирование мероприятий подпрограммы из местного бюджета, руб.

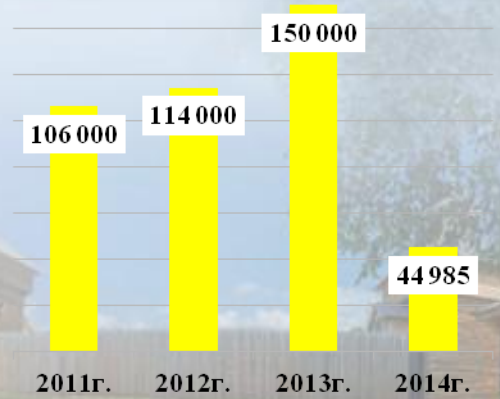

Культура. Спорт. Молодёжная политика

- **Долгосрочная муниципальная социальная программа «Обеспечение жильем молодых семей» на 2010-2019гг.»**
- **Подпрограмма «Молодым семьям - доступное жилье» Муниципальной программы «Реализация полномочий в области социальной политики» на 2014-2017 годы».**

СРЕДСТВА ИЗ ФЕДЕРАЛЬНОГО, ОБЛАСТНОГО И МЕСТНОГО БЮДЖЕТОВ ДЛЯ ОПЛАТЫ СОЦИАЛЬНЫХ ВЫПЛАТ, РУБ.

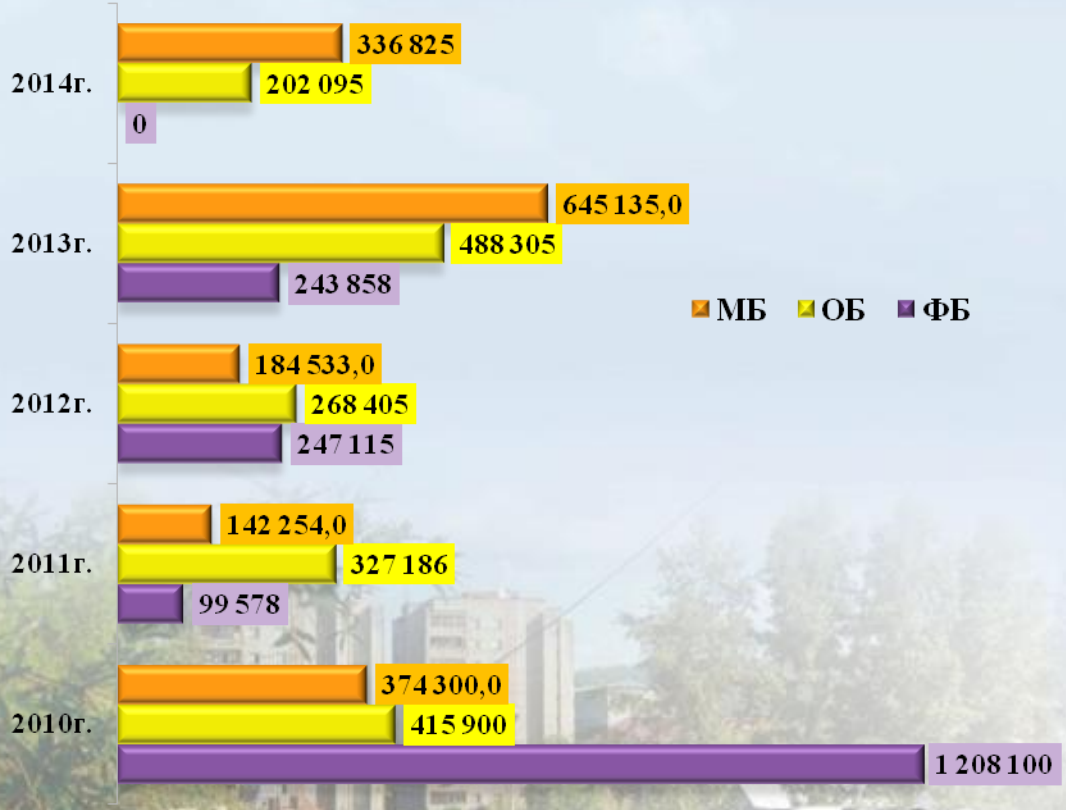

КОЛИЧЕСТВО МОЛОДЫХ СЕМЕЙ, УЛУЧШИВШИХ ЖИЛИЩНЫЕ УСЛОВИЯ, ЕД. СУММА СОЦИАЛЬНЫХ ВЫПЛАТ, РУБ.

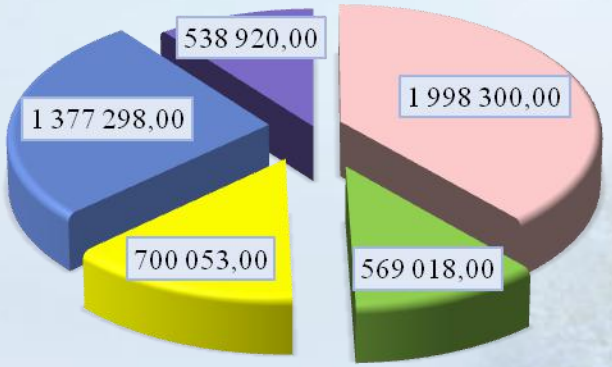

- 2010 г. - 5 семей (18 человек)
- 2011 г. - 2 семьи (6 человек)
- 2012 г. - 3 семьи (8 человек)
- 2013 г. - 3 семьи (9 человек)
- 2014 г. - 1 семья (4 человека)

ИТОГО: 14 семей

МУНИЦИПАЛЬНОЕ УЧРЕЖДЕНИЕ КУЛЬТУРЫ «РАЙОННЫЙ ДОМ КУЛЬТУРЫ «ГОРНЯК»

- досуговый отдел
- художественный отдел
- методический отдел
- административно-хозяйственный отдел

В 2014 ГОДУ ПРОШЁЛ XI РАЙОННЫЙ ФЕСТИВАЛЬ НАРОДНОГО ТВОРЧЕСТВА «ВЕСЕННЕЕ ВДОХНОВЕНИЕ»

В ФЕСТИВАЛЕ ПРИНЯЛИ УЧАСТИЕ 949 АРТИСТОВ, из них:

135 вокальных и инструментальных ансамблей,

31 танцевальный коллектив,

20 квартетов, трио, дуэтов,

45 солистов.

В Гала-концерте приняло участие 362 артиста и 75 мастеров декоративно-прикладного творчества

КОЛИЧЕСТВО МЕРОПРИЯТИЙ

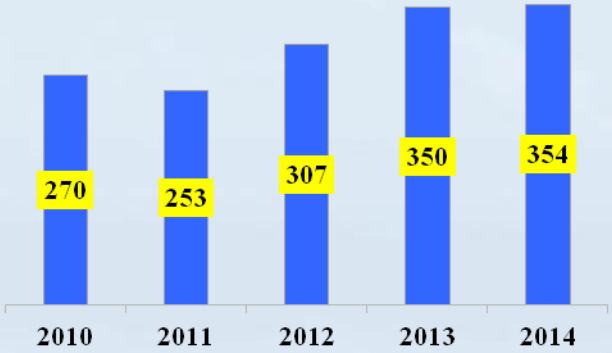

СРЕДНЯЯ ЗАРАБОТНАЯ ПЛАТА

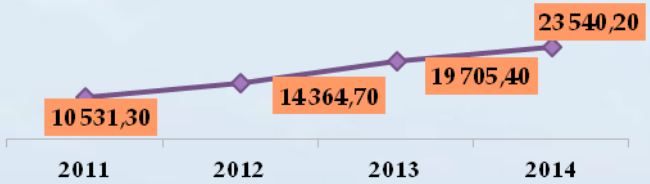

ВСЕГО ЗА 2014 ГОД ДОМ КУЛЬТУРЫ ПОСЕТИЛО 55 821 ЗРИТЕЛЕЙ

КОЛИЧЕСТВО УЧАСТНИКОВ ТВОРЧЕСКИХ КОЛЛЕКТИВОВ

Культура. Спорт. Молодёжная политика

МОУ ДОД « ЦЕНТРАЛЬНАЯ ДЕТСКАЯ ШКОЛА ИСКУССТВ»

КОНТИНГЕНТ ОБУЧАЮЩИХСЯ
(в разрезе структурных подразделений):



- ЦДШИ в г. Железногорск- Илимский
- Детская школа искусств в п. Новая Игирма
- Детская музыкальная школа в п. Рудногорск
- Детская музыкальная школа в п. Радищев
- Детская школа искусств в п. Коршуновский

Сохранность контингента обучающихся - основной показатель успешности деятельности школ искусств.

КОНТИНГЕНТ ОБУЧАЮЩИХСЯ
(на 1 сентября учебного года):

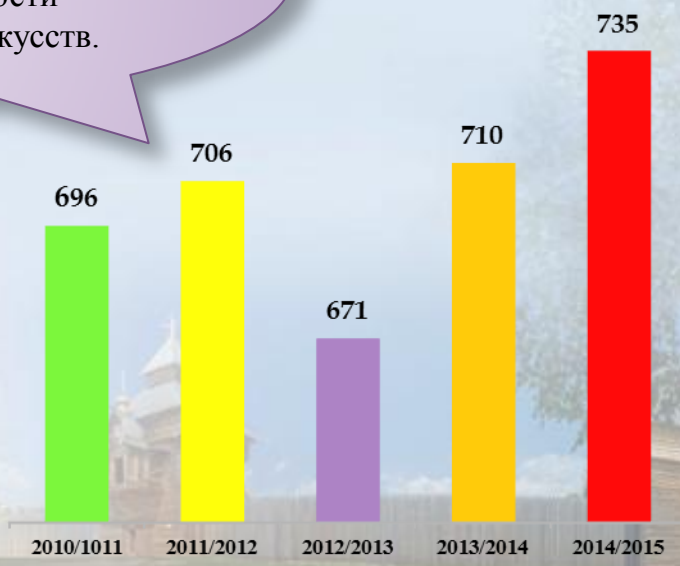

Администрация Нижнеилимского муниципального района

Культура. Спорт. Молодёжная политика

МОУ ДОД « ЦЕНТРАЛЬНАЯ ДЕТСКАЯ ШКОЛА ИСКУССТВ»

ОХВАТ ДЕТЕЙ ЭСТЕТИЧЕСКИМ ОБРАЗОВАНИЕМ %:
(от общего числа учащихся общеобразовательных школ с 1 по 11 классы)

ОБРАЗОВАНИЕ

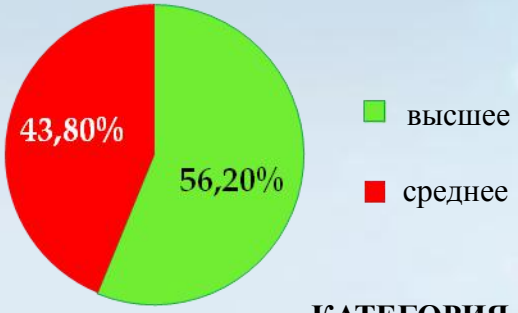

КАТЕГОРИЯ

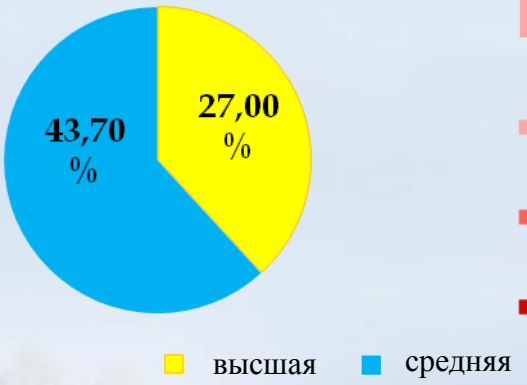

КОЛИЧЕСТВО УЧАСТНИКОВ КОНКУРСНЫХ МЕРОПРИЯТИЙ в 2014г., чел. (всего 234 учащихся):

МОНИТОРИНГ РОСТА СРЕДНЕЙ ЗАРАБОТНОЙ ПЛАТЫ ПРЕПОДАВАТЕЛЕЙ:

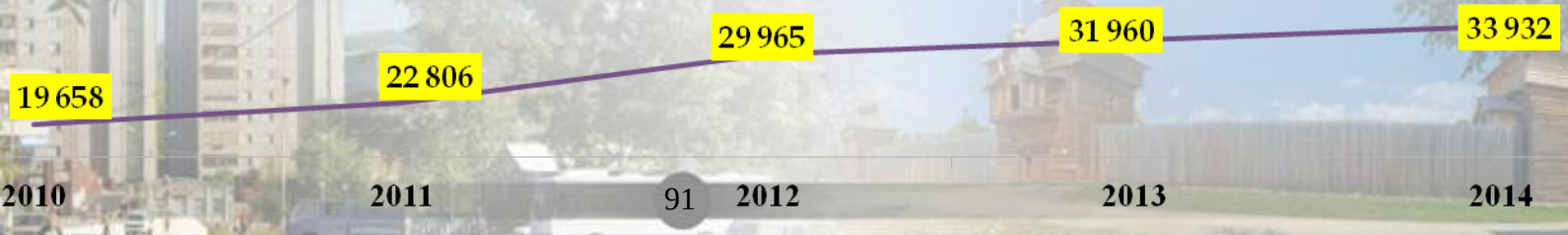

Культура. Спорт. Молодёжная политика

МОУ ДОД « ЦЕНТРАЛЬНАЯ ДЕТСКАЯ ШКОЛА ИСКУССТВ»

НАШИ ДОСТИЖЕНИЯ:

- В 2014г. МОУ ДОД «Центральная детская школа искусств» отметила 50-летний юбилей со дня основания.
- 2 учащихся ДШИ п. Новая Игирма по итогам Благотворительного аукциона «Нота «ДО» приняли участие в Торжественной церемонии награждения. Учащимся вручены музыкальные инструменты на сумму 100,0 тыс. руб. (Материальную поддержку одаренным детям Приангарья оказывают министерство культуры и архивов Иркутской области, благотворительный Фонд Юрия Тена, журнал «В хорошем вкусе». Аукцион поддерживает народный артист РФ, Почетный гражданин Иркутска, прославленный пианист Денис Мацуев).
- 7 учащихся стали стипендиатами Мэра Нижнеилимского района (Специальная стипендия для одаренных детей в области музыкального и художественного искусства), 3 учащихся - стипендиатами Главы Новоигирменского городского поселения.
- Ежегодно обучающиеся и преподаватели Детских школ искусств и музыкальных школ Нижнеилимского района становятся призерами престижных конкурсов, фестивалей, олимпиад, выставок различного уровня.. Для участия лучших учеников в международных, региональных и областных конкурсах и фестивалях используются не только средства бюджета МО «Нижнеилимский район», но и помощь от малого и среднего бизнеса, частных лиц. В 2014 году 367 учащихся приняли участие в 43 Муниципальных, территориальных, Областных, Всероссийских, Международных фестивалях, конкурсах, выставках с достойными результатами.
- 12 выпускника поступили в профильные учреждения среднего профессионального образования, ВУЗы (факультеты творческой направленности).
- С целью повышения эффективности образовательного процесса и успешного прохождения аттестации в 2014 г. 20 преподавателей прошли обучение на КПК с выдачей удостоверения установленного образца, семинарах, мастер-классах. Полученные знания и навыки активно используются в образовательном и воспитательном процессе.
- В МОУ ДОД «ЦДШИ» г. Железногорск - Илимский установлен Wi-Fi: преподаватели используют информационные ресурсы сети Интернет в режиме реального времени.

Культура. Спорт. Молодёжная политика

МКУК «ИСТОРИКО-ХУДОЖЕСТВЕННЫЙ МУЗЕЙ ИМ. АКАДЕМИКА М.К. ЯНГЕЛЯ»

КОЛИЧЕСТВО МАССОВЫХ МЕРОПРИЯТИЙ И ИХ ПОСЕЩЕНИЙ, чел.:

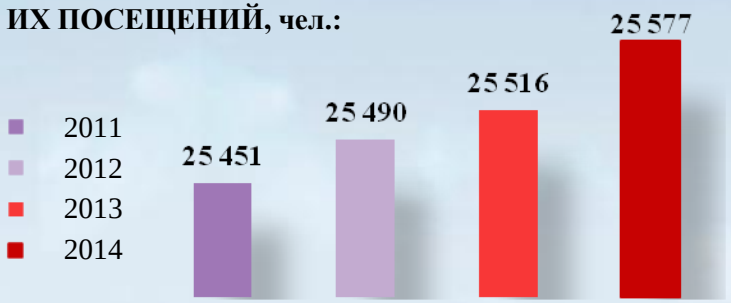

ИНДИВИДУАЛЬНЫЕ И ЭКСКУРСИОННЫЕ ПОСЕЩЕНИЯ (в 2014 г. в сравнении 2013 г., тыс. чел.):

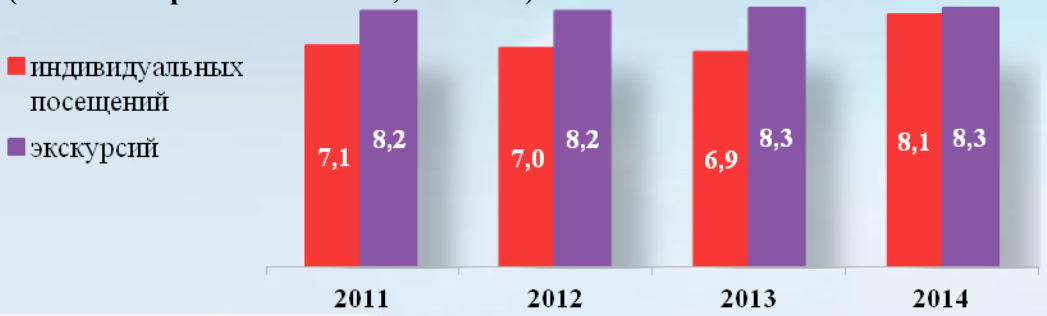

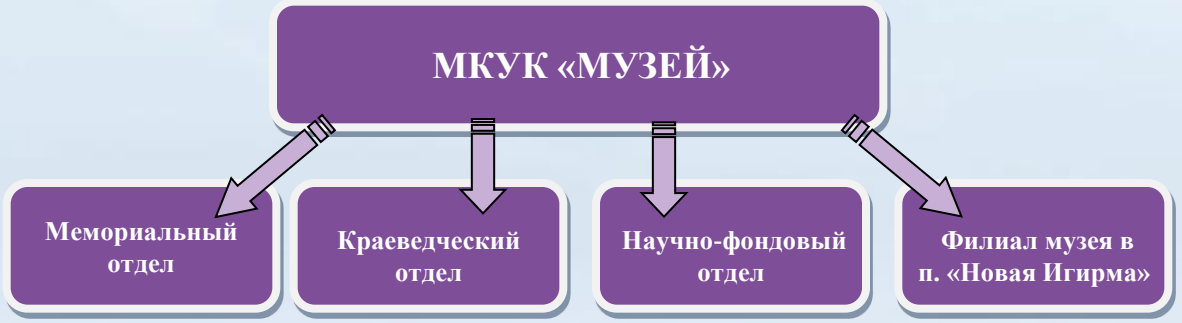

СРЕДНЯЯ ЗАРАБОТНАЯ ПЛАТА, руб.:

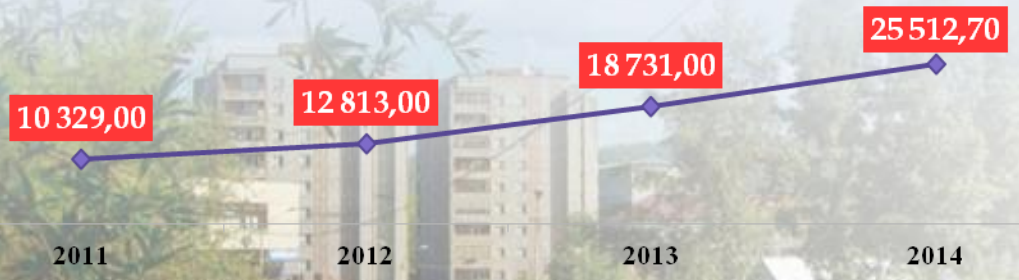

КОЛИЧЕСТВО МАССОВЫХ МЕРОПРИЯТИЙ И ИХ ПОСЕЩЕНИЙ, чел.:

Культура. Спорт. Молодёжная политика

МКУК «ИСТОРИКО-ХУДОЖЕСТВЕННЫЙ МУЗЕЙ ИМ. АКАДЕМИКА М.К. ЯНГЕЛЯ»

ПОПОЛНЕНИЕ ФОНДОВЫХ КОЛЛЕКЦИЙ И ПУБЛИЧНЫЙ ПОКАЗ МУЗЕЙНЫХ ПРЕДМЕТОВ ПОСЕТИТЕЛЯМ
(в 2014 г. в сравнении с 2013г.)

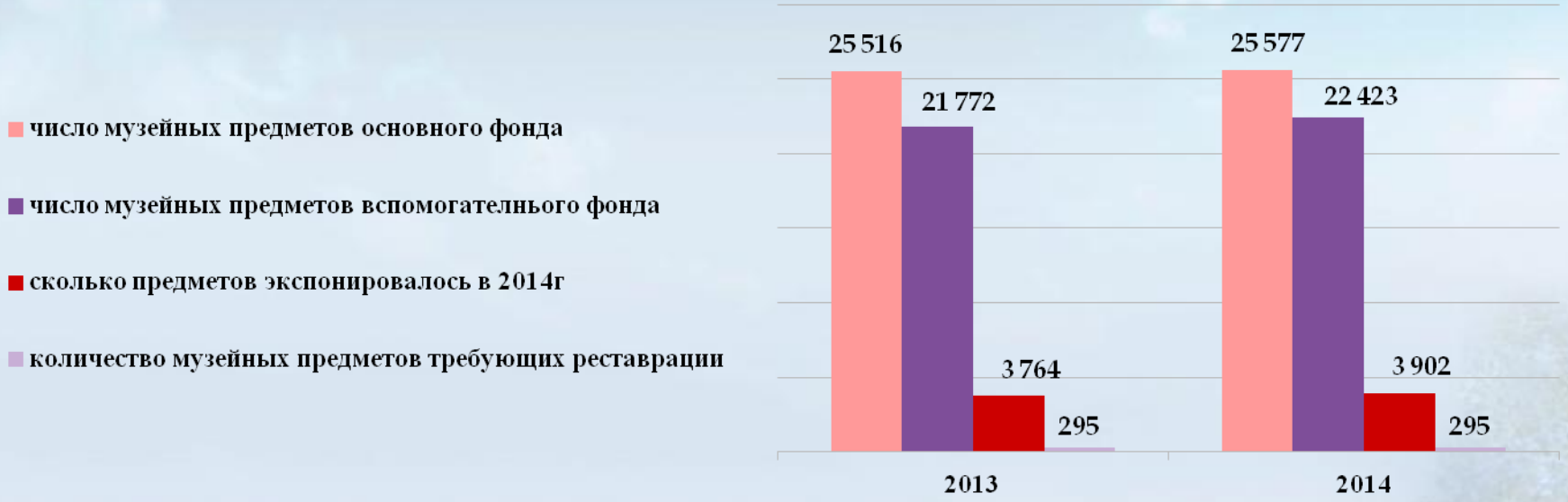

Культура. Спорт. Молодёжная политика

МКУК «НИЖНЕИЛИМСКАЯ ЦМБ ИМЕНИ А.Н. РАДИЩЕВА

БИБЛИОТЕКА СЕМЕЙНОГО ЧТЕНИЯ **ЦЕНТРАЛЬНАЯ ДЕТСКАЯ БИБЛИОТЕКА**

ЦЕНТРАЛЬНАЯ МЕЖПОСЕЛЕНЧЕСКАЯ БИБЛИОТЕКА

В БИБЛИОТЕКАХ ДЕЙСТВУЮТ:

- Краеведческий центр «Земля Илимская»;
- Центр правовой, деловой и социально значимой информации;
- Мультстудия «Чебурашка»;
- Литературные объединения;
- Клубы интеллектуальных, настольных игр;
- Клуб компьютерной грамотности

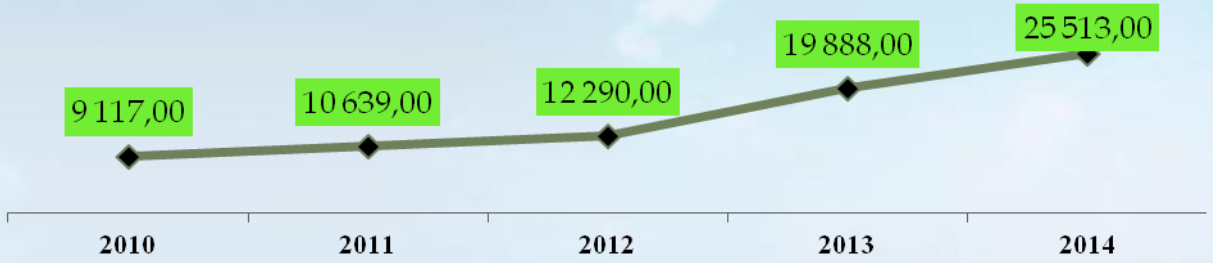

СРЕДНЯЯ ЗАРАБОТНАЯ ПЛАТА, руб.

С 2009 года запущен сайт библиотеки. Ежегодно посещают сайт около 7 тысяч пользователей. В 2013 году начато создание электронного каталога. На сегодняшний день занесено 6530 записей.

Апельсиновая вечеринка в центральной библиотеке

ОБЕСПЕЧЕНИЕ ОРГТЕХНИКОЙ:

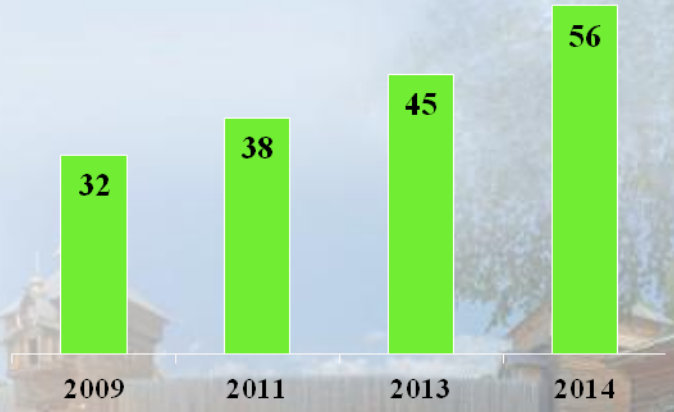

Администрация Нижнеилимского муниципального района

Комиссия по делам несовершеннолетних

Мероприятия по профилактике безнадзорности и правонарушений несовершеннолетних за 2014 год. Акции:

- **«Бассейн»** - приобретено 14 абонементов по 10 сеансов для несовершеннолетних, состоящих на профилактическом учете в КДН и ЗП (бесплатные занятия в бассейне «Дельфин»).
- **«Кинотеатр»** - с 16 по 23 февраля 2014 года в городских и сельских поселениях Нижнеилимского района проведены рейды в целях выявления детей в местах, запрещенных для посещения в ночное время, предусмотренных статьей 2 Закона Иркутской области от 5 марта 2010 года № 7-оз «Об отдельных мерах по защите детей от факторов, негативно влияющих на их физическое, интеллектуальное, психическое, духовное и нравственное развитие, в Иркутской области» (нарушений не выявлено).
- **«Подросток»** - совместно с ОМВД РФ проводятся рейды по несовершеннолетним, состоящим на учете в КДН и ЗП, проведение профилактических бесед, контроль за урочной и внеурочной деятельностью.
- **«Каждого ребёнка за парту»** - в рамках данной акции проводились мероприятия с 15 по 31 августа 2014г. Всего было оказано помощи 42 несовершеннолетним (приобретение канцелярских товаров, школьной формы, спортивных костюмов), 33 семьям (оказана помощь вещами, предметы первой необходимости, постельные принадлежности). 25.08.2014 года проводился рейд по семьям г. Железногорска - Илимского, дети которых состоят на учете в КДН и ЗП, ОДН за пропуски уроков.
- **«Дети России»** - 19.09.2014г. в рамках акции совместно с инспектором ОДН, инспектором НПДН ЛПП на ст. Коршуниха-Ангарская проводился рейд по семьям г. Железногорска - Илимского, состоящим в Банке данных семей, находящихся в социально – опасном положении.
- **«Семья»** - совместно с субъектами системы профилактики Нижнеилимского района организовано 73 рейда по семьям, находящимся в социально опасном положении, контроль за условиями проживания малолетних детей в семьях, стоящих на профилактическом учете.
- **«Новогодний подарок»** - в преддверии новогодних праздников специалистами КДН и ЗП организован сбор новогодних подарков для детей из семей, находящихся в социально – опасном положении и трудной жизненной ситуации. Всего был вручен 61 сладкий подарок, а также подарки в виде канцелярских предметов, новогодних костюмов, сувениров, игрушек для 61 ребёнка.

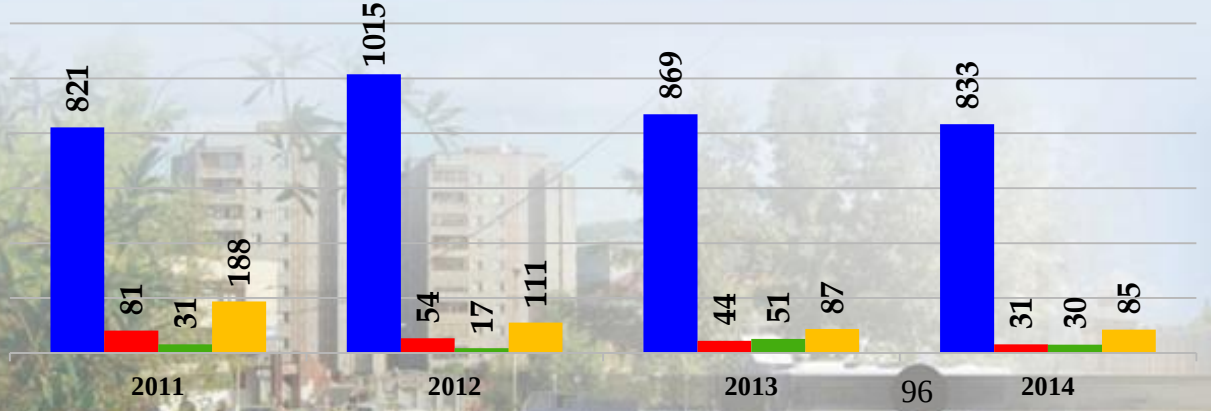

Поступление материалов в КДН и ЗП

- Административные протоколы
- Представления, направленные образовательными учреждениями
- Отказные и прекращенные материалы органов внутренних дел
- Иные материалы (ЖЦРБ, ОКДН и ЗП, УМСРОиП)

Администрация Нижнеилимского муниципального района

Комиссия по делам несовершеннолетних

Профилактический учет в КДН и ЗП

	2011	2012	2013	2014
Количество несовершеннолетних, состоящих на учете	148	262	154	97
Поставлено на учет	172	83	31	24
Снято с учета	105	40	88	37
Количество семей, состоящих на учете, находящихся в социально опасном положении	186	187	195	86

Защита прав и законных интересов несовершеннолетних

	2011	2012	2013	2014
Оказана помощь несовершеннолетним (чел.)	106	91	85	143
Оказана помощь семьям	163	64	34	166
Виды услуг (помощи):				
Бытовое устройство (в т.ч. в получении паспорта, медицинского полиса и т.д.)	26	24	40	128
Получение материальной и натуральной помощи (деньгами, одеждой и т.д.)	35	37	35	25
Трудоустройство несовершеннолетних (через органы занятости, и.т.д.)	45	18	25	9
Летняя занятость и оздоровление несовершеннолетних, состоящих на учете	73	77	79	97

Рассмотрение дел об административных правонарушениях

	2011	2012	2013	2014
Рассмотрено всего административных протоколов	566	683	851	807
Из них:				
на несовершеннолетних	28	68	81	139
на законных представителей	430	603	759	647
на иных лиц	2	12	11	21

Заседания КДН и ЗП

	2011	2012	2013	2014
Проведено заседаний всего	24	37	27	37
В т.ч. выездных	9	22	3	6
В т.ч. с участием прокуратуры	13	14	16	20

Основные задачи КДН и ЗП в 2015 году:

1. Реализация Порядка взаимодействия органов и учреждений системы профилактики безнадзорности и правонарушений несовершеннолетних по организации индивидуальной профилактической работы в отношении несовершеннолетних и семей, находящихся в социально опасном положении на территории Нижнеилимского района.
2. Проведение дополнительных мероприятий по выявлению и постановке на учет неблагополучных семей, групп подростков антиобщественной направленности во взаимодействии со службами ОМВД, органами и учреждениями системы профилактики безнадзорности и правонарушений несовершеннолетних Нижнеилимского района.

Комиссия по делам несовершеннолетних

Вынесено постановлений о назначении административного наказания

	2011	2012	2013	2014
по ст. 5.35 КоАП РФ (неисполнение родителями или иными законными представителями н/летних обязанностей по содержанию и воспитанию н/летних)	267	402	346	451
по ст. 6.10 КоАП РФ (вовлечение несовершеннолетнего в употребление алкогольной и спиртосодержащей продукции или одурманивающих веществ	2	12	7	19
по ст. 20.1 КоАП РФ (мелкое хулиганство)	2	2	1	4
по ст. 20.22 КоАП РФ (появление в состоянии опьянения несовершеннолетних, а равно распитие ими пива и напитков, изготавливаемых на его основе, алкогольной и спиртосодержащей продукции, потребление ими наркотических средств или психотропных веществ в общественных местах)	47	36	34	22
по ст. 20.21 КоАП РФ (появление в общественных местах в состоянии опьянения)	8	8	16	14
по ст. 20.20 КоАП РФ (распитие пива и напитков, изготавливаемых основе алкогольной и спиртосодержащей продукции, либо потребление наркотических средств или психотропных веществ в общественных местах)	13	36	34	11
по ст. 3. ч. 2 ЗИО № 38-оз от 08.06.10г. (нарушение «комендантского часа»)	114	165	172	112

Юридический отдел

Юридический отдел администрации Нижнеилимского муниципального района является органом администрации Нижнеилимского муниципального района, осуществляющим правовое обеспечение деятельности мэра и администрации Нижнеилимского муниципального района. В соответствии с целями и задачами осуществляет следующие функции:

1) Осуществляет правовую экспертизу проектов решений Думы Нижнеилимского муниципального района, вносимых мэром Нижнеилимского муниципального района, постановлений и распоряжений администрации района, договоров, соглашений, муниципальных контрактов, с дачей заключения в случае несоответствия действующему законодательству указанных проектов.

2) Осуществляет правовую экспертизу принятых нормативных правовых актов, заключенных договоров, соглашений, муниципальных контрактов на предмет соответствия федеральным, областным и муниципальным нормативным правовым актам.

3) Разрабатывает по поручению мэра Нижнеилимского муниципального района проекты правовых актов, соглашений, договоров, муниципальных контрактов.

4) Участвует в рабочих группах по разработке нормативных правовых актов администрации района.

5) Проводит работу по разъяснению законодательства работникам администрации района.

6) Проводит консультации для органов администрации района по подготавливаемым ими проектам правовых актов администрации района.

7) Представляет интересы мэра и администрации района в судебных и иных органах.

8) Рассматривает письменные обращения граждан.

9) Проводит антикоррупционную экспертизу нормативных правовых актов (проектов нормативных правовых актов) администрации района.

10) Участвует в деятельности комиссий администрации района.

11) Организует подготовку юридических заключений и оценок, служебных записок по правовым вопросам, возникающим в деятельности администрации района, а также по проектам нормативно-правовых актов органов местного самоуправления, поступающие на правовую и антикоррупционную экспертизу в юридический отдел.

Администрация Нижнеилимского муниципального района

Юридический отдел

ПРЕДСТАВЛЕНИЕ ИНТЕРЕСОВ В СУДАХ

РАССМОТРЕНИЕ ОБРАЩЕНИЙ ГРАЖДАН И ЮРИДИЧЕСКИХ ЛИЦ

ЗАКЛЮЧЕНИЯ ПО РЕЗУЛЬТАТАМ ПРОВЕРОК ПО ОБРАЩЕНИЯМ ГРАЖДАН, ЮРИДИЧЕСКИХ ЛИЦ И ПРЕДСТАВЛЕНИЯМ ПРОКУРАТУРЫ

ПРАВОВАЯ И АНТИКОРРУПЦОННАЯ ЭКСПЕРТИЗА

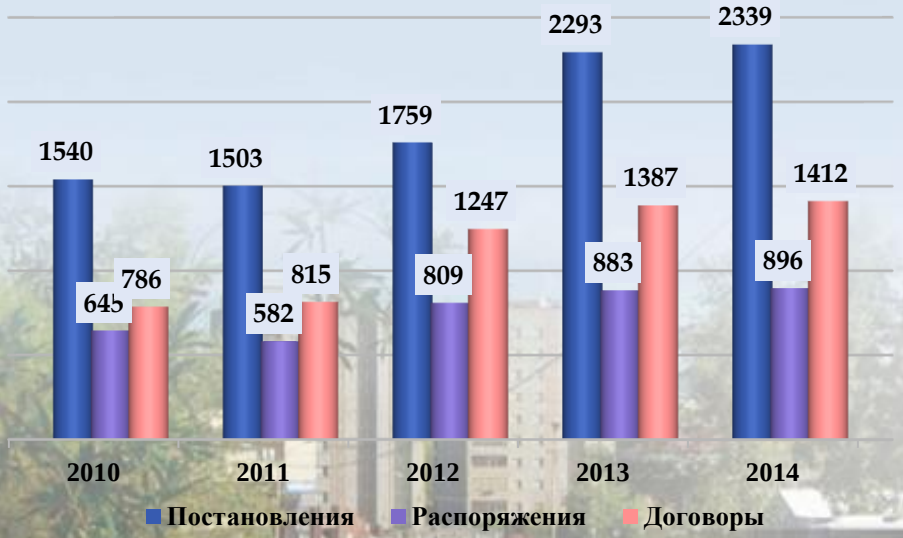

ПРОЕКТЫ МУНИЦИПАЛЬНЫХ ПРАВОВЫХ АКТОВ, РАЗРАБОТАННЫЕ ЮРИДИЧЕСКИМ ОТДЕЛОМ

Антинаркотическая комиссия

При администрации Нижнеилимского муниципального района создана антинаркотическая комиссия под председательством мэра Нижнеилимского муниципального района, в составе комиссии 22 человека.

Заседания комиссии проводятся ежеквартально.

В 2014 году проведено 4 заседания комиссии, рассмотрено 24 вопроса.

По сведениям, представленным ОМВД России по Нижнеилимскому району, за 2014 год на территории Нижнеилимского района в сфере незаконного оборота наркотических средств всего возбуждено 19 уголовных дел *(+5,6%; АППГ 18),* в том числе 10 по сбыту.

В районе в основном распространены наркотики растительного производства (опий, гашиш), в последнее время - N-1 карбамоил-индазол или спайс.

Имеет место незаконное культивирование конопли. Так, в июле- августе 2014 года на приусадебных участках на Сибирочном и в п. Речушка изъято 59 кустов конопли, что в пересчете составило 505,13 грамм марихуаны. Всего из незаконного оборота изъято *92551* грамм наркотических средств.

В целях профилактики наркопреступлений и сокращения оборота наркотических средств на территории района на постоянной основе проводятся: рейдовые мероприятия, в том числе совместно с ФСКН; - профилактические мероприятия *(«Мак», «Анаконда», «Притон», «Скажи, где торгуют смертью»).*

Кроме того, пересмотрен список «мест особого внимания» с целью включения в него дополнительных адресов, где по информации употребляют наркотические средства.

Ведется непрерывная работа по профилактике наркомании.

В печатных изданиях выпущены статьи специфического характера, направленные на профилактику вредных привычек.

Изготовлено и распространено экземпляров методических материалов по вопросам противодействия распространению наркомании:

Регулярно в учреждениях образования и здравоохранения Нижнеилимского района ведется санитарно - просветительная работа (лекции, беседы).

В каждом образовательном учреждении созданы и функционируют школьные общественные посты Здоровья. Общее количество членов наркопостов- 166 человек, в т.ч. педагогов 54, педагогов - психологов-18, медицинских работников-17, учащихся 29, родителей и представителей общественности- 48.

С декабря 2014 года начата работа по социально-психологическому тестированию обучающихся 8-11 классов на период 2014-15 учебного года. Проведено 19 родительских собрания в 6 образовательных организациях, согласие на тестирование дали 184 родителя. В течение января 2015 года планируется провести работу по тестированию обучающихся остальных образовательных учреждений района. В районе приобретено 2 аппарата «Лира 100», подготовлено 3 тьютера из числа школьных педагогов- психологов.

Администрация Нижнеилимского муниципального района

Административная комиссия

ДЕЯТЕЛЬНОСТЬ АДМИНИСТРАТИВНЫХ КОМИССИЙ

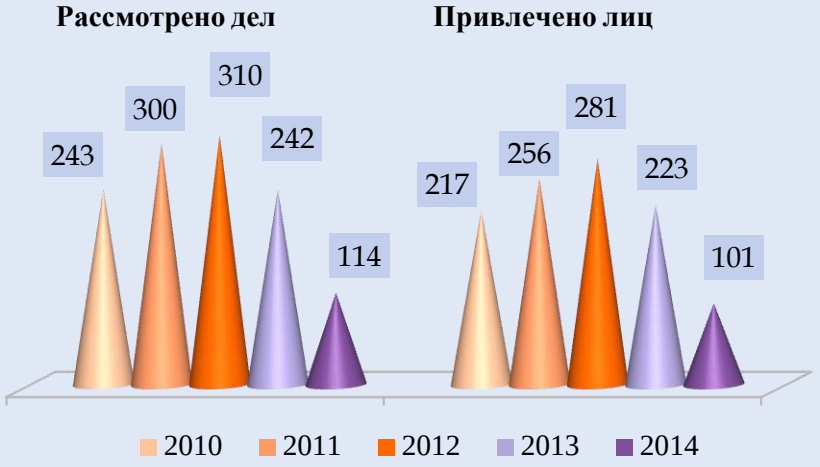

ПРАВОНАРУШЕНИЯ ПО СФЕРАМ ДЕЙСТВИЯ ЗАКОНОВ

ВЫНЕСЕННЫЕ НАКАЗАНИЯ ПО ДЕЛАМ

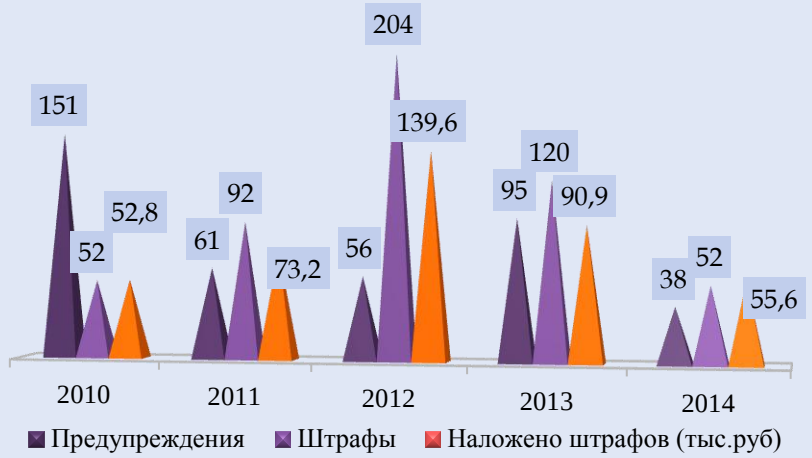

ОПЛАТА ШТРАФОВ (тыс.руб.)

Администрация Нижнеилимского муниципального района

Архивный отдел

ПРИЕМ ДОКУМЕНТОВ ОТ ОРГАНИЗАЦИЙ

ОКАЗАНИЕ КОНСУЛЬТАЦИОННОЙ, МЕТОДИЧЕСКОЙ И ПРАКТИЧЕСКОЙ ПОМОЩИ ОРГАНИЗАЦИЯМ

КОЛИЧЕСТВО ЕДИНИЦ ХРАНЕНИЯ В АРХИВНОМ ОТДЕЛЕ ЗА 2010-2014 ГГ.

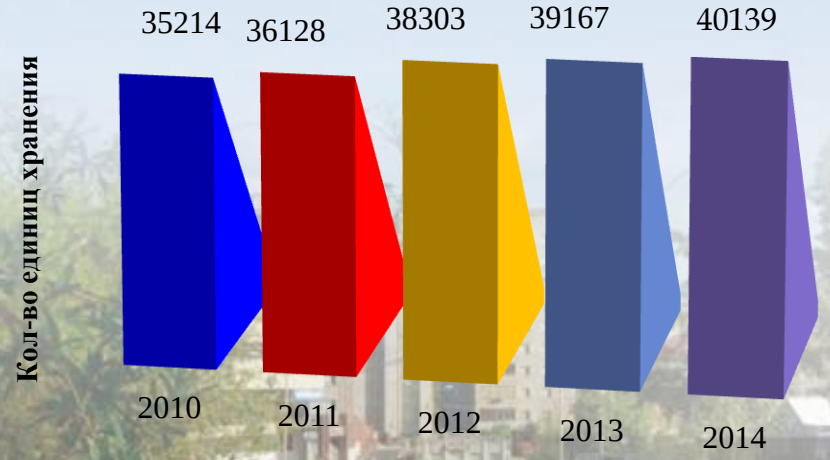

ВКЛЮЧЕНИЕ ДОКУМЕНТОВ В СОСТАВ АРХИВНОГО ФОНДА РФ (ОБРАБОТКА, ПОДГОТОВКА К ПЕРЕДАЧЕ НА ХРАНЕНИЕ)

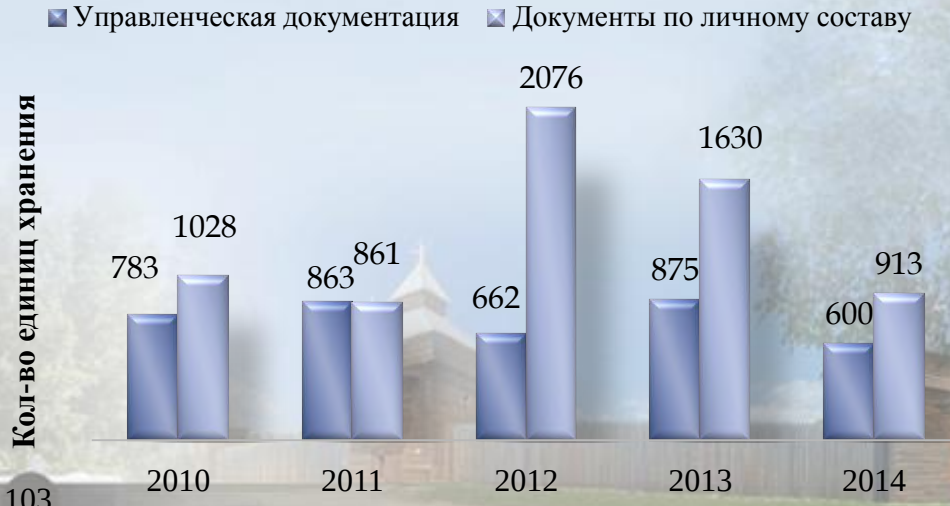

Администрация Нижнеилимского муниципального района

Архивный отдел

ПРОВЕРКА СОСТОЯНИЯ ДЕЛОПРОИЗВОДСТВА В ОРГАНИЗАЦИЯХ

СТЕПЕНЬ ЗАГРУЖЕННОСТИ АРХИВА, %



ОСНАЩЕННОСТЬ ОХРАННО-ПОЖАРНОЙ СИГНАЛИЗАЦИЕЙ, %

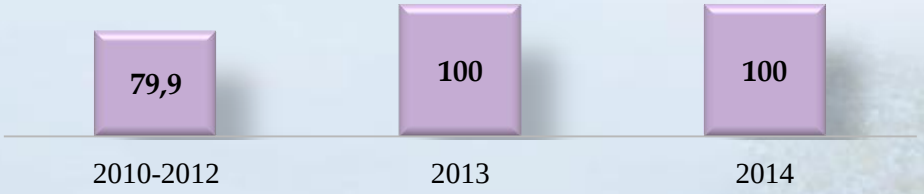

ПЛОЩАДЬ, ЗАНИМАЕМАЯ АРХИВОМ, кв. м

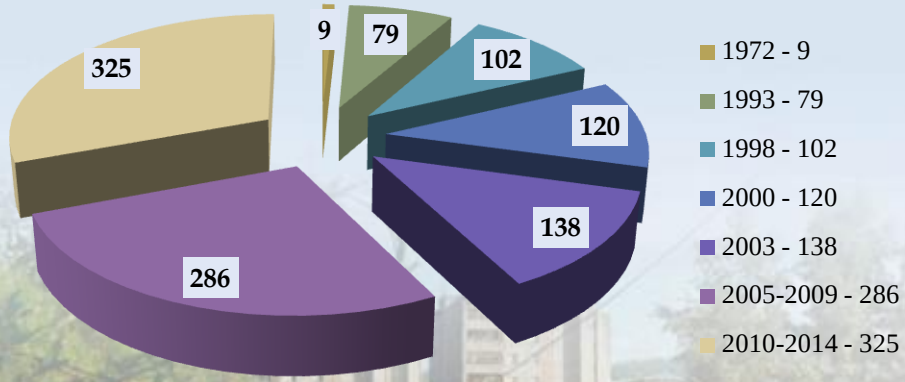

КАРТОНИРОВАНИЕ ДОКУМЕНТОВ

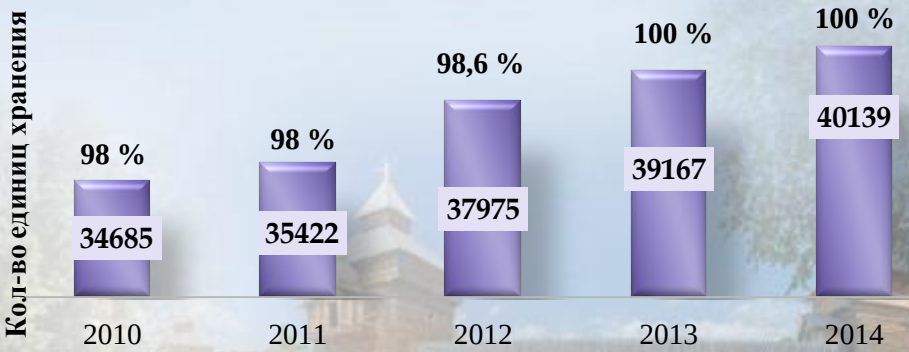

Администрация Нижнеилимского муниципального района

Архивный отдел

ПРОВЕРКА НАЛИЧИЯ И СОСТОЯНИЯ ДЕЛ В ФОНДАХ

РЕСТАВРАЦИЯ

ФИНАНСИРОВАНИЕ

ИСПОЛНЕНИЕ ЗАПРОСОВ

ВЕДЕНИЕ БАЗЫ ДАННЫХ ПК "АРХИВНЫЙ ФОНД"

Гражданская оборона и чрезвычайные ситуации

В 2014г. в результате перехода лесного пожара на населенные пункты пострадали жилые дома и надворные постройки в г. Железногорске-Илимском и п. Дальний.
Количество лесных пожаров в 2014г. – 153, общей площадью 82 330,32 га

ЕДДС – Единая дежурно-диспетчерская служба – 1

ДПД – Добровольная пожарная дружина - 15

Администрация Нижнеилимского муниципального района

Охрана труда. Областные, государственные полномочия.

На основании Закона Иркутской области № 63-оз «О наделении органов местного самоуправления отдельными областными государственными полномочиями в сфере труда» администрация района исполняет областные государственные полномочия, в том числе:

1) анализ состояния условий и охраны труда, причин несчастных случаев на производстве и профессиональной заболеваемости на территории муниципального образования;
2) организация проведения обучения и проверки знаний работников, включая руководителей и специалистов, в области охраны труда;
3) методическое руководство работой служб охраны труда.

С 1 января 2014 года вследствие изменений областного Закона полномочия расширились за счет уведомительной регистрации коллективных договоров и контроля за их исполнением. 2014 год район закончил с увеличением количества заключенных и пролонгированных на территории района коллективных договоров.

Первое из указанных полномочий осуществляется посредством сбора и анализа информации о производственном травматизме и профессиональной заболеваемости, об их причинах, об условиях труда тех, кто трудится на территории района. На ее основе формируется доклад о состоянии условий и охраны труда, он рассматривается на Межведомственной комиссии по охране труда. Работодатели, допускающие травматизм и профзаболеваемость, приглашаются на Комиссию для заслушивания. Для них Комиссия вырабатывает рекомендации, их исполнение отслеживается. Такая многолетняя практика работы Комиссии вместе с деятельностью администрации по исполнению отдельных государственных полномочий в сфере труда способствует совершенствованию деятельности работодателей в сфере охраны труда. Так, в 2013-2014 годах имеет место снижение общего числа травмированных на производстве и существенное снижение профессиональной заболеваемости.

Организация проведения обучения строится на основе взаимодействия с Учебными центрами, предоставляющими услуги обучения. Количество обученных составило: в 2010 году – 145 человек, в 2011 году – 243 человека, в 2012 году – 195 человек, в 2013 году – 244 человека, в 2014 году – 564, в том числе с участием специалиста администрации района – 199 человек. Как видно, есть положительная динамика в увеличении числа обученных и аттестованных по охране труда, однако потенциал сохраняется, т.к. количество работодателей велико.

С учетом изменений в законодательстве об административных правонарушениях и существенным увеличением с 1 января 2015 года размеров административных штрафов за ненадлежащее исполнение законодательства о труде и охране труда, в том числе и за допуск необученных по охране труда работников к работе, актуальна сегодня активизация информирования работодателей во всех возможных формах как об этих изменениях, так и о работе администрации в сфере охраны труда. Этому может способствовать работа сайта администрации района, где с 3 квартала 2014 года в разделе экономика открыты рубрики по охране труда и социальному партнерству.

Вместе с тем, помощь в информировании работодателей могут оказывать главы поселений, обладающие более достоверной информацией о работодателях на своих территориях и имеющие более тесные контакты с ними.

Для осуществления методического руководства службами охраны труда проводятся семинары по охране труда, консультирование руководителей и специалистов; разработаны методическое пособие по охране труда и шаблоны документов в помощь работодателям различных сфер деятельности. Для повышения значимости охраны труда проводятся ежегодно три конкурса по охране труда: на лучшую организацию, на лучшего специалиста, на лучший плакат. Проводятся Дни охраны труда, информация обо всех мероприятиях размещается в средствах массовой информации. Администрация района открыта для диалога с работодателями и готова оказать помощь как в организации работ по охране труда, так и помощь в совершенствовании этой работы всем руководителям и специалистам, кто в этом заинтересован.

Задачи на 2015 год:

1. Сохранить и продолжить тенденцию сокращения числа работающих в неблагоприятных условиях труда и работников, занятых тяжелым трудом, включая женщин.
2. Сохранить тенденцию снижения количества несчастных случаев на производстве и профессиональных заболеваний.
3. Способствовать увеличению затрат на мероприятия по охране труда, использованию форм государственной поддержки работодателей через Фонд социального страхования.
4. Способствовать развитию социального партнерства, увеличению числа регистрируемых коллективных договоров, способствовать заключению территориального соглашения в сфере образования.

Администрация Нижнеилимского муниципального района

Охрана труда. Областные, государственные полномочия.

КОЛИЧЕСТВО РАБОТНИКОВ В НЕБЛАГОПРИЯТНЫХ УСЛОВИЯХ ТРУДА, %

КОЛИЧЕСТВО РАБОТНИКОВ, ЗАНЯТЫХ ТЯЖЕЛЫМ ФИЗИЧЕСКИМ ТРУДОМ

из них женщин

ЗАТРАТЫ НА ОХРАНУ ТРУДА В РАСЧЕТЕ НА 1 РАБОТНИКА, тыс. руб. в год



ПРОИЗВОДСТВЕННЫЙ ТРАВМАТИЗМ (КОЛИЧЕСТВО ПОСТРАДАВШИХ)

I. Из них смертельных

II. Из них тяжелых

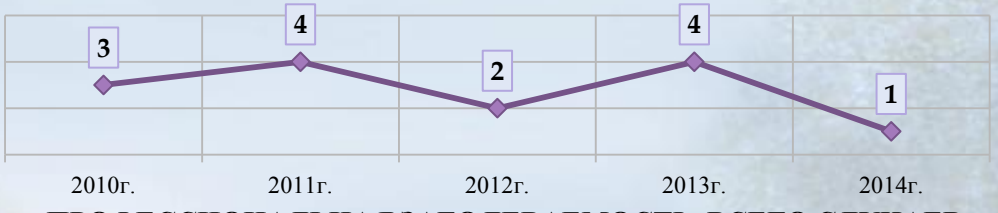

ПРОФЕССИОНАЛЬНАЯ ЗАБОЛЕВАЕМОСТЬ, ВСЕГО СЛУЧАЕВ

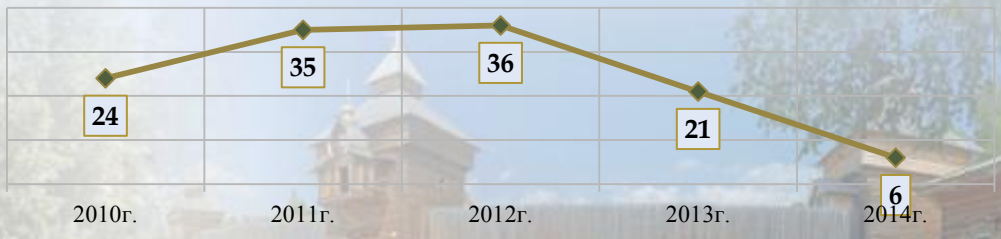

Народные инициативы

(тыс. руб.)

«Народный бюджет» 2011 года.		«Народные инициативы» 2012 года.		«Народные инициативы» 2013 года.		«Народные инициативы» 2014 года.	
Основные направления	**Сумма**	**Основные направления**	**Сумма**	**Основные направления**	**Сумма**	**Основные направления**	**Сумма**
Поддержание объектов бюджетной сферы (школы, дошкольные учреждения, учреждения культуры и здравоохранения)	2651,1	Организация электро-водоснабжения, водоотведения, снабжение населения топливом создание условий для обеспечения услугами связи .	1823,5	Организация электро- водоснабжения, водоотведения, снабжение населения топливом создание условий для обеспечения услугами связи	6659,85	Проведение ремонтов и приобретение оборудования для учреждений культуры	2024,1
Поддержание объектов социальной сферы, детских игровых и спортивных сооружений	3108,0	Организация сбора и вывоза бытовых отходов и мусора	2891,6	Организация сбора и вывоза бытовых отходов и мусора	2620,32	Мероприятия, направленные на поддержание ЖКХ	6024,75
Обеспечение условий для развития физической культуры,	230,0	Дорожная деятельность и организация транспортного обслуживания населения	11406,0	Дорожная деятельность и организация транспортного обслуживания населения	6898,28	Ремонт дорог и придомовых территорий, приобретение дорожных знаков	9893,65
Приобретение транспортных средств	16788,3	Обеспечение первичных мер пожарной безопасности	663,5	Организация освещения улиц	3155,15	Противопожарные мероприятия	448,42
Поддержание ЖКХ, строительства, благоустройство территорий.	2478,6	Благоустройство территории, содержание мест захоронения обустройство мест массового отдыха.	1218,0	Создание условий и обустройство мест массового отдыха населения. Благоустройство территории.	4836,6	Обеспечение условий для развития физической культуры,	110,4
Улучшение состояния внутрипоселковых дорог.	350,0	Обеспечение условий для развития физической культуры, массового спорта и детских игровых сооружений.	4512,0	Обеспечение условий для развития физической культуры, массового спорта	5169,4	Оформление земельных участков под объектами муниципальной собственности	226,0
Противопожарные мероприятия.	405,0	Создание условий для организации досуга и обеспечение услугами организаций культуры	372,5	Создание условий для организации досуга и обеспечение услугами организаций культуры	1249,9	Экспертная оценка муниципального имущества	40,0
				Разработка проектной и рабочей документации на строительство, проведение капитальных и текущих ремонтов..	13184,1	Приобретение оргтехники	187,37
Итого 2011 год	**26012,0**	**Итого 2012 год**	**22887,1**	**Итого 2013 год**	**43773,6**	**Итого 2014 год**	**19310,76**

Правоохранительные органы

Правоохранительные органы

СВЕДЕНИЯ О КОЛИЧЕСТВЕ РАСКРЫТЫХ ПРЕСТУПЛЕНИЙ

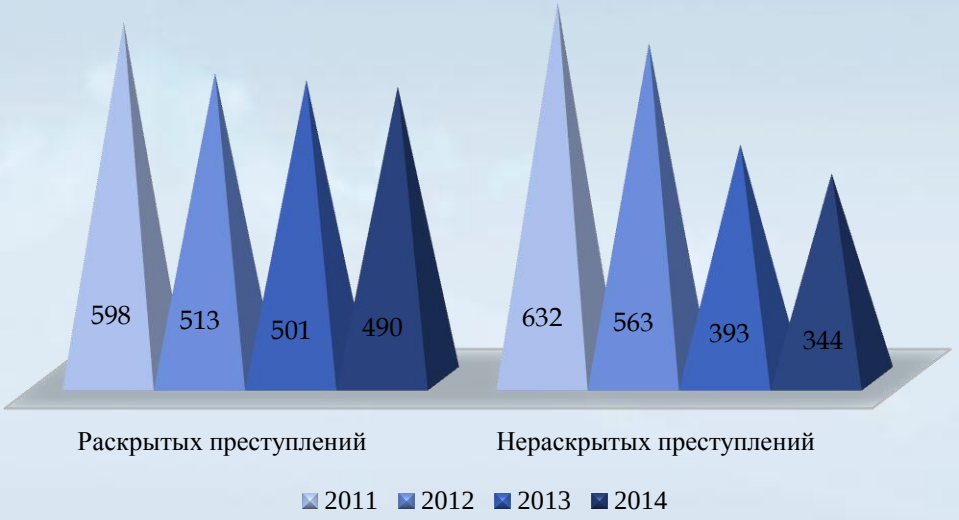

КОЛИЧЕСТВО ЗАРЕГИСТРИРОВАННЫХ ПРЕСТУПЛЕНИЙ В 2011 - 2014 ГОДАХ

СТРУТУРА ПРЕСТУПНОСТИ

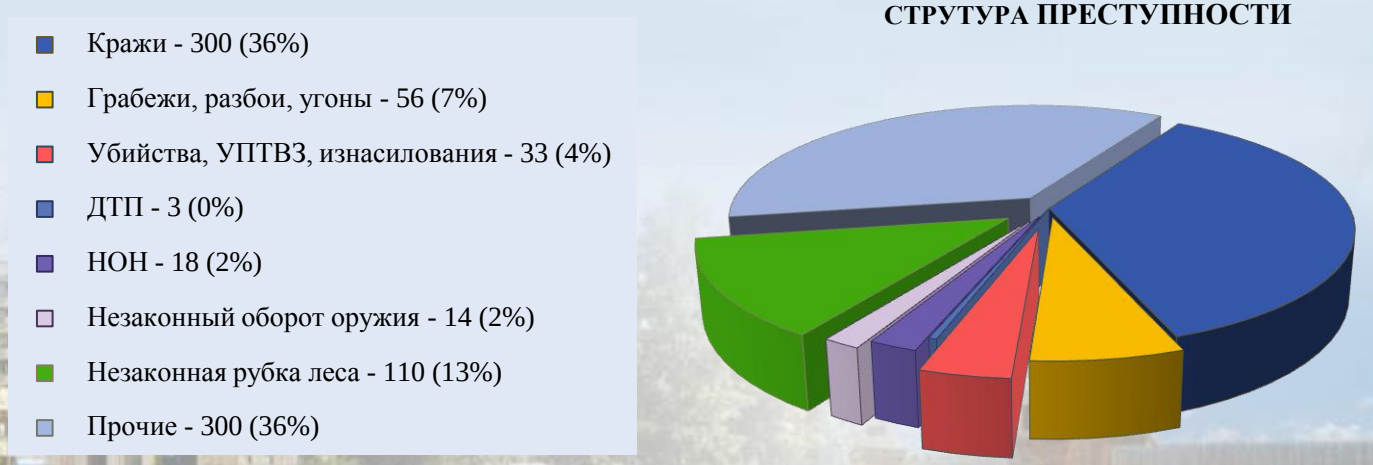

Правоохранительные органы

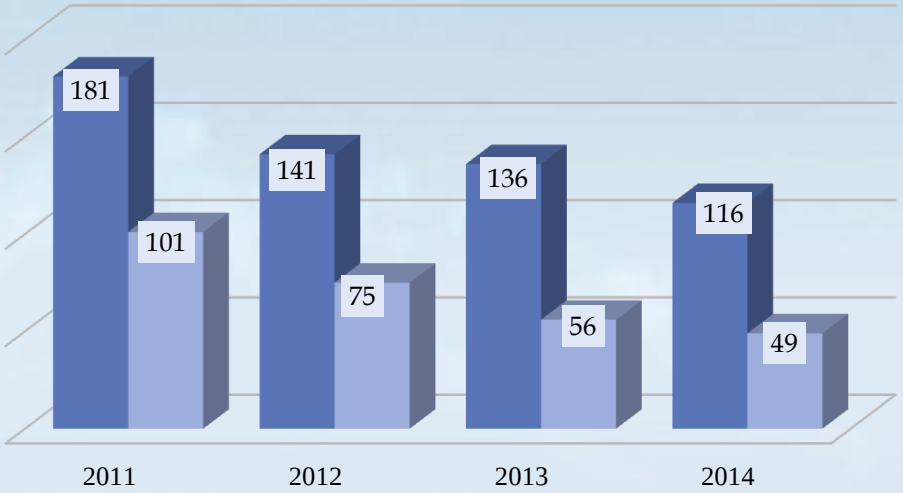

СОВЕРШЕНО ПРЕСТУПЛЕНИЙ НА УЛИЦАХ И В ОБЩЕСТВЕННЫХ МЕСТАХ В 2011 - 2014 ГОДАХ

- совершено на улицах
- совершено в общественных местах

ПРОФИЛАКТИКА ПРЕСТУПНОСТИ
НА ТЕРРИТОРИИ РАЙОНА РАБОТАЕТ 4 УЧАСТКОВЫХ ПУНКТА ПОЛИЦИИ, 17 УЧАСТКОВЫХ УПОЛНОМОЧЕННЫХ ПОЛИЦИИ

- совершено несовершеннолетними
- совершено в состоянии опьянения
- совершено лицами ранее совершившими

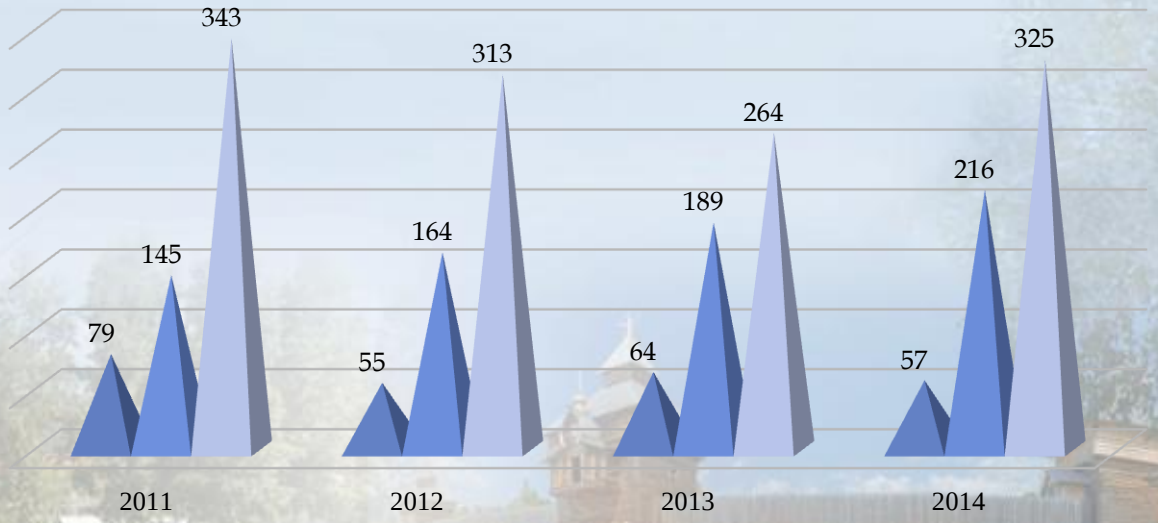

Заключение

В настоящем отчете представлена информация о результатах деятельности мэра Нижнеилимского муниципального района и администрации Нижнеилимского муниципального района в разрезе всех сфер жизнедеятельности муниципального образования «Нижнеилимский район» в соответствии с полномочиями исполнительно-распорядительного органа местного самоуправления муниципального образования «Нижнеилимский район»:

- по решению вопросов местного значения в соответствии с Федеральным Законом от 06.10.2003 г. № 131-ФЗ «Об общих принципах организации местного самоуправления в Российской Федерации», Уставом муниципального образования «Нижнеилимский район»;
- по выполнению отдельных государственных полномочий, переданных муниципальному образованию «Нижнеилимский район» федеральными и региональными законами;
- по реализации иных полномочий, определенных Уставом, федеральным и областным законодательством, нормативными правовыми актами Думы Нижнеилимского муниципального района и администрации Нижнеилимского муниципального района.

Хотелось бы остановится на некоторых социально-экономических показателях наглядно характеризующих экономический потенциал Нижнеилимского муниципального района:

Объем выручки от реализации продукции (работ, услуг) в 2014 году по крупным и средним предприятиям Нижнеилимского района, составляет – 22 810,6 млн.руб., в том числе: ОАО «Коршуновский ГОК» - 42,3 % (9 644,7 млн. руб.); предприятий лесного хозяйства и предоставление услуг в этой области – 10 % (2 273,0 млн. руб.); предприятий обрабатывающего производства – 36,4 % (8 311,3 млн. руб.).

Удельный вес выручки предприятий малого бизнеса в выручке в целом по району в 2014 году составил - 7,1 % или 1 755,2 млн. рублей.

Производство товаров, работ и услуг в целом по району, по сравнению с соответствующим периодом прошлого года, в сопоставимых ценах, сократилось на 11,2 % и составило - 23 580,6 млн. рублей по полному кругу предприятий (по данным Иркутскстата). Значительное снижение произошло в сфере: добыча полезных ископаемых – снижение на 33,7 % (9 639,1 млн. руб. - 2014 г., 14 535,8 млн. руб. – 2013 г.).

Рост объемов промышленного производства в 2014 году наблюдается в сфере: лесное хозяйство и предоставление услуг в этой области – рост на 112,3 % (3 739,7 млн. руб. - 2014 г., 3 329,7 млн. руб. – 2013 г.), обрабатывающее производство – рост на 123,1 % (6 856,9 млн. руб. - 2014 год, 5 569,0 млн. руб. – 2013 год).

Удельный вес отрасли добыча полезных ископаемых в структуре промышленности района составил – 40,9 %

Среднесписочная численность работающих в 2014 году увеличилась и составила -16,736 тыс. человек, по сравнению с аналогичным периодом прошлого года – рост на 101,7 %.

Среднедушевой денежный доход за 2014 г. составил - 22 703 руб., что на 5,1 % выше аналогичного периода прошлого года.

Размер среднемесячной номинальной начисленной заработной платы за 2014 г., составил – 33 477 руб., что на 101,7 % выше уровня 2013 года (32 905 руб.);

Фонд оплаты труда за 2014 г., составил - 6 723,3 млн.руб., что на 103,5 % выше аналогичного периода прошлого года (6 495,4 млн. руб.);

За период 2012-2014 гг. средняя заработная плата педагогических работников:

- дошкольного образования выросла более чем в 2,2 раза;
- дополнительного образования более чем в 2,5 раза;
- общего образования более чем в 1,5 раза.

Рост средней заработной платы в учреждениях культуры за 2012-2014 годы, составил 2,3 раза.

Анализ основных параметров бюджета района показывает следующую динамику: в 2014 г. по отношению к 2013 году наблюдается увеличение доходной и, соответственно, расходной части бюджета района, в связи с увеличением объемов финансирования делегированных полномочий.

период	поступление доходов за период	расходы за период	+профицит –дефицит бюджета
2014 год	1 328 945	1 354 460	-25 515
+прирост/–снижение 2014/2013	+91 810	+83 508	+8 302
темп роста 2014/2013	*107%*	*107%*	-

Заключение

Анализ расходной части бюджета района, показывает увеличение рас-ходов в 2014 году по отношению к 2013 году.

Объем средств, направляемых на социально значимые расходы, занимает наибольший удельный вес в общем объеме расходов бюджета района и по итогам 2014 года значение данного показателя, составило – 87 %.

В условиях острой несбалансированности бюджета района на протяжении многих лет в бюджете района существует кредиторская задолженность. В связи с этим осуществляется постоянный мониторинг параметров исполнения бюджета, данных о кредиторской задолженности.

Мониторинг, представленный в таблице №5, показывает поэтапное снижение просроченной задолженности в 2010-2014 годах.

На протяжении 2010-2012 годов наибольший удельный вес в общем объеме просроченной кредиторской задолженности, более 60% ежегодно, занимали первоочередные расходы, а именно пени и штрафы, начисленные на задолженность по налоговым платежам.

В 2011-2012 годах проведена процедура реструктуризации данной задолженности, что позволило значительно сократить кредиторскую задолженность к 1 января 2013 года.

В 2013 году в большей мере задолженность снизилась в результате перехода отрасли здравоохранения на уровень субъекта Российской Федерации.

Таблица №2.

СТРУКТУРА РАСХОДНОЙ ЧАСТИ БЮДЖЕТА МО «НИЖНЕИЛИМСКИЙ РАЙОН»

период	расходы всего	в том числе		
		социально значимые расходы	первоочередные расходы	прочие расходы
2014 год	1 354 460	1 170 685	164 521	19 254
удельный вес	*100%*	*87%*	*12%*	*1%*
+прирост/–снижение 2014/2013	+83 508	+79 871	+15 171	-11 534
темп роста 2014/2013	*107%*	*107%*	*110%*	*63%*

Таблица №3.

СТРУКТУРА СОЦИАЛЬНО ЗНАЧИМЫХ РАСХОДОВ БЮДЖЕТА МО «НИЖНЕИЛИМСКИЙ РАЙОН»

период	социально значимые расходы всего	в том числе		
		заработная плата с начислениями на нее	коммунальные услуги	социальное обеспечение
2014 год	1 170 685	1 054 001	66 050	50 634
удельный вес	*100%*	*90%*	*6%*	*3%*
+прирост/–снижение 2014/2013	+79 871	+58 376	-7 795	+13 700
темп роста 2014/2013	*107%*	*106%*	*113%*	*137%*

Таблица №4.

ФУНКЦИОНАЛЬНАЯ СТРУКТУРА РАСХОДОВ БЮДЖЕТА МО «НИЖНЕИЛИМСКИЙ РАЙОН»

период	расходы всего	в том числе				
		образование	культура	здравоохранение	соц. политика	иные разделы
2014 год	1 354 460	1 068 343	55 028	-	62 799	168 290
удельный вес	*100%*	*79%*	*4%*	-	*5%*	*12%*
+прирост/–снижение 2014/2013	+83 508	+59 729	+7 992	-	+14 272	+1 515
темп роста 2014/2013	*107%*	*106%*	*117%*	-	*129%*	*101%*

В 2014 году по всем направлениям расходов бюджета района проведена работа по снижению объемов кредиторской задолженности, по состоянию на 1 января 2015 года по отношению к 1 января 2014 года задолженность снижена на 14 711 тыс. рублей, а именно: Выполнены требования Правительства Иркутской области по недопущению просроченной кредиторской задолженности по социально значимым расходным обязательствам, а это выплата заработной платы с начислениями на выплаты по оплате труда и оказание мер социальной поддержки отдельным категориям граждан.

Заключение

«Приобретение продуктов питания» - кредиторская задолженность снижена в 2,3 раза, или на 6 477 тыс. рублей: на 01.01.2014 года задолженность за сентябрь-ноябрь 2013 года составляла 11 424 тыс. рублей; на 01.01.2015 года задолженность в объеме расходов за ноябрь 2014 года составила 4 947 тыс. рублей.

«Льготный проезд» - кредиторская задолженность уменьшена на 20%, или на 289 тыс. рублей.

«Коммунальные услуги» - недопущен прирост кредиторской задолженности.

«Работы, услуги по содержанию имущества» - в полном объеме исполнены обязательства 2014 года по текущим и капитальным ремонтам, кредиторская задолженность снижена на 5,6 млн. рублей.

«Прочие работы, услуги» - задолженность уменьшена на 33% с 4 до 6 млн. рублей, в полном объеме исполнены обязательства по оплате работ по присоединению к сетям инженерно-технического обеспечения потребителей в п. Дальний, возникшего в 2009 году (1 758 тыс. рублей); по разработке рабочего проекта реконструкции незавершенного строительства объекта (клуб на 100 мест) в п. Каймоново, выполненной в 2008 году (495 тыс. рублей).

«Прочие расходы» - кредиторская задолженность уменьшена на 148 тыс. рублей. В 2014 году проведена работа по исполнению судебных актов по обращению взыскания на средства местного бюджета. На оплату судебных издержек, возмещение морального вреда, процентов за пользование чужими средствами направлено 7,3 млн. рублей, в том числе взыскание с администрации района убытков, понесенных ООО «КУК ЖКХ», переданных по договорам цессии взыскателю ООО «Иркутскэнергосбыт», составило 5 331 тыс. рублей.

СТРУКТУРА ПРОСРОЧЕННОЙ КРЕДИТОРСКОЙ ЗАДОЛЖЕННОСТИ МО «НИЖНЕИЛИМСКИЙ РАЙОН» В 2010-2014 ГОДАХ

Таблица №5.

период	просроченная кредиторская задолженность всего	в том числе		
		социально-значимые расходы	первоочередные расходы	прочие расходы
на 01.01.2010 года	**671 130**	**222 651**	**418 435**	**30 044**
удельный вес	*100%*	*33%*	*62%*	*5%*
на 01.01.2011 года	**772 889**	**296 973**	**465 469**	**10 447**
удельный вес	*100%*	*38%*	*60%*	*2%*
+прирост/–снижение за 2010 год	+101 759	+74 322	+47 034	-19 597
темп роста за 2010 год	*115%*	*133%*	*111%*	*35%*
на 01.01.2012 года	**688 503**	**251 064**	**430 419**	**7 020**
удельный вес	*100%*	*36%*	*63%*	*1%*
+прирост/–снижение за 2011 год	-84 386	-45 909	-35 050	-3 427
темп роста за 2011 год	*89%*	*85%*	*92%*	*67%*
на 01.01.2013 года	**97 864**	**20 523**	**76 770**	**571**
удельный вес	*100%*	*21%*	*78%*	*1%*
+прирост/–снижение за 2012 год	-590 639	-230 451	-353 649	-6 449
темп роста за 2012 год	*14%*	*8%*	*18%*	*8%*
на 01.01.2014 года	**72 058**	**27 679**	**44 347**	**32**
удельный вес	*100%*	*38%*	*62%*	*0%*
+прирост/–снижение за 2013 год	-25 806	+7 156	-32 423	-539
темп роста за 2013 год	*74%*	*135%*	*58%*	*6%*
на 01.01.2015 года	**57 347**	**27 679**	**29 157**	**521**
удельный вес	*100%*	*48%*	*51%*	*1%*
+прирост/–снижение за 2014 год	-14 711	-10	-15 190	+489
темп роста за 2014 год	*80%*	*100%*	*66%*	*1628%*

От 33% в 2010 году до 48% в 2014 году занимает кредиторская задолженность по социально значимым расходам. При этом в 2010-2011 годах наибольший объем задолженности в данной группе приходился на начисления на выплаты по оплате труда. В 2012 году данная задолженность была полностью оплачена на условиях софинансирования за счет средств областного бюджета.

Увеличение объема средств в 2013 году, направляемых на повышение оплаты труда педагогических работникам, работникам культуры, с целью исполнения Указов Президента РФ, привело к снижению кассовых расходов на оплату коммунальных услуг, и, как следствие, приросту кредиторской задолженности по данным расходам на 7 156 тыс. р.

Заключение

В 2014 году, исполнение Указов Президента РФ, выполнено в полном объеме на 100 %, прирост кредиторской задолженности по социально значимым направлениям расходов не допущен.

За 2014 год в Нижнеилимском муниципальном районе было заключено 114 соглашений о социально-экономическом сотрудничестве между органами местного самоуправления и хозяйствующими субъектами, результатом проведенной работы, явилось финансирование социально значимых мероприятий на общую сумму – **2 252 тыс.руб**. Сложной остается ситуация по заключению соглашений с градообразующими предприятиями.

Дополнительно хозяйствующими субъектами была оказана спонсорская помощь (без заключения соглашения о социально-экономическом сотрудничестве) учреждениям департамента образования в сумме **3 639,475 тыс. руб.**

В течение четырех лет Нижнеилимский муниципальный район принимает участие в реализации программ, в основе которых лежат предложения, принятые на референдумах и народных сходах.

В 2011 году на программу «Народный бюджет» Правительством области из областного бюджета району было выделено 26 012 тыс. рублей. В 2012 году консолидированный бюджет программы «Народные инициативы» составил - 22 887,1 тыс. рублей, из них средства областного бюджета 20 848,8 тыс. рублей. Средства, направленные на реализацию «Народных инициатив» в 2013 году, составили - 43 773,6 тыс. рублей из них средства областного бюджета 39 485,4 тыс. рублей. В 2014 году на реализацию мероприятий перечня проектов народных инициатив направлено 19 310,76 тыс. руб., в том числе из средств областного бюджета 17 577,3 тыс. руб. Всего за весь период реализации программ «Народный бюджет» и «Народные инициативы», в Нижнеилимский район поступило средств на сумму – **111 983, 46** тыс. руб. Указанные денежные средства направлены на решение первоочередных нужд, определенных на референдумах и сходах граждан.

Перед органами администрации района поставлена задача максимального взаимодействия с Правительством Иркутской области по всем направлениям жизнедеятельности в целях привлечения дополнительных средств вышестоящих бюджетов. Благодаря этой работе Нижнеилимский район получает значительную финансовую поддержку для реализации приоритетных проектов.

На особом контроле в 2014 году - исполнение Указов Президента Российской Федерации в части повышения заработной платы работникам муниципальных учреждений образования, культуры, физической культуры и спорта, ликвидации очередности в дошкольных образовательных учреждениях.

В 2014 году реализовывалось 13 муниципальных программ, в рамках программно-целевого бюджета Нижнеилимского муниципального района на 3-х летний период. Это дает возможность бюджетного планирования на среднесрочную перспективу, перехода от финансирования затрат к финансированию результата.

Сформирован единый план действий на ближайшие три года, определены приоритеты развития Нижнеилимского муниципального района, которые нашли свое отражение в бюджете Нижнеилимского муниципального района на 2015-2017 годы, основами которых являются:

- дальнейшее повышение заработной платы работникам муниципальных учреждений;
- решение проблемы обеспечения детей в возрасте от 3-х до 7-ми лет местами в дошкольных образовательных учреждениях;
- реализация эффективной молодежной политики;
- содействие инвестиционной и предпринимательской активности;
- реализации мероприятий по снижению неэффективных расходов в бюджетной сфере.

Прошедший сложный год испытал нас всех на прочность. После пожара пострадали жители Дальнего и Железногорска-Илимского - никто не остался равнодушным, люди оказывали и оказывают помощь, и мы с достоинством прошли эти испытания. Проделанную работу высоко оценили Губернатор Иркутской области Сергей Ерощенко и Правительство. По многим направлениям Нижнеилимский район показал позитивную динамику и был признан лучшим по итогам оценки эффективности деятельности органов местного самоуправления за 2013 год. Полученные средства были потрачены на нужды культуры и образования в 2014 году.

Район достойно встретил жителей Украины, отлажено и увеличено количество авиаперелётов сообщением Иркутск-Железногорск-Илимский-Иркутск. Выполнены Указы Президента Российской Федерации в части повышения заработной платы работникам образования, культуры, физической культуры и спорта, в части предоставления мест в дошкольных учреждениях детям до 3-х лет.

Заключение

Поступательные движения сделаны в сфере ЖКХ:
реконструкция, строительство новых модульных котельных с энергосберегающим оборудованием в Радищеве, Речушке, Янгеле.

Поддерживают активную позицию и набирают силу общественные организации - с каждым годом растёт их количество. Массовым забегом район поддержал Олимпийские игры, сдачу норм ГТО. Увеличивается количество и качество спортивных и культурных мероприятий. 24 образовательных учреждения принимают участие в зимних и летних ИЛИМпиадах.

Жителям Нижнеилимского района небезразлична реформа местного самоуправления. В этом году большинство приняло участие в обсуждении темы укрупнения, объединения поселений и администраций. До сих пор эта тема является самой обсуждаемой в социальных сетях.

Главный итог работы за прошедший год, я считаю, заключается в том, что все полномочия исполнялись органами местного самоуправления и в объеме, которые позволили нам финансовые возможности. Сохранен весь спектр предоставляемых муниципальных услуг, все муниципальные учреждения выплачивали заработную плату работникам бюджетных организаций в установленные сроки. Благодаря согласованной работе со всеми территориальными подразделениями федеральных и областных органов государственной власти, глав администраций и депутатов представительных органов городских и сельских поселений, руководителей предприятий и учреждений, решены вопросы жизнедеятельности населения Нижнеилимского района. В очередной раз подтверждаю, что конструктивное и тесное взаимодействие администрации и депутатов Думы Нижнеилимского муниципального района, является гарантом экономической и политической стабильности в районе.

В основном, исполнение мероприятий, показателей, индикаторов реализуемых программ, в том числе комплексной Программы социально-экономического развития Нижнеилимского муниципального района имеют положительную динамику.

Главными приоритетами работы администрации Нижнеилимского муниципального района в 2014 году, являлись: повышение благосостояния каждого жителя Нижнеилимского района, повышение качества и доступности предоставляемых муниципальных услуг, оказание адресной социальной помощи отдельным категориям граждан, обеспечение детей местами в дошкольных учреждениях, реализация эффективной молодежной политики, обеспечение правопорядка, обеспечение гарантий на получение качественного дополнительного, начального общего и среднего общего образования.

Все это, в конечном счете, направлено на повышение уровня жизни населения, всестороннего развития подрастающего поколения, создание более комфортных условий для проживания, создание условий для дальнейшего поступательного развития нашего района и выполнения наказов наших избирателей.

В текущем году нам предстоит выполнение задач поставленных Президентом РФ В.В. Путиным, Губернатором С.В. Ерощенко и Правительством Иркутской области.

Сегодня мы ставим задачи на будущее. Это целенаправленная работа по увеличению налогооблагаемой базы и увеличению собственных доходов бюджетов поселений и районного бюджета, создание новых рабочих мест, привлечение инвестиций в район, строительство производственных объектов и объектов социальной сферы, ремонт и строительство дорог, и другие не менее важные задачи, которые позволят жить лучше и комфортнее жителям нашего района.

Заканчивая свой отчет, хочу выразить благодарность и признательность за сотрудничество Губернатору С.В. Ерощенко, Правительству Иркутской области, жителям и депутатам нашего района, главам и специалистам администраций городских и сельских поселений, руководителям предприятий и организаций, всем своим коллегам, кто своим трудом и талантом вносит весомый личный вклад в развитие Нижнеилимского района.

В этом году нам предстоит отметить 70-летие Великой Победы, 50-летие города Железногорска-Илимского и Коршуновского горно-обогатительного комбината. Это наш высокий долг перед теми, кто ушёл, перед теми, кто стоял насмерть, кто достойно жил и трудился здесь, в Нижнеилимском районе.

Пусть воплощаются новые проекты, укрепляется сотрудничество и партнёрство, пусть тепло и спокойно будет в нашем общем доме - нашей Родине и каждое сердце несёт в себе огонь единения русского народа во благо сильной, доброй и справедливой России!

Благодарю за внимание!

ГИМН НИЖНЕИЛИМСКОГО РАЙОНА

Утверждён депутатами Думы Нижнеилимского района
26 февраля 2015 года, решение №542

Слова Владимира Красноштанова (редакция Тамары Серебряковой) Музыка Евгения Ященко



I

Российская земля, Восточная Сибирь.
Родной Илимский край,
Лесных просторов ширь.
От звона кандалов и грохота машин,
Пройдя свой славный путь
Достигнем мы вершин.

II

Туман над гладью вод, величие полей!
С тобой родной Илим
Становимся сильней.
Нам бури не беда, огонь лихих годин…
Ты в сердце навсегда
И я с тобой един.

III

Пройдёт немало лет, изменчивых порой.
Звезды не меркнет свет, взошедшей над тобой
Манит зари узор, цветов весенних рай,
Родной Илимский край веками процветай!
Родной Илимский край веками процветай!