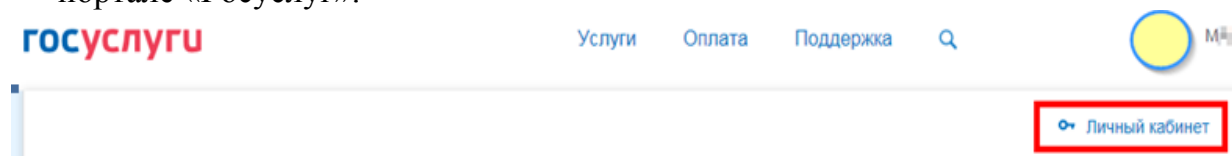
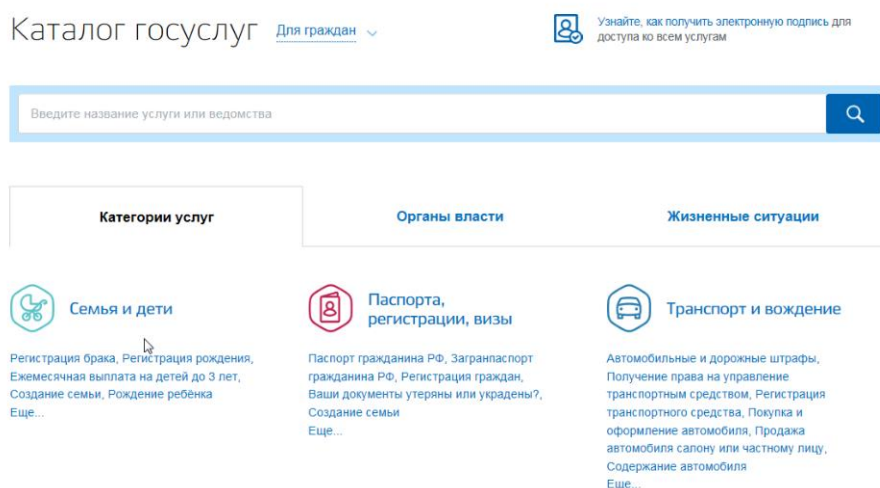


**ПАМЯТКА**  
**по заполнению заявления на единовременную выплату**  
**в размере 10 000 рублей на детей от 3 до 16 лет.**

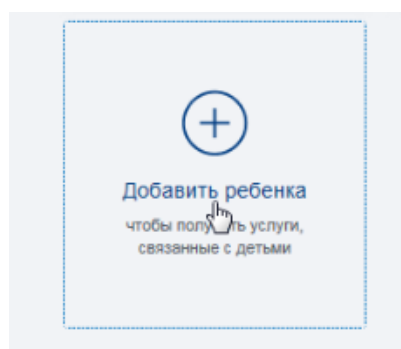
1. Подать заявку на оформление выплаты можно до 1 октября 2020 года. Выплаты начнутся с 1 июня 2020 года.
2. Для заполнения заявления «Единовременная выплата на детей от 3 до 16 лет» (далее – заявление) понадобится свидетельство о рождении каждого ребенка.
3. Прежде всего, необходимо войти в свою учетную запись (личный кабинет) на портале «Госуслуг».



4. Внести данные о ребенке в личном кабинете на странице своего профиля в пункте «Семья и дети».



С помощью «+ Добавить ребенка» открыть форму.



Внести ФИО ребенка, дату рождения, выбрать пол, внести страховой номер индивидуального лицевого счета (СНИЛС) ребенка, серию и номер свидетельства о рождении, номер актовой записи.

### Добавление данных о ребенке

Фамилия  Имя  Отчество

Дата рождения  Пол ребенка  Мальчик  Девочка

СНИЛС (необязательно)  ИНН (необязательно)

### Свидетельство о рождении

Страна выдачи свидетельства  Россия  СССР  Другая страна

Серия  Номер  № актовой записи  Дата выдачи

Место государственной регистрации

[Сохранить](#)

Информацию сохранить.

**ВАЖНО!** Информацию в личном кабинете необходимо внести по всем детям. Данные по СНИЛС заполнить **ОБЯЗАТЕЛЬНО!!!**

## 5. Вернуться на страницу выбора Услуг - выбрать Органы власти – ПФР

## 6. Найти заявление.

### Неэлектронные

- Осуществление ежемесячных выплат лицам, осуществляющим уход за детьми-инвалидами или инвалидами с детства I группы. >
- Выплата пенсий гражданам, выезжающим (выехавшим) на постоянное жительство за пределы территории Российской Федерации >
- Единовременная выплата на детей от 3 до 16 лет >**
- Государственная услуга по информированию граждан о размере материнского (семейного) капитала (его оставшейся части) >

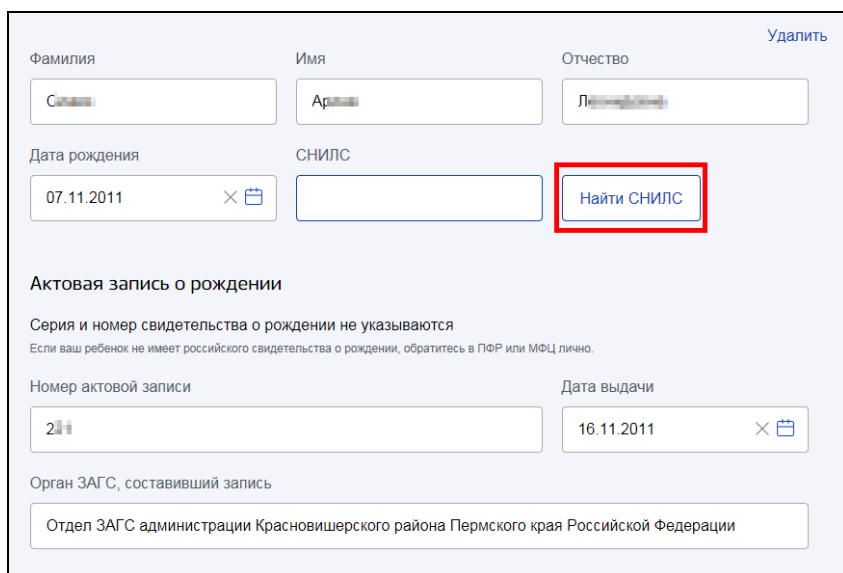
7. При открытии заявления данные будут заполнены автоматически. Нужно внести только банковские реквизиты, куда будет перечислена выплата, а именно БИК банка и номер расчетного счета.

Посмотреть реквизиты можно в мобильном приложении банка или в личном кабинете онлайн-банка.

Для завершения операции нажать «Отправить». Заявление становится в очередь на отправку в Пенсионный фонд. Далее заявлению присвоится номер, информация по которому отразится в закладке «Уведомления» личного кабинета.

### Заполнение заявления без внесения предварительных данных о детях.

Если заявитель вносит данные по детям непосредственно в заявлении, то здесь необходимо учесть **недопустимость наличия пробелов** «до» и «после» данных в строках Фамилия, Имя, Отчество.



Фамилия: Сидоров  
Имя: Артем  
Отчество: Леонидович

Дата рождения: 07.11.2011  
СНИЛС:   
**Найти СНИЛС**

Актовая запись о рождении  
Серия и номер свидетельства о рождении не указываются  
Если ваш ребенок не имеет российского свидетельства о рождении, обратитесь в ПФР или МФЦ лично.

Номер актовой записи: 211  
Дата выдачи: 16.11.2011

Орган ЗАГС, составивший запись: Отдел ЗАГС администрации Красновишерского района Пермского края Российской Федерации

Иначе при нажатии на кнопку «Найти СНИЛС» будет выходить ошибка

❗ СНИЛС не найден. Пожалуйста, заполните данные точно как в свидетельстве о рождении или введите СНИЛС вручную