

## КОМНАТНОЙ АНТЕННЫ С УСИЛИТЕЛЕМ МВ/ДМВ модели SAI-304

### ТЕХНИЧЕСКИЕ ХАРАКТЕРИСТИКИ:

1. ЧАСТОТА	МВ:47-230МГц, ДМВ:470-810МГц
2. ДИАПАЗОН ПРИЕМА	МВ/ДМВ/FM
3. УСИЛЕНИЕ	10-20 дБ
4. ВЫХОДНОЕ ПОЛНОЕ СОПРОТИВЛЕНИЕ	75
5. ПОМЕХИ	<1дБв
6. ПИТАНИЕ	220В/50Гц 9В/100мА
7. ВЕС	0,580
8. РАЗМЕР ИЗДЕЛИЯ	192x85x232мм

### УСТАНОВКА:

Для наилучшего получения сигнала, пожалуйста, выполняйте следующие условия:

1. Держите антенну вдали от источников помех, а также вдали от устройств, потребляющих большое количество электроэнергии (таких, как кондиционеры, лифты, фены для волос, микроволновые печи и т.д.)
2. Размещайте антенну вблизи окон.
3. Размещайте антенну максимально высоко, чтобы уменьшить потерю сигнала.

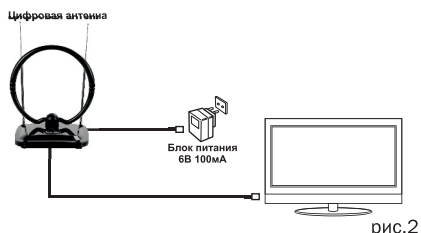
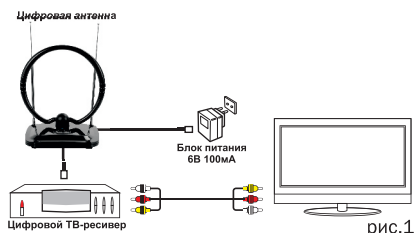
### ИНСТРУКЦИЯ ПО ПРИМЕНЕНИЮ:

Подключение для приема цифрового сигнала через ресивер (рис.1):

1. Подключите коаксиальный кабель антенны к цифровому ТВ-ресиверу.
2. Подключите цифровой ТВ-ресивер к вашему телевизору.
3. Вставьте штекер блока питания во входное гнездо антенны, а затем подключите блок питания в розетку 220В.
4. Отрегулируйте положение антенны до получения наилучшего изображения, зафиксируйте антенну.
5. Аккуратно проложите коаксиальный кабель для безопасного использования.

Подключение для приема аналогового сигнала через блок питания (рис.2):

1. Подключите коаксиальный кабель антенны к вашему телевизору.
2. Вставьте штекер блока питания во входное гнездо антенны, а затем подключите блок питания в розетку 220В.
3. Отрегулируйте положение антенны до получения наилучшего изображения, зафиксируйте антенну.
4. Аккуратно проложите коаксиальный кабель для безопасного использования.



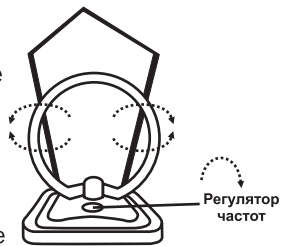
### НАСТРОЙКА АНТЕННЫ ДЛЯ ПОЛУЧЕНИЯ ЛУЧШЕГО СИГНАЛА:

1. Включите телевизор.
2. Выдвиньте усы антенны и одновременно вращайте регулятор частот и усы антенны, пока не получите наилучшее изображение.

3. Одновременно вращайте регулятор частот и кольцо антенны, пока не получите наилучшее изображение

### МЕРЫ ПРЕДОСТОРОЖНОСТИ:

- Обязательно прочитайте инструкцию по применению перед использованием;
- Держите устройство в недоступном месте для детей и животных;
- Отключайте шнур питания антенны из розетки, если Вы уезжаете или не планируете использовать данное устройство длительное время.



### УСЛОВИЯ ХРАНЕНИЯ:

- Температура окружающего воздуха – от -20 до +40 °С
- Верхнее значение влажности воздуха – 100 % при температуре +25 °С
- Атмосферное давление – 84,0-106,7 кПа

#### Изготовитель:

Джедянг Лонгю Хуиянг  
Фореин Трейд Ко ЛТД,  
5ф. Гуанхэ Офис Билдинг,  
Ронг Чанг Род, Лонгю,  
Джедянг, Китай.

#### Импортер: ООО «Олимпия»

Юридический адрес импортера: 630063  
Россия, г. Новосибирск, ул. Декабристов, 253  
Тел.: 8 (383) 311-07-72  
www.signalelectronics.ru  
Сделано в Китае.  
Гарантийный срок: 6 месяцев  
Товар сертифицирован

Дата изготовления: 20.01.2018г.

По всем возникшим вопросам обращаться к продавцу- консультанту по месту приобретения товара.



## Гарантийный талон

### Сведения о покупке

Модель:

Дата покупки:

### Сведения о продавце

Название и адрес продающей организации:

Телефон:



Подтверждаю получения исправного изделия,  
с условиями гарантии ознакомлен

\_\_\_\_\_   
подпись покупателя

Внимание!

Гарантийный талон действителен только при наличии печати  
продающей организации