

# Инструкции по установке комплекта

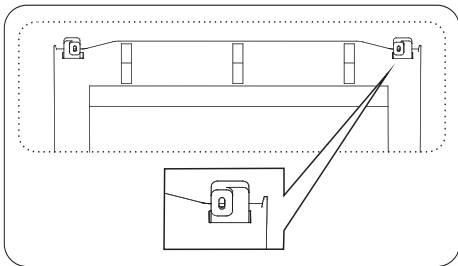
## Комплектация

| Соединительная опора (опора) | Левая и правая соединительная пластина | Левый и правый стопорный кронштейн | Инструкции по установке | Винты (15 шт.) |
|------------------------------|--|------------------------------------|-------------------------|----------------|
|                              |  |                                    |                         | <br>(M4X16)    |

## Этапы установки (требуется профессиональный персонал)

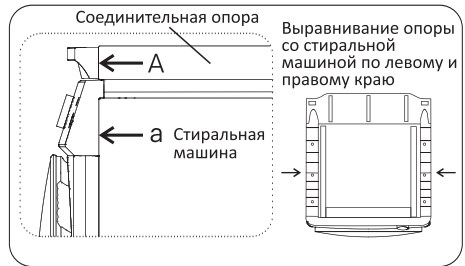
### 1 Установка левой и правой соединительных пластин.

- Поместите левую и правую соединительную пластину в опору.
- Выньте левую и правую соединительную пластину после выравнивания в шаге #2.



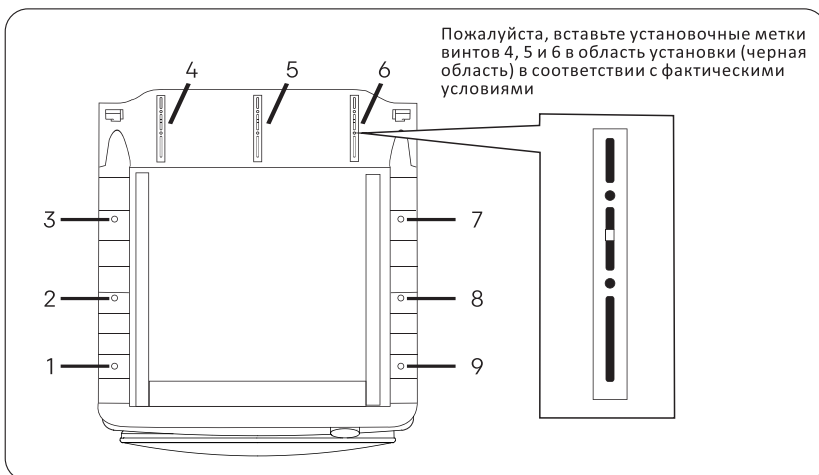
### 2 Установка соединительной опоры.

- Поместите соединительную опору на стиральную машину. Убедитесь, что поверхность «А» выровнена с поверхностью «а», а опора выровнена со стиральной машиной по левому и правому краю.

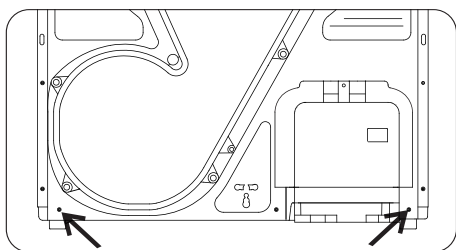


### 3 Фиксация соединительной опоры.

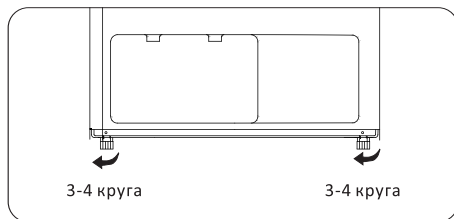
- Вкрутите 9 винтов в пластиковые части накладок на стиральной машине отверткой вдоль отверстий на соединительной опоре. (Убедитесь, что левая и правая соединительная пластина были установлены или могут быть установлены после фиксации перед установкой винта)



**4** Открутите два винта на задней стенке сушильной машины.

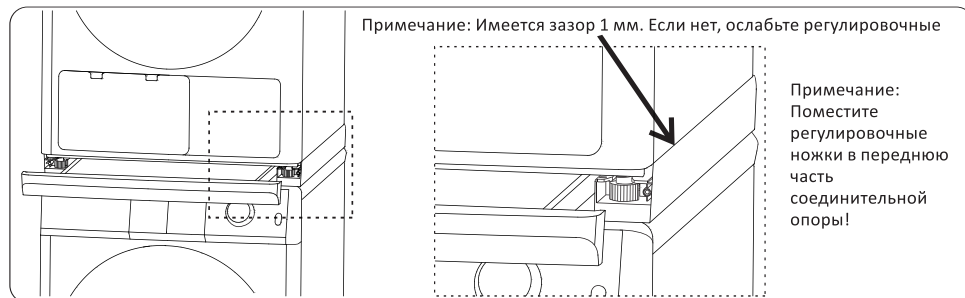


**5** Ослабьте регулировочные ножки в передней части сушильной машины в самом плотном состоянии на 3-4 оборота.



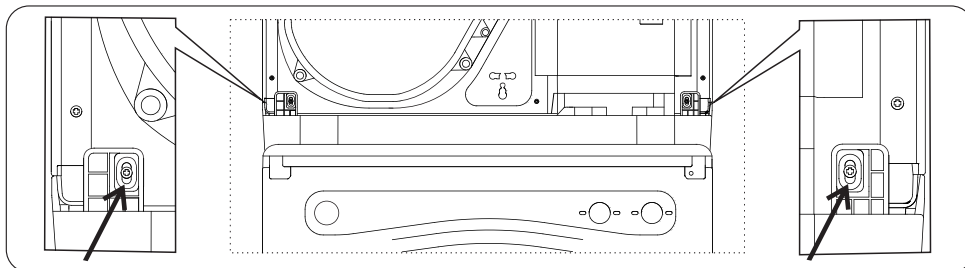
**6** Установка сушильной машины.

- Откройте ящик соединительной опоры и поместите сушильную машину на соединительную опору (подъем опасен и должен выполняться с особой осторожностью).



**7** Фиксация левой и правой соединительной пластины.

- Прикрутите левую и правую соединительную пластину на задней части соединительной опоры. (Отверстия для винтов - это отверстия со снятыми винтами в шаге #4)



**8** Установка левого и правого стопорного кронштейна.

- Вставьте левый и правый стопорный кронштейн в переднюю часть соединительной опоры.

