



Российская Федерация
Иркутская область
Нижеилимский муниципальный район
АДМИНИСТРАЦИЯ

ПОСТАНОВЛЕНИЕ

От «01» 04 2024 г. № 400
г. Железногорск-Илимский

О внесении изменений в муниципальную программу «Развитие образования в Нижеилимском муниципальном районе» на 2024-2029 годы», утвержденную постановлением администрации Нижеилимского муниципального района от 21.12.2023 г. № 1078 «Об утверждении муниципальной программы «Развитие образования в Нижеилимском муниципальном районе» на 2024-2029 годы»

В соответствии с Бюджетным кодексом Российской Федерации, Федеральным законом от 06.10.2003 г. № 131 - ФЗ «Об общих принципах организации местного самоуправления в Российской Федерации», Федеральным законом Российской Федерации от 29.12.2012 г. № 273 - ФЗ «Об образовании в Российской Федерации», постановлением администрации Нижеилимского муниципального района от 23.10.2013 г. № 1728 «Об утверждении Порядка разработки, реализации и оценки эффективности реализации муниципальных программ администрации Нижеилимского муниципального района» в новой редакции, решением Думы от 25.10.2018 г. № 359 «Об утверждении Стратегии социально-экономического развития МО "Нижеилимский район" до 2030 года», руководствуясь ст. 36, 47 Устава муниципального образования «Нижеилимский район», администрация Нижеилимского муниципального района

ПОСТАНОВЛЯЕТ:

1. Внести следующие изменения в муниципальную программу «Развитие образования в Нижеилимском муниципальном районе» на 2024-

2029 годы, утвержденную постановлением администрации Нижнеилимского муниципального района от 21.12.2023 г. № 1078 «Об утверждении муниципальной программы «Развитие образования в Нижнеилимском муниципальном районе» на 2024-2029 годы»:

1.1. Пункт 9 «Объем и источники финансирования муниципальной программы» главы 1 «Паспорт муниципальной программы администрации Нижнеилимского района «Развитие образования в Нижнеилимском муниципальном районе» на 2024-2029 годы изложить в следующей редакции:

Объем и источники финансирования муниципальной программы

9	Объем и источники финансирования муниципальной программы	<p>Общий объем финансирования мероприятий муниципальной программы составляет 11 602 213,7 тыс. руб., из них:</p> <ul style="list-style-type: none"> - За счет средств налоговых и неналоговых доходов бюджета района – 2 437 270,1 тыс. руб.; - Безвозмездные поступления других бюджетов бюджетной системы РФ – 9 164 943,6 тыс. руб. <p>в том числе по годам:</p> <ul style="list-style-type: none"> 2024 год - 2 059 362,0 тыс. руб. 2025 год - 1 928 548,3 тыс. руб. 2026 год - 1 937 302,6 тыс. руб. 2027 год - 1 892 333,6 тыс. руб. 2028 год - 1 892 333,6 тыс. руб. 2029 год - 1 892 333,6 тыс. руб. <p>в том числе по подпрограммам:</p> <ol style="list-style-type: none"> 1. Подпрограмма «Повышение эффективности системы дошкольного образования» - 3 860 028,5 тыс. руб., в т.ч. за счет средств налоговых и неналоговых доходов бюджета района – 493 695,1 тыс. руб., безвозмездных поступлений других бюджетов бюджетной системы РФ – 3 366 333,4 тыс. руб.; 2. Подпрограмма «Повышение эффективности системы общего образования» - 6 450 914,0 тыс. руб., в т.ч. за счет средств налоговых и неналоговых доходов бюджета района – 684 218,7 тыс. руб., безвозмездных поступлений других бюджетов бюджетной системы РФ – 5 766 695,3 тыс. руб.; 3. Подпрограмма «Развитие системы дополнительного образования детей в сфере образования» - 534 345,5 тыс. руб. в т.ч. за счет средств налоговых и неналоговых доходов бюджета района – 527 730,4 тыс. руб., безвозмездных поступлений других бюджетов бюджетной системы РФ – 6 615,1 тыс. руб.; 4. Подпрограмма «Обеспечение реализации муниципальной программы и прочие мероприятия в сфере образования» - 679 294,0 тыс. руб. в т.ч. за счет средств налоговых и неналоговых доходов бюджета района – 679 294,0 тыс. руб.; 5. Подпрограмма «Развитие системы летнего отдыха и оздоровления детей в образовательных учреждениях» - 56 385,7 тыс. руб. в т.ч. за счет средств налоговых и неналоговых доходов бюджета района – 31 085,9 тыс. руб., безвозмездных поступлений других бюджетов бюджетной системы РФ – 25 299,8 тыс. руб.; 6. Подпрограмма «Кадровая политика в образовании» - 21 246,0 тыс. руб. в т.ч. за счет средств налоговых и неналоговых доходов бюджета района – 21 246,0 тыс. руб.
---	--	--

1.2. «Объем и источники финансирования муниципальной программы» Главы 4 муниципальной программы «Развитие образования в Нижнеилимском муниципальном районе» на 2024-2029 годы изложить в следующей редакции:

Объем и источники финансирования муниципальной программы.

Источник финансирования	Объем финансирования						
	за весь период реализации муниципальной программы	в том числе по годам					
		2024 год	2025 год	2026 год	2027 год	2028 год	2029 год
1	2	3	4	5	6	7	8
Муниципальная программа «Развитие образования в Нижнеилимском муниципальном районе на 2024-2029 годы»							
Всего, в том числе:	11 602 213,7 ✓	2 059 362,0 ✓	1 928 548,3 ✓	1 937 302,6 ✓	1 892 333,6	1 892 333,6	1 892 333,6
За счет средств налоговых и неналоговых доходов бюджета района	2 437 270,1 ✓	445 445,2 ✓	385 783,9 ✓	395 206,8 ✓	403 611,4	403 611,4	403 611,4
Безвозмездные поступления от других бюджетов бюджетной системы РФ, прочие безвозмездные поступления	9 164 943,6 ✓	1 613 916,8 ✓	1 542 764,4 ✓	1 542 095,8	1 488 722,2	1 488 722,2	1 488 722,2
Подпрограмма 1 «Повышение эффективности системы дошкольного образования»							
Всего, в том числе:	3 860 028,5 ✓	677 929,3 ✓	612 912,0 ✓	642 296,8 ✓	642 296,8	642 296,8	642 296,8
За счет средств налоговых и неналоговых доходов бюджета района	493 695,1	89 034,2	69 806,5 ✓	83 713,6	83 713,6	83 713,6	83 713,6
Безвозмездные поступления от других бюджетов бюджетной системы РФ, прочие безвозмездные поступления	3 366 333,4	588 895,1 ✓	543 105,5 ✓	558 583,2	558 583,2	558 583,2	558 583,2
Подпрограмма 2 «Повышение эффективности системы общего образования»							
Всего, в том числе:	6 450 914,0 ✓	1 150 183,8 ✓	1 110 692,4 ✓	1 081 236,2 ✓	1 036 267,2	1 036 267,2	1 036 267,2
За счет средств налоговых и неналоговых доходов бюджета района	684 218,7	135 839,0 ✓	115 281,1 ✓	114 971,2 ✓	110 375,8	110 375,8	110 375,8
Безвозмездные поступления от других бюджетов бюджетной системы РФ	5 766 695,3	1 014 344,8 ✓	995 411,3 ✓	979 265,0 ✓	925 891,4	925 891,4	925 891,4
Подпрограмма 3 «Развитие системы дополнительного образования детей в сфере образования»							
Всего, в том числе:	534 345,5 ✓	99 290,9 ✓	83 702,2 ✓	87 838,1 ✓	87 838,1	87 838,1	87 838,1
За счет средств налоговых и неналоговых доходов бюджета района	527 730,4	93 023,8 ✓	83 632,6 ✓	87 768,5 ✓	87 768,5	87 768,5	87 768,5
Безвозмездные поступления от других бюджетов бюджетной системы РФ	6 615,1	6 267,1 ✓	69,6 ✓	69,6 ✓	69,6	69,6	69,6
Подпрограмма 4 «Обеспечение реализации муниципальной программы и прочие мероприятия в сфере образования»							
Всего, в том числе:	679 294,0 ✓	117 700,3 ✓	108 537,7 ✓	113 264,0 ✓	113 264,0	113 264,0	113 264,0
За счет средств налоговых и неналоговых доходов бюджета района	679 294,0	117 700,3 ✓	108 537,7 ✓	113 264,0 ✓	113 264,0	113 264,0	113 264,0
Безвозмездные поступления от других бюджетов бюджетной системы РФ	0,0	0,0	0,0	0,0	0,0	0,0	0,0
Подпрограмма 5 «Развитие системы летнего отдыха и оздоровления детей в образовательных учреждениях»							
Всего, в том числе:	56 385,7 ✓	10 116,7 ✓	9 283,0 ✓	9 246,5 ✓	9 246,5	9 246,5	9 246,5
За счет средств налоговых и неналоговых доходов бюджета района	31 085,9	5 706,9 ✓	5 105,0 ✓	5 068,5 ✓	5 068,5	5 068,5	5 068,5

Безвозмездные поступления от других бюджетов бюджетной системы РФ	25 299,8	4 409,8	4 178,0	4 178,0	4 178,0	4 178,0	4 178,0
Подпрограмма № 6 "Кадровая политика в системе образования Нижнеилимского муниципального района"							
Всего, в том числе:	21 246,0	4 141,0	3 421,0	3 421,0	3 421,0	3 421,0	3 421,0
За счет средств налоговых и неналоговых доходов бюджета района	21 246,0	4 141,0	3 421,0	3 421,0	3 421,0	3 421,0	3 421,0
Безвозмездные поступления от других бюджетов бюджетной системы РФ	0,0	0,0	0,0	0,0	0,0	0,0	0,0

1.3. Пункт 9 «Объемы и источники финансирования Подпрограммы» раздела 1 «Паспорт Подпрограммы» главы 7 «Подпрограмма «Повышение эффективности системы дошкольного образования» изложить в следующей редакции:

Объем и источники финансирования Подпрограммы

9. Объем и источники финансирования Подпрограммы	Подпрограмма предусматривает финансирование мероприятий в сумме 3 860 028,5 тыс.руб., из них:
--	--

Источник финансирования	Объем финансирования, тыс.руб.						
	за весь период реализации муниципальной программы	в том числе по годам					
		2024 год	2025 год	2026 год	2027 год	2028 год	2029 год
Всего, в том числе:	3 860 028,5	677 929,3	612 912,0	642 296,8	642 296,8	642 296,8	642 296,8
За счет средств налоговых и неналоговых	493 695,1	89 034,2	69 806,5	83 713,6	83 713,6	83 713,6	83 713,6
Безвозмездные поступления от других бюджетов бюджетной системы РФ	3 366 333,4	588 895,1	543 105,5	558 583,2	558 583,2	558 583,2	558 583,2

1.4. Раздел 6 «Финансовое обеспечение Подпрограммы» главы 7 «Подпрограмма «Повышение эффективности системы дошкольного образования» изложить в следующей редакции:

Финансовое обеспечение Подпрограммы.

Направления	Объем финансирования, тыс.руб.						
	за весь период реализации муниципальной программы	в том числе по годам					
		2024 год	2025 год	2026 год	2027 год	2028 год	2029 год
1	2	3	4	5	6	7	8
Обеспечение деятельности (оказание услуг) муниципальных учреждений, в том числе:	3 860 028,4	677 929,2	612 912,0	642 296,8	642 296,8	642 296,8	642 296,8
Выполнение обязательств перед физическими лицами	19 082,3	3 236,0	3 169,9	3 169,1	3 169,1	3 169,1	3 169,1
Содержание имущества	239 057,0	44 253,8	27 269,6	41 883,4	41 883,4	41 883,4	41 883,4

Расходы, связанные с выполнением функций, обеспечением деятельности (оказанием услуг)	226 198,2	38 371,2	37 565,4	37 565,4	37 565,4	37 565,4	37 565,4
Развитие и укрепление материально-технической базы	3 190,3	2 322,3	213,6	163,6	163,6	163,6	163,6
Исполнение судебных актов по обращению взыскания на средства местного бюджета	31,5	31,5	0,0	0,0	0,0	0,0	0,0
Исполнение предписаний, представлений, решений об устранении нарушений действующего законодательства	0,0	0,0	0,0	0,0	0,0	0,0	0,0
Реализация мероприятий перечня проектов народных инициатив	51 665,5	10 770,0	12 215,5	7 170,0	7 170,0	7 170,0	7 170,0
Обеспечение госгарантий реализации прав на получение общедоступного и бесплатного дошкольного образования в муниципальных дошкольных образовательных и общеобразовательных организациях	3 320 803,6	578 944,4	532 478,0	552 345,3	552 345,3	552 345,3	552 345,3

1.5. Раздел 8 «Система мероприятий подпрограммы «Повышение эффективности системы дошкольного образования» главы 7 «Подпрограмма «Повышение эффективности системы дошкольного образования» изложить в редакции приложения № 1 к настоящему постановлению.

1.6. Пункт 9 «Объем и источники реализации Подпрограммы» раздела 1 «Паспорт Подпрограммы» главы 8 «Подпрограмма «Повышение эффективности системы общего образования» изложить в следующей редакции:

Объем и источники реализации Подпрограммы

9. Объем и источники реализации Подпрограммы	Подпрограмма предусматривает финансирование мероприятий в сумме 6 450 914,0 тыс.руб. , из них:
--	---

Источник финансирования	Объем финансирования, тыс.руб.						
	за весь период реализации муниципальной программы	в том числе по годам					
		2024 год	2025 год	2026 год	2027 год	2028 год	2029 год
Всего, в том числе:	6 450 914,0	1 150 183,8	1 110 692,4	1 081 236,2	1 036 267,2	1 036 267,2	1 036 267,2
<i>За счет средств налоговых и неналоговых доходов бюджета района</i>	684 218,7	135 839,0	115 281,1	101 971,2	110 375,8	110 375,8	110 375,8
<i>Безвозмездные поступления от других бюджетов бюджетной системы РФ</i>	5 766 695,3	1 014 344,8	995 411,3	979 265,0	925 891,4	925 891,4	925 891,4

1.7. Раздел 6. «Финансовое обеспечение подпрограммы» главы 8 «Подпрограмма «Повышение эффективности системы общего образования» изложить в следующей редакции:

Финансовое обеспечение подпрограммы.

Направления	Объем финансирования, тыс.руб.						
	за весь период реализации муниципальной программы	в том числе по годам					
		2024 год	2025 год	2026 год	2027 год	2028 год	2029 год
	2	3	4	5	6	7	8
Обеспечение деятельности (оказание услуг) муниципальных учреждений, в том числе:	6 450 914,0	1 150 183,8	1 110 692,4	1 081 236,2	1 036 267,2	1 036 267,2	1 036 267,2
Выполнение обязательств перед физическими лицами	48 509,8	8 338,6	7 930,4	8 060,2	8 060,2	8 060,2	8 060,2
Содержание имущества	446 069,8	81 925,9	75 588,8	61 788,7	75 588,8	75 588,8	75 588,8
Расходы, связанные с выполнением функций, обеспечением деятельности (оказанием услуг)	161 849,4	27 586,9	26 852,5	26 852,5	26 852,5	26 852,5	26 852,5
Развитие и укрепление материально-технической базы	15 405,4	12 915,4	488,0	538,0	488,0	488,0	488,0
Организация, участие и проведение культурно - массовых, агитационных мероприятий, конкурсов, олимпиад; поощрение, премирование, гранты	68,5	68,6	0,0	0,0	0,0	0,0	0,0
Исполнение судебных актов по обращению взыскания на средства местного бюджета	124,7	124,7	0,0	0,0	0,0	0,0	0,0
Исполнение предписаний, представлений, решений об устранении нарушений действующего законодательства	180,0	180,0	0,0	0,0	0,0	0,0	0,0
Ежемесячное денежное вознаграждение за классное руководство педагогическим работникам государственных и муниципальных общеобразовательных организаций	144 099,3	48 033,1	48 033,1	48 033,1	0,0	0,0	0,0

Реализация мероприятий по организации бесплатного горячего питания обучающихся, получающих начальное общее образование в муниципальных образовательных организациях в Иркутской области	196 894,5	33 624,9	32 883,6	32 596,5	32 596,5	32 596,5	32 596,5
Реализация мероприятий перечня проектов народных инициатив	16 445,5	1 850,0	1 850,0	7 195,5	1 850,0	1 850,0	1 850,0
Реализация мероприятий на обеспечение бесплатным питьевым молоком обучающихся 1-4 классов муниципальных общеобразовательных организаций в Иркутской области	23 637,2	3 969,7	3 802,3	3 966,3	3 966,3	3 966,3	3 966,3
Реализация мероприятий по приобретению средств обучения и воспитания (мебели для занятий в учебных классах), необходимых для оснащения муниципальных общеобразовательных организаций в Иркутской области	4 231,4	0,0	4 231,4	0,0	0,0	0,0	0,0
Обеспечение бесплатным двухразовым питанием обучающихся с ограниченными возможностями здоровья в муниципальных общеобразовательных организациях	45 027,5	7 866,3	6 420,4	7 685,2	7 685,2	7 685,2	7 685,2
Обеспечение государственных гарантий реализации прав на получение общедоступного и бесплатного начального общего, основного общего, среднего общего образования в муниципальных общеобразовательных организациях, обеспечение дополнительного образования детей в муниципальных общеобразовательных организациях	5 320 611,3	912 131,5	896 901,0	877 894,7	877 894,7	877 894,7	877 894,7
Реализация мероприятий по приобретению учебников и учебных пособий, а так же учебно-методических материалов, необходимых для реализации образовательных программ начального общего, основного общего, среднего общего образования муниципальными общественными организациями в Иркутской области	3 723,6	3 723,6	0,0	0,0	0,0	0,0	0,0
Осуществление отдельных областных государственных полномочий по обеспечению бесплатным двухразовым питанием детей-инвалидов	7 710,0	1 285,0	1 285,0	1 285,0	1 285,0	1 285,0	1 285,0

Проведение мероприятий по обеспечению деятельности советников директора по воспитанию и взаимодействию с детскими общественными объединениями в общеобразовательных организациях	14 193,6	4 427,2	4 425,9	5 340,5	0,0	0,0	0,0
Реализация мероприятий на финансовую поддержку реализации инициативных проектов	2 132,4	2 132,4	0,0	0,0	0,0	0,0	0,0

1.8. Раздел 8 «Система мероприятий подпрограммы «Повышение эффективности системы общего образования» главы 8 изложить в редакции приложения № 2 к настоящему постановлению.

1.9. Пункт 9 «Объемы и источники финансирования Подпрограммы» раздела 1 «Паспорт подпрограммы» главы 9 «Подпрограмма «Развитие системы дополнительного образования детей» изложить в следующей редакции:

Объемы и источники финансирования Подпрограммы

8. Объемы и источники финансирования Подпрограммы	Подпрограмма предусматривает финансирование мероприятий в сумме 534 345,5 тыс.руб. , из них:
---	---

Источник финансирования	Объем финансирования, тыс.руб.						
	за весь период реализации муниципальной	в том числе по годам					
		2024 год	2025 год	2026 год	2027 год	2028 год	2029 год
Всего, в том числе:	534 345,5	99 290,9	83 702,2	87 838,1	87 838,1	87 838,1	87 838,1
<i>За счет средств налоговых и неналоговых доходов бюджета района</i>	527 730,4	93 023,8	83 632,6	87 768,5	87 768,5	87 768,5	87 768,5
<i>Безвозмездные поступления от других бюджетов бюджетной системы РФ</i>	6 615,1	6 267,1	69,6	69,6	69,6	69,6	69,6

1.10. Раздел 6 «Финансовое обеспечение подпрограммы» главы 9 «Подпрограмма «Развитие системы дополнительного образования детей» изложить в следующей редакции:

Финансовое обеспечение подпрограммы.

Направления	Объем финансирования, тыс.руб.						
	за весь период реализации муниципальной программы	в том числе по годам					
		2024 год	2025 год	2026 год	2027 год	2028 год	2029 год
1	2	3	4	5	6	7	8
Всего, в том числе:	534 345,5	99 290,9	83 702,2	87 838,1	87 838,1	87 838,1	87 838,1
Обеспечение деятельности (оказание услуг) муниципальных учреждений, в том числе:							
Выполнение обязательств перед физическими лицами	291 637,0	53 853,9	45 817,5	47 991,4	47 991,4	47 991,4	47 991,4
Содержание имущества	278 708,9	44 087,8	45 185,1	47 359,0	47 359,0	47 359,0	47 359,0
Расходы, связанные с выполнением функций, обеспечением деятельности (оказанием услуг)	1 134,4	189,9	188,9	188,9	188,9	188,9	188,9
Развитие и укрепление материально технической базы	2 286,0	468,5	363,5	363,5	363,5	363,5	363,5
Организация, участие и проведение культурно - массовых, агитационных мероприятий, конкурсов, олимпиад; поощрение, премирование, гранты	2 382,7	2 382,7	0,0	0,0	0,0	0,0	0,0
Исполнение судебных актов по обращению взыскания на средства местного бюджета	106,0	106,0	0,0	0,0	0,0	0,0	0,0
Исполнение предписаний, представлений, решений об устранении нарушений действующего законодательства	4,0	4,0	0,0	0,0	0,0	0,0	0,0
Реализация мероприятий на финансовую поддержку реализации инициативных проектов	0,0	0,0	0,0	0,0	0,0	0,0	0,0
Реализация мероприятий перечня проектов народных инициатив	6 535,0	6 535,0	0,0	0,0	0,0	0,0	0,0
Обеспечение функционирования модели персонализированного финансирования дополнительного образования детей	480,0	80,0	80,0	80,0	80,0	80,0	80,0
Содержание имущества	242 708,5	45 437,0	37 884,7	39 846,7	39 846,7	39 846,7	39 846,7
Расходы, связанные с выполнением функций, обеспечением деятельности (оказанием услуг)	15 471,5	2 579,0	2 578,5	2 578,5	2 578,5	2 578,5	2 578,5
Выполнение обязательств перед физическими лицами	1 613,0	272,0	268,2	268,2	268,2	268,2	268,2
Безвозмездные перечисления организациям	223 100,0	40 062,0	35 038,0	37 000,0	37 000,0	37 000,0	37 000,0
	2 524,0	2 524,0	0,0	0,0	0,0	0,0	0,0

1.11. Раздел 8 «Система мероприятий Подпрограммы «Развитие системы дополнительного образования детей в сфере образования» главы 9 изложить в редакции приложения № 3 к настоящему постановлению.

1.12. Пункт 9 «Объем и источники финансирования Подпрограммы» раздела 1 «Паспорт Подпрограммы» главы 10 «Подпрограмма «Обеспечение реализации муниципальной программы и прочие мероприятия в сфере образования»» изложить в следующей редакции: . . .

Объем и источники финансирования Подпрограммы.

9. Объем и источники финансирования Подпрограммы	Подпрограмма предусматривает финансирование мероприятий в сумме 679 294,0 тыс.руб. , из них:						
Источник финансирования	Объем финансирования, тыс.руб.						
	за весь период реализации муниципальной	в том числе по годам					
		2024 год	2025 год	2026 год	2027 год	2028 год	2029 год
Всего, в том числе:	679 294,0	117 700,3	108 537,7	113 264,0	113 264,0	113 264,0	113 264,0
<i>За счет средств налоговых и неналоговых доходов бюджета района</i>	679 294,0	117 700,3	108 537,7	113 264,0	113 264,0	113 264,0	113 264,0
<i>Безвозмездные поступления от других бюджетов бюджетной системы РФ</i>	0,0	0,0	0,0	0,0	0,0	0,0	0,0

1.13. Раздел 7 «Система мероприятий Подпрограммы «Обеспечение реализации муниципальной программы и прочие мероприятия в сфере образования» главы 10 Подпрограмма «Обеспечение реализации муниципальной программы и прочие мероприятия в сфере образования» изложить в редакции приложения № 4 к настоящему постановлению.

1.14. Пункт 9 «Объем и источники финансирования Подпрограммы» раздела 1 «Паспорт подпрограммы» главы 11 «Подпрограмма «Развитие системы летнего отдыха и оздоровления детей в образовательных учреждениях»» изложить в следующей редакции:

Объем и источники финансирования Подпрограммы

9. Объем и источники финансирования Подпрограммы	Подпрограмма предусматривает финансирование мероприятий в сумме 56 385,7 тыс.руб., из них:
--	---

Источник финансирования	Объем финансирования, тыс.руб.						
	за весь период реализации муниципальной программы	в том числе по годам					
		2024 год	2025 год	2026 год	2027 год	2028 год	2029 год
Всего, в том числе:	56 385,7	10 116,7	9 283,0	9 246,5	9 246,5	9 246,5	9 246,5
За счет средств налоговых и неналоговых доходов бюджета района	31 085,9	5 706,9	5 105,0	5 068,5	5 068,5	5 068,5	5 068,5
Безвозмездные поступления от других бюджетов бюджетной системы РФ	25 299,8	4 409,8	4 178,0	4 178,0	4 178,0	4 178,0	4 178,0

1.15. Раздел 6 «Финансовое обеспечение Подпрограммы» главы 11 «Подпрограмма «Развитие системы летнего отдыха и оздоровления детей в образовательных учреждениях» изложить в следующей редакции:

Финансовое обеспечение Подпрограммы.

Направления	Объем финансирования, тыс.руб.						
	за весь период реализации муниципальной программы	в том числе по годам					
		2024 год	2025 год	2026 год	2027 год	2028 год	2029 год
1	2	3	4	5	6	7	8
Обеспечение деятельности (оказание услуг) муниципальных учреждений, в том числе:	56 385,7	10 116,7	9 283,0	9 246,5	9 246,5	9 246,5	9 246,5
Выполнение обязательств перед физическими лицами	10 781,7	1 850,2	1 815,5	1 779,0	1 779,0	1 779,0	1 779,0
Содержание имущества	2 718,8	544,8	434,8	434,8	434,8	434,8	434,8
Расходы, связанные с выполнением функций, обеспечением деятельности (оказанием услуг)	10 118,5	1 966,5	1 630,4	1 630,4	1 630,4	1 630,4	1 630,4
Развитие и укрепление материально-технической базы	1 884,0	384,0	300,0	300,0	300,0	300,0	300,0
Организация, участие и проведение культурно - массовых, агитационных мероприятий, конкурсов, олимпиад; поощрение, премирование, гранты	1 860,0	360,0	300,0	300,0	300,0	300,0	300,0

Выполнение государственных полномочий в рамках министерства социального развития, опеки и попечительства Иркутской области	29 022,7	5 011,2	4 802,3	4 802,3	4 802,3	4 802,3	4 802,3
--	----------	---------	---------	---------	---------	---------	---------

1.16. Раздел 8 «Система мероприятий подпрограммы «Развитие системы летнего отдыха и оздоровления детей в образовательных учреждениях» главы 11 «Подпрограмма «Развитие системы летнего отдыха и оздоровления детей в образовательных учреждениях»» изложить в редакции приложения № 5 к настоящему постановлению.

1.17. Пункт 9 «Объем и источники финансирования Подпрограммы» раздела 1 «Паспорт Подпрограммы» главы 12 «Подпрограмма «Кадровая политика в образовании»» изложить в следующей редакции:

Объем и источники финансирования Подпрограммы

9. Объем и источники финансирования Подпрограммы	Подпрограмма предусматривает финансирование мероприятий в сумме 21 246,0 тыс.руб., из них:
--	---

Источник финансирования	Объем финансирования, тыс.руб.						
	за весь период реализации муниципальной программы	в том числе по годам					
		2024 год	2025 год	2026 год	2027 год	2028 год	2029 год
Всего, в том числе:	21 246,0	4 141,0	3 421,0	3 421,0	3 421,0	3 421,0	3 421,0
<i>Налоговые и неналоговые доходы бюджета района</i>	21 246,0	4 141,0	3 421,0	3 421,0	3 421,0	3 421,0	3 421,0
<i>Безвозмездные поступления от других бюджетов бюджетной системы РФ</i>	0,0	0,0	0,0	0,0	0,0	0,0	0,0

1.18. Раздел 6 «Финансовое обеспечение подпрограммы» главы 12 «Подпрограмма «Кадровая политика в образовании»» изложить в следующей редакции:

Финансовое обеспечение Подпрограммы.

Направления	Объем финансирования, тыс.руб.						
	за весь период реализации муниципальной программы	в том числе по годам					
		2024 год	2025 год	2026 год	2027 год	2028 год	2029 год
1	2	3	4	5	6	7	8
Обеспечение деятельности (оказание услуг) муниципальных учреждений, в том числе:	21 246,0	4 141,0	3 421,0	3 421,0	3 421,0	3 421,0	3 421,0
Выполнение обязательств перед физическими лицами	0,0	0,0	0,0	0,0	0,0	0,0	0,0
Расходы, связанные с выполнением функций, обеспечением деятельности	20 486,0	3 681,0	3 361,0	3 361,0	3 361,0	3 361,0	3 361,0

(оказанием услуг)							
Мероприятия в области образования	400,0	400,0	0,0	0,0	0,0	0,0	0,0
Представительские расходы, членские взносы, денежные вознаграждения (почетные грамоты, благодарственные письма), приобретение подарков, цветов, венков, материальная помощь, иные выплаты	360,0	60,0	60,0	60,0	60,0	60,0	60,0

1.19. Раздел 8 «Система мероприятий Подпрограммы «Кадровая политика в образовании»» главы 12 «Подпрограмма «Кадровая политика в образовании»» изложить в редакции приложения № 6 к настоящему постановлению.

2. Опубликовать настоящее постановление в периодическом издании «Вестник Думы администрации Нижнеилимского муниципального района» и разместить на официальном сайте муниципального образования «Нижнеилимский район».

3. Контроль за исполнением настоящего постановления возложить на заместителя мэра района по экономической политике и цифровому развитию Е.В. Чудинова.

Мэр района



М.С. Романов

Рассылка: в дело-2; Финансовое управление; ОСЭР; ДО-2; орг.отдел; пресс-служба администрации района.

Н.В. Михалёва
3-01-19

1.1.2	<p>Основное мероприятие 2: Организац. деятельности консультационных пунктов, «Субботней школы для родителей», направленной на оказание помощи методический, правовой, психолого-педагогической, диагностической и консультативной помощи, (включая службу ранней коррекционной помощи) родителям (законным представителям) детей не посещающих ДОУ, в обучении и воспитании;</p>	ДО, МДОУ	в том числе: м.б.	0,0	0,0	0,0	0,0	0,0	0,0	0,0	0,0	0,0	Доля образовательных организаций, в которых организована деятельность консультационных пунктов, «Субботней школы для родителей», направленная на оказание методической, правовой, психолого-педагогической, диагностической и консультативной помощи, (включая службу ранней коррекционной помощи) родителям (законным представителям) детей
				3 768 884,2	658 282,3	594 523,1	628 953,4	629 041,8	629 041,8	629 041,8	629 041,8		
				450 414,4	79 323,7	62 514,7	77 077,7	77 166,1	77 166,1	77 166,1	77 166,1		
	Итого по задаче 1		о.б.	3 318 469,8	578 958,6	532 008,4	551 875,7	551 875,7	551 875,7	551 875,7	551 875,7	551 875,7	

1.2. Задача 2. Обеспечение качества дошкольного образования

1.2.1	<p>Основное мероприятие 1: Увеличение доли ДОУ, использующих современные развивающие, оздоровительные, информационно-коммуникационные технологии в образовательном процессе в общем количестве ДОУ.</p>	ДО, МДОУ	в том числе: м.б.	0,0	0,0	0,0	0,0	0,0	0,0	0,0	0,0	0,0	Доля ДОУ, использующих современные развивающие, оздоровительные, информационно-коммуникационные технологии в образовательном процессе, в общем количестве ДОУ
				0,0	0,0	0,0	0,0	0,0	0,0	0,0	0,0		
				0,0	0,0	0,0	0,0	0,0	0,0	0,0	0,0		
1.2.2	Основное мероприятие 2:	ДО, МДОУ		473,1	473,1	0,0	0,0	0,0	0,0	0,0	0,0	0,0	Доля ДОУ, участвующих в инновационных проектах

1.4.2	Основное мероприятие 2: Приобретение игрового материала и спортивного оборудования для детей дошкольного возраста	ДО, МКУ «Ресурсный центр», МДОУ	5 152,0	902,0	850,0	850,0	850,0	850,0	850,0	850,0	850,0	Доля ДОУ, приобретавшие игровой материал и спортивное оборудование, необходимые в соответствии с требованиями ФГОС							
													в том числе: м.б.	55,0	55,0	0,0	0,0	0,0	0,0
													о.б.	5 097,0	847,0	850,0	850,0	850,0	850,0
1.5.	Итого по задаче 4		5 152,0	902,0	850,0	850,0	850,0	850,0	850,0	850,0	850,0								
													в том числе: м.б.	55,0	55,0	0,0	0,0	0,0	0,0
													о.б.	5 097,0	847,0	850,0	850,0	850,0	850,0


1.5. Задача 5. Обеспечение безопасных, комфортных, здоровьесберегающих условий в дошкольных образовательных организациях, в том числе обеспечение технической укомплектованности и антитеррористической защищенности объектов образовательной сферы.

1.5.1	Основное мероприятие 1: Организация безопасного пребывания детей в дошкольных образовательных учреждениях, в том числе обеспечение технической укомплектованности и антитеррористической защищенности объектов образовательной сферы (монтаж и текущие ремонты: периметральных ограждений, наружного уличного освещения, видеонаблюдения, электромагнитных замков).	ДО, МКУ «Ресурсный центр», МДОУ	48 907,6	10 917,1	11 634,5	6 589,0	6 589,0	6 589,0	6 589,0	1 021,0	1 021,0	Доля дошкольных образовательных учреждений оснащенных периметральным ограждением и видеонаблюдением.							
													в том числе: м.б.	7 878,0	2 117,1	1 676,9	1 021,0	1 021,0	1 021,0
													о.б.	41 029,6	8 800,0	9 957,6	5 568,0	5 568,0	5 568,0

1.5.2	Основное мероприятие 2: Проведение санитарно-гигиенических противоэпидемических мероприятий	ДО, МОУ	7 576,0	1 843,7	1 199,5	1 199,5	1 111,1	1 111,1	1 111,1	Доля дошкольных образовательных учреждений, проводившие санитарно-гигиенические противоэпидемические мероприятия.					
											в том числе: м.б.	1 199,5	1 111,1	1 111,1	1 111,1
											о.б.	0,0	0,0	0,0	0,0
1.5.3	Основное мероприятие 3: Проведение периодического осмотра медицинского осмотра	МОУ	18 128,1	3 296,1	2 966,4	2 966,4	2 966,4	2 966,4	2 966,4	Доля работников образовательных организаций прошедших медицинский осмотр.					
											в том числе: м.б.	2 966,4	2 966,4	2 966,4	2 966,4
											о.б.	0,0	0,0	0,0	0,0
1.5.4	Основное мероприятие 4: Противопожарные мероприятия (приобретение противопожарного инвентаря, установка противопожарных дверей, монтаж пожарных лестниц, перезарядка огнетушителей, приобретение стенов и планов эвакуации, огнезащитная обработка деревянных конструкций, монтаж и техническое обслуживание систем ОПС, обслуживание пульта пожарного сигнала.	ДО, МОУ	6 106,9	1 266,9	968,0	968,0	968,0	968,0	968,0	Доля учреждений соответствующих требованиям пожарной безопасности.					
											в том числе: м.б.	968,0	968,0	968,0	968,0
											о.б.	0,0	0,0	0,0	0,0
	Итого по задаче 5		80 718,6	17 323,8	16 768,4	11 722,9	11 634,5	11 634,5	11 634,5						
											в том числе: м.б.	6 154,9	6 066,5	6 066,5	6 066,5
											о.б.	8 800,0	9 957,6	5 568,0	5 568,0
	Итого по Подпрограмме № 1 в том числе по		3 860 028,5	677 929,3	612 912,0	642 296,8	642 296,8	642 296,8	642 296,8						

источникам финансирования: Налоговые и неналоговые доходы бюджета района	В том числе: м.б.	493 695,1	89 034,2	69 806,5	83 713,6	83 713,6	83 713,6	83 713,6	83 713,6	83 713,6
		3 366 333,4	588 895,1	543 105,5	558 583,2	558 583,2	558 583,2	558 583,2	558 583,2	558 583,2
Безвозмездные поступления от других бюджетов бюджетной системы РФ	о.б.									

Мэр района



М.С. Романов

1.4.2.	Основное мероприятие 2: Мероприятия по пропаганде соблюдения правил дорожного движения и безопасному поведению детей на проезжей части, мероприятия по профилактике детского дорожно-транспортного травматизма	МОУ	0,0	0,0	0,0	0,0	0,0	0,0	0,0	0,0	0,0	0,0	0,0	Доля обучающихся, охваченных различными формами внеклассной (внеурочной) деятельности по безопасности дорожного движения.	
			в том числе: м.б.	0,0	0,0	0,0	0,0	0,0	0,0	0,0	0,0	0,0	0,0	0,0	
			о.б.	0,0	0,0	0,0	0,0	0,0	0,0	0,0	0,0	0,0	0,0	0,0	
1.4.3.	Основное мероприятие 3: Проведение санитарно-гигиенических противоэпидемических мероприятий	МОУ	9 151,7	1 501,9	1 488,2	1 488,2	1 488,2	1 488,2	1 488,2	1 557,8	1 557,8	1 557,8	1 557,8	Доля зданий общеобразовательных учреждений соответствующих требованиям Сан Пин	
			в том числе: м.б.	9 151,7	1 501,9	1 488,2	1 488,2	1 488,2	1 488,2	1 557,8	1 557,8	1 557,8	1 557,8		
			о.б.	0,0	0,0	0,0	0,0	0,0	0,0	0,0	0,0	0,0	0,0	0,0	
1.4.4.	Основное мероприятие 4: Прохождение периодического медицинского осмотра	МОУ	25 369,4	4 673,4	4 259,2	4 259,2	4 259,2	4 259,2	4 259,2	4 059,2	4 059,2	4 059,2	4 059,2	Доля работников образовательных организаций прошедших медицинский осмотр	
			в том числе: м.б.	25 369,4	4 673,4	4 259,2	4 259,2	4 259,2	4 259,2	4 059,2	4 059,2	4 059,2	4 059,2		
			о.б.	0,0	0,0	0,0	0,0	0,0	0,0	0,0	0,0	0,0	0,0	0,0	
1.4.5.	Основное мероприятие 5: Обеспечение горячим питанием обучающихся	ДО, МОУ	353 533,7	60 365,4	57 720,3	58 862,0	58 862,0	58 862,0	58 862,0	58 862,0	58 862,0	58 862,0	58 862,0	Доля обучающихся, охваченных сбалансированным горячим питанием	
			в том числе: м.б.	106 311,0	17 969,6	17 535,8	17 701,4	17 701,4	17 701,4	17 701,4	17 701,4	17 701,4	17 701,4	17 701,4	
			о.б.	247 222,7	42 395,8	40 184,5	41 160,6	41 160,6	41 160,6	41 160,6	41 160,6	41 160,6	41 160,6	41 160,6	
1.4.6.	Основное мероприятие 6: Противопожарные мероприятия (приобретение противопожарного инвентаря, установка противопожарных дверей, монтаж пожарных лестниц, перезарядка огнетушителей, приобретение стенов и планов эвакуации, огнезащитная обработка деревянных конструкций, монтаж и техническое обслуживание систем СЭС, обслуживание пульта пожарного сигнала.	ДО, МОУ	9 782,0	2 476,0	1 451,2	1 501,2	1 501,2	1 451,2	1 451,2	1 451,2	1 451,2	1 451,2	1 451,2	Доля зданий общеобразовательных учреждений соответствующих требованиям пожарной безопасности	
			в том числе: м.б.	9 782,0	2 476,0	1 451,2	1 501,2	1 501,2	1 451,2	1 451,2	1 451,2	1 451,2	1 451,2	1 451,2	
			о.б.	0,0	0,0	0,0	0,0	0,0	0,0	0,0	0,0	0,0	0,0	0,0	
1.4.7.	Основное мероприятие 7: Осуществление безопасного подвоза обучающихся.	ДО, МОУ	12 324,0	2 054,0	2 054,0	2 054,0	2 054,0	2 054,0	2 054,0	2 054,0	2 054,0	2 054,0	2 054,0	Доля образовательных организаций, осуществляющих безопасный подвоз обучающихся из числа нуждающихся в подвозе	
			в том числе: м.б.	12 324,0	2 054,0	2 054,0	2 054,0	2 054,0	2 054,0	2 054,0	2 054,0	2 054,0	2 054,0	2 054,0	
			о.б.	0,0	0,0	0,0	0,0	0,0	0,0	0,0	0,0	0,0	0,0	0,0	
	Итого по задаче 4		444 904,3	77 179,4	71 811,5	77 653,8	77 653,8	77 653,8	77 653,8	72 753,2	72 753,2	72 753,2	72 753,2		
			в том числе: м.б.	193 031,0	34 783,6	31 627,0	31 842,6	31 842,6	31 842,6	31 842,6	31 842,6	31 592,6	31 592,6	31 592,6	31 592,6

1.3.2.	<p>Основное мероприятие 2: Внедрение и формирование муниципального социального заказа на оказание муниципальных услуг в социальной сфере по направлению деятельности «реализация дополнительных образовательных программ (за исключением дополнительных предпрофессиональных программ в области искусств)»;</p>	ДО, ДОД	<p>в том числе: м.б.</p>	240 184,5	42 913,0	37 884,7	39 846,7	39 846,7	39 846,7	39 846,7
1.3.3.	<p>Основное мероприятие 3: Методическое и информационное сопровождение поставщиков услуг дополнительного образования, независимо от их формы собственности, семей и иных участников системы ПФ ДОД.</p>	ДО, ДОД	<p>в том числе: м.б.</p>	0,0	0,0	0,0	0,0	0,0	0,0	0,0
Итого по задаче 3			<p>в том числе: м.б.</p>	242 708,5	45 437,0	37 884,7	39 846,7	39 846,7	39 846,7	39 846,7
1.4.	<p>Задача 4. Организация безопасного образовательного процесса, в том числе обеспечение технической укреплённости и антитеррористической укреплённости объектов образовательной сферы, проведение санитарно-гигиенических противоэпидемиологических мероприятий, повышение периодических медицинских осмотров, противопожарные мероприятия, охрана объектов</p>									
1.4.1.	<p>Основное мероприятие 1: Обеспечение технической укреплённости и антитеррористической защищённости объектов образовательной сферы</p>	ДО, ДОД	<p>в том числе: м.б.</p>	162,0	70,0	46,0	46,0	0,0	0,0	0,0
1.4.2.	<p>Основное мероприятие 2: Проведение санитарно-гигиенических противоэпидемиологических мероприятий</p>	ДО, ДОД	<p>в том числе: м.б.</p>	12,0	2,0	2,0	2,0	2,0	2,0	2,0
1.4.3.	<p>Основное мероприятие 3: Прохождение периодических медицинских осмотров</p>	ДО, ДОД	<p>в том числе: м.б.</p>	1 848,1	351,6	299,3	299,3	299,3	299,3	299,3
1.4.4.	<p>Основное мероприятие 4: Противопожарные мероприятия, охрана объектов дополнительного образования детей</p>	ДО, ДОД	<p>в том числе: м.б.</p>	315,6	29,6	29,6	29,6	75,6	75,6	75,6

Доля объектов образовательной сферы, оснащённых периметральным ограждением и видеонаблюдением

Доля зданий образовательной сферы соответствующих требованиям Сан Пин


Доля работников образовательных организаций прошедших медицинский осмотр

Доля зданий образовательной сферы соответствующих требованиям пожарной

																					Безопасности	
							о.б.	0,0	0,0	0,0	0,0	0,0	0,0	0,0	0,0	0,0	0,0	0,0	0,0	0,0	0,0	
								2 337,7	453,2	376,9	376,9	376,9	376,9	376,9	376,9	376,9	376,9	376,9	376,9	376,9	376,9	
							в том числе: м.б.	2 337,7	453,2	376,9	376,9	376,9	376,9	376,9	376,9	376,9	376,9	376,9	376,9	376,9	376,9	
							о.б.	0,0	0,0	0,0	0,0	0,0	0,0	0,0	0,0	0,0	0,0	0,0	0,0	0,0	0,0	
								534 345,5	99 290,9	83 702,2	87 838,1	87 838,1	87 838,1	87 838,1	87 838,1	87 838,1	87 838,1	87 838,1	87 838,1	87 838,1	87 838,1	
								527 730,4	93 023,8	83 632,6	87 768,5	87 768,5	87 768,5	87 768,5	87 768,5	87 768,5	87 768,5	87 768,5	87 768,5	87 768,5	87 768,5	
							в том числе: м.б.	527 730,4	93 023,8	83 632,6	87 768,5	87 768,5	87 768,5	87 768,5	87 768,5	87 768,5	87 768,5	87 768,5	87 768,5	87 768,5	87 768,5	
							о.б.	6 615,1	6 267,1	69,6	69,6	69,6	69,6	69,6	69,6	69,6	69,6	69,6	69,6	69,6	69,6	
								Итого по Подпрограмме № 3, в том числе по источникам финансирования:														
								Налоговые и неналоговые доходы бюджета района														
								Безвозмездные поступления от других бюджетов бюджетной системы РФ														

Мэр района

М.С. Романов



		о.б.	0,0	0,0	0,0	0,0	0,0	0,0	0,0	0,0	0,0	0,0
1.2. Задача 2. Информационно-методическое обеспечение деятельности муниципальных образовательных учреждений.												
1.2.1		Муниципальное учреждение Департамент образования администрации Нижнеглинского муниципального района, Муниципальное казенное учреждение «Ресурсный центр»	286,4	286,4	0,0	0,0	0,0	0,0	0,0	0,0	0,0	0,0
Основное мероприятие 1: Поддержка и развитие массовых мероприятий в сфере образования		в том числе: м.б.	286,4	286,4	0,0	0,0	0,0	0,0	0,0	0,0	0,0	0,0
		о.б.	0,0	0,0	0,0	0,0	0,0	0,0	0,0	0,0	0,0	0,0
Итого по задаче 2			286,4	286,4	0,0	0,0	0,0	0,0	0,0	0,0	0,0	0,0
		в том числе: м.б.	286,4	286,4	0,0	0,0	0,0	0,0	0,0	0,0	0,0	0,0
		о.б.	0,0	0,0	0,0	0,0	0,0	0,0	0,0	0,0	0,0	0,0
Итого по Подпрограмме № 4, в том числе по источникам финансирования:			679 294,0	117 700,3	108 537,7	113 264,0	113 264,0	113 264,0	113 264,0	113 264,0	113 264,0	113 264,0
Налоговые и неналоговые доходы бюджета района		в том числе: м.б.	679 294,0	117 700,3	108 537,7	113 264,0	113 264,0	113 264,0	113 264,0	113 264,0	113 264,0	113 264,0
Безвозмездные поступления от других бюджетов бюджетной системы РФ		о.б.	0,0	0,0	0,0	0,0	0,0	0,0	0,0	0,0	0,0	0,0

Мэр района


М.С. Романов

1.1.3.	Основное мероприятие 3: Прохождение медицинских осмотров работниками, занятыми работой в летний период	ДО, МОУ, РЦ, МОУ	в том числе: м.б.	0,0	0,0	0,0	0,0	0,0	0,0	0,0	0,0	0,0	0,0	0,0	0,0	0,0		
				0,0	0,0	0,0	0,0	0,0	0,0	0,0	0,0	0,0	0,0	0,0	0,0	0,0	0,0	0,0
				0,0	0,0	0,0	0,0	0,0	0,0	0,0	0,0	0,0	0,0	0,0	0,0	0,0	0,0	0,0
Итого по задаче 1			в том числе: м.б.	1 860,0	360,0	300,0	300,0	300,0	300,0	300,0	300,0	300,0	300,0	300,0	300,0	300,0	300,0	
				1 860,0	360,0	300,0	300,0	300,0	300,0	300,0	300,0	300,0	300,0	300,0	300,0	300,0	300,0	300,0
				0,0	0,0	0,0	0,0	0,0	0,0	0,0	0,0	0,0	0,0	0,0	0,0	0,0	0,0	0,0
1.2.	Задача 2. Сохранение условий безопасного пребывания детей в детских оздоровительных лагерях																	
1.2.1.	Основное мероприятие 1: Улучшение материальной базы лагерей дневного пребывания детей (приобретение медикаментов, стройматериалов, чистящих и моющих средств,хоз. инвентаря)	ДО, МОУ, РЦ, МОУ	в том числе: м.б.	8 472,7	1 672,2	1 360,1	1 360,1	1 360,1	1 360,1	1 360,1	1 360,1	1 360,1	1 360,1	1 360,1	1 360,1	1 360,1	1 360,1	
				8 472,7	1 672,2	1 360,1	1 360,1	1 360,1	1 360,1	1 360,1	1 360,1	1 360,1	1 360,1	1 360,1	1 360,1	1 360,1	1 360,1	1 360,1
				0,0	0,0	0,0	0,0	0,0	0,0	0,0	0,0	0,0	0,0	0,0	0,0	0,0	0,0	0,0
1.2.2.	Основное мероприятие 2: Проведение лабораторно-инструментальных исследований на пищеблоке, бактериологическое исследование питьевой воды, проведение санитарно-гигиенических противозидемических мероприятий	ДО, МОУ, РЦ, МОУ	в том числе: м.б.	4 012,9	806,4	641,3	641,3	641,3	641,3	641,3	641,3	641,3	641,3	641,3	641,3	641,3	641,3	
				4 012,9	806,4	641,3	641,3	641,3	641,3	641,3	641,3	641,3	641,3	641,3	641,3	641,3	641,3	
				0,0	0,0	0,0	0,0	0,0	0,0	0,0	0,0	0,0	0,0	0,0	0,0	0,0	0,0	0,0
1.2.3.	Основное мероприятие 3: Страхование жизни здоровых детей, направляемых на отдых в оздоровительное учреждение	ДО, МОУ, РЦ, МОУ	в том числе: м.б.	375,7	56,7	63,8	63,8	63,8	63,8	63,8	63,8	63,8	63,8	63,8	63,8	63,8	63,8	
				375,7	56,7	63,8	63,8	63,8	63,8	63,8	63,8	63,8	63,8	63,8	63,8	63,8	63,8	
				0,0	0,0	0,0	0,0	0,0	0,0	0,0	0,0	0,0	0,0	0,0	0,0	0,0	0,0	0,0
Итого по задаче 2			в том числе: м.б.	12 861,3	2535,3	2065,2	2065,2	2065,2	2065,2	2065,2	2065,2	2065,2	2065,2	2065,2	2065,2	2065,2	2065,2	
				12 861,3	2 535,3	2 065,2	2 065,2	2 065,2	2 065,2	2 065,2	2 065,2	2 065,2	2 065,2	2 065,2	2 065,2	2 065,2	2 065,2	
				0,0	0,0	0,0	0,0	0,0	0,0	0,0	0,0	0,0	0,0	0,0	0,0	0,0	0,0	0,0
1.3.	Задача 3. Организация отдыха, оздоровления и занятости в летний период:																	
1.3.1.	Основное мероприятие 1: Организация детских лагерей дневного пребывания с предоставлением	ДО, МОУ, РЦ, МОУ		29 022,7	5 011,2	4 802,3	4 802,3	4 802,3	4 802,3	4 802,3	4 802,3	4 802,3	4 802,3	4 802,3	4 802,3	4 802,3	Доля детей, охваченных отдыхом и	
																		4 802,3

Доля учащихся, направляемых на отдых в оздоровительное учреждение, имеющих полис страхования жизни здоровья детей

Доля детей, охваченных отдыхом и

	субсидий в целях финансирования расходов на оплату стоимости набора продуктов питания		в том числе: м.б.	3 722,9	601,4	624,3	624,3	624,3	624,3	624,3	624,3	оздоровлением в лагерях дневного пребывания
			о.б.	25 299,8	4 409,8	4 178,0	4 178,0	4 178,0	4 178,0	4 178,0	4 178,0	
				1 860,0	360,0	300,0	300,0	300,0	300,0	300,0	300,0	
1.3.2.	Основное мероприятие 2: Организация и проведение культурно-массовых мероприятий в лагерях дневного пребывания	ДО, МОУ, РЦ, МОУ	в том числе: м.б.	1 860,0	360,0	300,0	300,0	300,0	300,0	300,0	300,0	
			о.б.	0,0	0,0	0,0	0,0	0,0	0,0	0,0	0,0	
				10 781,7	1 850,2	1 815,5	1 779,0	1 779,0	1 779,0	1 779,0	1 779,0	Доля школьников, охваченных различными формами трудового воспитания на базе образовательных учреждений
1.3.4.	Основное мероприятие 3: Осуществление различных форм трудового воспитания несовершеннолетних (реализация трудовых и экологических проектов, работа на пришкольных участках и др.)	ДО, МОУ, РЦ, МОУ	в том числе: м.б.	10 781,7	1 850,2	1 815,5	1 779,0	1 779,0	1 779,0	1 779,0	1 779,0	
			о.б.	0,0	0,0	0,0	0,0	0,0	0,0	0,0	0,0	
	Итого по задаче 3			41 664,4	7 221,4	6 917,8	6 881,3	6 881,3	6 881,3	6 881,3	6 881,3	
			в том числе: м.б.	16 364,6	2 811,6	2 739,8	2 703,3	2 703,3	2 703,3	2 703,3	2 703,3	
			о.б.	25 299,8	4 409,8	4 178,0	4 178,0	4 178,0	4 178,0	4 178,0	4 178,0	
	Итого по Подпрограмме № 5, в том числе по источникам финансирования:			56 385,7	10 116,7	9 283,0	9 246,5	9 246,5	9 246,5	9 246,5	9 246,5	
	Налоговые и неналоговые доходы бюджета района		в том числе: м.б.	31 085,9	5 706,9	5 105,0	5 068,5	5 068,5	5 068,5	5 068,5	5 068,5	
	Безвозмездные поступления от других бюджетов бюджетной системы РФ		о.б.	25 299,8	4 409,8	4 178,0	4 178,0	4 178,0	4 178,0	4 178,0	4 178,0	



М.С. Романов

Мэр района

Раздел 8.
Система мероприятий подпрограммы "Кадровая политика в образовании"

№ п/п	Наименование основного мероприятия	Ответственный или исполнитель (участники)	Источник финансирования	Объем финансирования всего, тыс.руб.	в том числе по годам						Показатель результативности
					2024	2025	2026	2027	2028	2029	
1	2	3	4	5	6	7	8	9	10	11	12
1.	Цель: Обеспечение системы образования района высококвалифицированными педагогическими кадрами										
1.1.	Задача 1: Создание условий для увеличения притока и закрепления молодых специалистов в муниципальных образовательных организациях района, в том числе обучающихся на условиях целевого набора										
1.1.1	Основное мероприятие 1: Организация работы по ориентации учащихся на педагогические профессии, диагностика профессиональной ориентации школьников	МУ ДО администрации Нижнеилимского муниципального района (далее ДО), Муниципальные образовательные учреждения (далее МОУ), МКУ "Ресурсный центр" (далее РЦ)	в том числе: м.б.	0,0	0,0	0,0	0,0	0,0	0,0	0,0	Количество трудоустроенных молодых специалистов и продолжающих работу в муниципальной системе образования болге трех лет
0,0					0,0	0,0	0,0	0,0	0,0		
0,0					0,0	0,0	0,0	0,0	0,0		
1.1.2	Основное мероприятие 2: Создание системы сопровождения молодых специалистов. Проведение конкурсов молодых специалистов: «Надежда» для молодых специалистов, «Симфония урока» и т.д.	Начальник методического отдела РЦ	в том числе: м.б.	0,0	0,0	0,0	0,0	0,0	0,0	0,0	Количество выпускников учреждений высшего и среднего профессионального образования, обучающихся на условиях целевого набора и прибывших
0,0					0,0	0,0	0,0	0,0	0,0		
0,0					0,0	0,0	0,0	0,0	0,0		

1.2.7	образование по программам безопасности: в т.ч. по ОТ и ТБ, ГО и ЧС, правилам пожарной безопасности, оказание первой помощи, эксплуатации ТУ, ЭУ	Методисты методического отдела МКУ «Ресурсный центр»	в том числе:	320,0	0,0	0,0	0,0	0,0	0,0	0,0
			м.б.	0,0	0,0	0,0	0,0	0,0	0,0	0,0
			о.б.	0,0	0,0	0,0	0,0	0,0	0,0	0,0
Итого по задаче 2	Основное мероприятие 7: Расширение фонда методической и справочной литературы (голландка)		в том числе:	720,0	0,0	0,0	0,0	0,0	0,0	0,0
			м.б.	0,0	0,0	0,0	0,0	0,0	0,0	0,0
			о.б.	0,0	0,0	0,0	0,0	0,0	0,0	0,0
Итого по Подпрограмме № 6, в том числе по источникам финансирования: Налоговые и неналоговые доходы бюджета района	Безвозмездные поступления от других бюджетов бюджетной системы РФ		в том числе:	21 246,0	4 141,0	3 421,0	3 421,0	3 421,0	3 421,0	3 421,0
			м.б.	0,0	0,0	0,0	0,0	0,0	0,0	0,0
			о.б.	0,0	0,0	0,0	0,0	0,0	0,0	0,0
Мэр района			в том числе:	21 246,0	4 141,0	3 421,0	3 421,0	3 421,0	3 421,0	3 421,0
			м.б.	0,0	0,0	0,0	0,0	0,0	0,0	0,0
			о.б.	0,0	0,0	0,0	0,0	0,0	0,0	0,0

М.С. Романов

Мэр района