



# *БЮДЖЕТ РАЙОНА*

# 2021

# ГОДИТОГИ

# ИСПОЛНЕНИЯ

2021 ГОД

к Решению Думы Нижнеилимского муниципального района от 19.05.2022 года  
№ 205 «Об утверждении отчета об исполнении бюджета муниципального  
образования «Нижнеилимский район» за 2021 год»



# ОСНОВНЫЕ ПАРАМЕТРЫ БЮДЖЕТА



2

## ИЗМЕНЕНИЕ ОСНОВНЫХ ПАРАМЕТРОВ БЮДЖЕТА В 2021 ГОДУ

Наименование	ед. изм.	2021 год план		прирост (снижение)
		первоначальный Решение Думы от 25.12.2020 № 49	уточненный Решение Думы от 23.12.2021 № 160	
<b>ДОХОДЫ</b>	млн. рублей	<b>2 100,7</b>	<b>2 716,9</b>	<b>+616,2</b>
<b>РАСХОДЫ</b>	млн. рублей	<b>2 157,7</b>	<b>2 728,6</b>	<b>+570,9</b>
<b>ДЕФИЦИТ (-)</b>	млн. рублей	<b>-57,0</b>	<b>-11,7</b>	<b>-45,3</b>
<b>ПРОФИЦИТ (+)</b>	%	<b>10,0</b>	<b>1,5</b>	<b>-8,5</b>



# ДОХОДЫ БЮДЖЕТА



3

## СТРУКТУРА ДОХОДНОЙ ЧАСТИ БЮДЖЕТА РАЙОНА В 2021 ГОДУ






# ДОХОДЫ БЮДЖЕТА

4

## ДИНАМИКА ПОСТУПЛЕНИЙ ДОХОДОВ В 2016-2021 ГОДАХ

(млн. рублей)

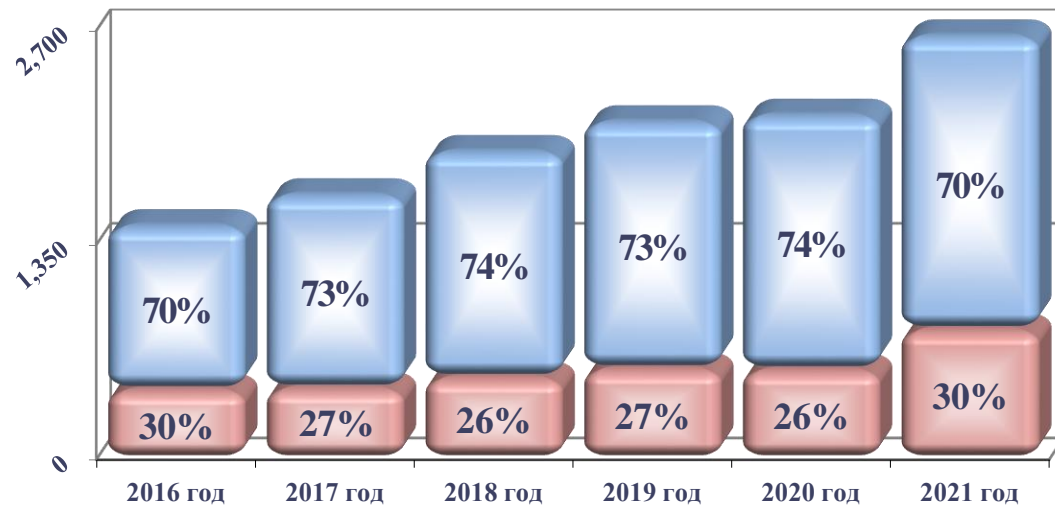
Наименование	2016 год	2017 год	↗ ↘	2018 год	↗ ↘	2019 год	↗ ↘	2020 год	↗ ↘	2021 год	↗ ↘
<b>Доходы:</b>	<b>1 466,6</b>	<b>1 661,8</b>	<b>+195,2</b>	<b>1 934,6</b>	<b>+272,8</b>	<b>2 121,8</b>	<b>+187,2</b>	<b>2 163,4</b>	<b>+41,6</b>	<b>2 663,4</b>	<b>+500,0</b>
<b>налоговые и неналоговые доходы</b>	<b>434,2</b>	<b>443,8</b>	<b>+9,6</b>	<b>510,6</b>	<b>+66,8</b>	<b>565,6</b>	<b>+55,0</b>	<b>559,8</b>	<b>-5,8</b>	<b>811,7</b>	<b>+251,9</b>
<b>безвозмездные поступления</b>	<b>1 032,4</b>	<b>1 218,0</b>	<b>+185,6</b>	<b>1 424,0</b>	<b>+206,0</b>	<b>1 556,2</b>	<b>+132,2</b>	<b>1 603,6</b>	<b>+47,4</b>	<b>1 851,7</b>	<b>+248,1</b>



Исполнение по доходам в 2021 году – 2 663,4 млн. рублей, 98% к уточненному плану (2 716,9 млн. рублей).

Темп роста поступлений к 2020 году 123%, прирост 500,0 млн. рублей.

**Рекордный прирост доходов!**





# ДОХОДЫ БЮДЖЕТА

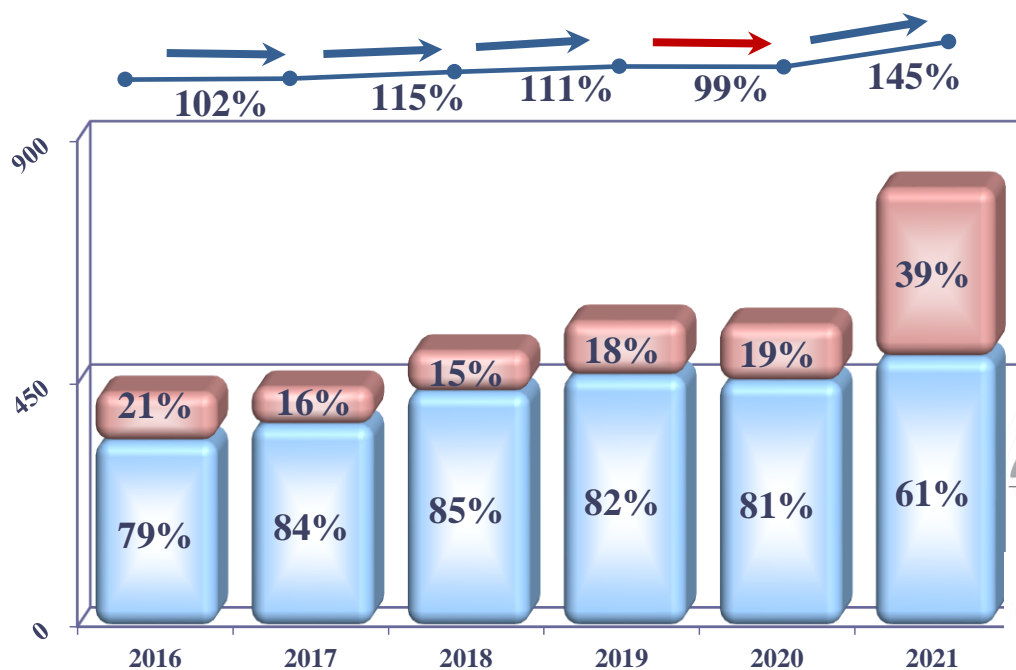


5

## ДИНАМИКА НАЛОГОВЫХ И НЕНАЛОГОВЫХ ДОХОДОВ В 2016-2021 ГОДАХ

(млн. рублей)

Наименование	2016 год	2017 год	↗↘	2018 год	↗↘	2019 год	↗↘	2020 год	↗↘	2021 год	↗↘
<b>Налоговые и неналоговые доходы:</b>	434,2	443,8	+9,6	510,6	+66,8	565,6	+55,0	559,8	-5,8	811,7	+251,9
<b>налоговые</b>	343,0	373,2	+30,2	433,7	+60,5	464,0	+30,3	453,8	-10,2	498,7	+44,9
<b>неналоговые</b>	91,2	70,6	-20,6	76,9	+6,3	101,6	+24,7	106,0	+4,4	313,0	+207,0



Исполнение по налоговым и неналоговым доходам в 2021 году – 811,7 млн. рублей, 101% к уточненному плану (803,0 млн. рублей). Темп роста поступлений к 2020 году 145%, прирост 251,9 млн. рублей.

Крупнейшие налогоплательщики:



Коршунувский ГОК



БАЙКАЛЬСКАЯ  
ЭНЕРГЕТИЧЕСКАЯ  
КОМПАНИЯ



ООО "Вудпром"



ОГБУЗ «ЖЦРБ»





# ДОХОДЫ БЮДЖЕТА

6

## ПРИРОСТ НАЛОГОВЫХ И НЕНАЛОГОВЫХ ДОХОДОВ В 2021 ГОДУ

### Комплекс мер, направленных на увеличение налоговых и неналоговых доходов:

- функционирование Рабочей группы по повышению доходов и сокращению задолженности по платежам в бюджет;
- мониторинг и анализ текущих поступлений доходов в бюджет;
- контроль за своевременностью и полнотой уплаты платежей в бюджет;
- информационно-разъяснительная работа с налогоплательщиками о порядке оформления имущества и земельных участков в собственность, о сроках и своевременности уплаты налогов, реквизитах зачисления платежей в бюджет;
- претензионная работа, работа по взысканию задолженности.



# ДОХОДЫ БЮДЖЕТА



7

## ДИНАМИКА НАЛОГОВЫХ ДОХОДОВ В 2016-2021 ГОДАХ

(млн. рублей)

Наименование	2016 год	2017 год	↗ ↘	2018 год	↗ ↘	2019 год	↗ ↘	2020 год	↗ ↘	2021 год	↗ ↘
<b>Налоговые доходы:</b>	<b>343,0</b>	<b>373,2</b>	<b>+30,2</b>	<b>433,7</b>	<b>+60,5</b>	<b>464,0</b>	<b>+30,3</b>	<b>453,8</b>	<b>-10,2</b>	<b>498,7</b>	<b>+44,9</b>
НДФЛ	303,7	316,1	+12,4	378,6	+62,5	399,2	+20,6	388,9	-10,3	418,1	+29,2
прочие налоговые	39,3	57,1	+17,8	55,1	-2,0	64,8	+9,7	64,9	+0,1	80,6	+15,7

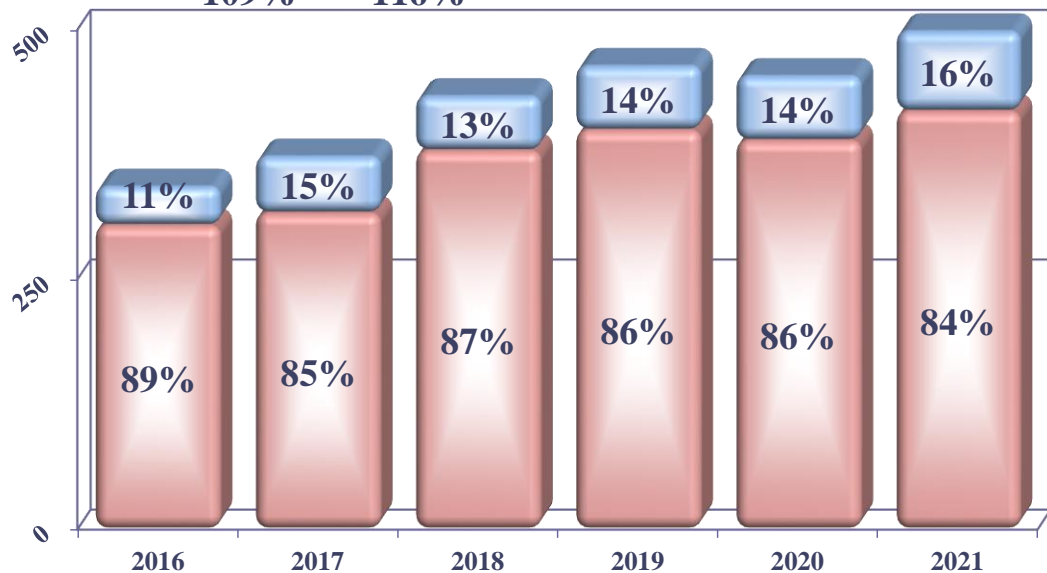

Исполнение по налоговым доходам в 2021 году – 498,7 млн. рублей, 101% к уточненному плану (495,7 млн. рублей).

Уд вес налоговых доходов в налоговых и неналоговых доходах – 61%.

Темп роста поступлений к 2020 году 110%, прирост 44,9 млн. рублей.

НДФЛ в структуре налоговых доходов составил 84%, или 418,1 млн. рублей.

К 2020 году прирост на 29,2 млн. рублей, темп роста 108%.







# ДОХОДЫ БЮДЖЕТА

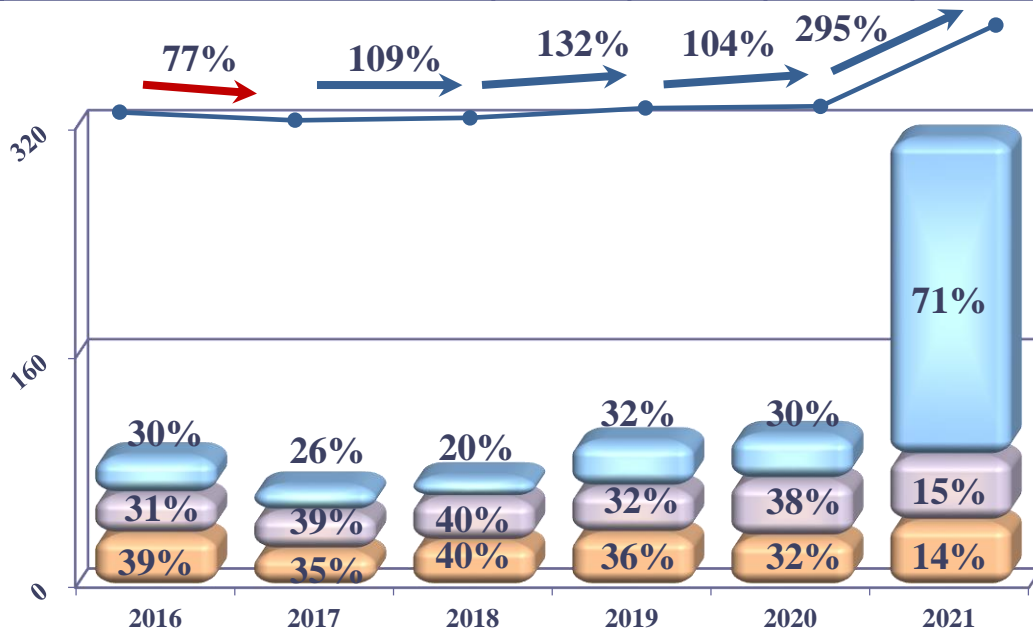


8

## ДИНАМИКА НЕНАЛОГОВЫХ ДОХОДОВ В 2016-2021 ГОДАХ

(млн. рублей)

Наименование	2016 год	2017 год	↗ ↘	2018 год	↗ ↘	2019 год	↗ ↘	2020 год	↗ ↘	2021 год	↗ ↘
<b>Неналоговые доходы:</b>	<b>91,2</b>	<b>70,6</b>	<b>-20,6</b>	<b>76,9</b>	<b>+6,3</b>	<b>101,6</b>	<b>+24,7</b>	<b>106,0</b>	<b>+4,4</b>	<b>313,0</b>	<b>+207,0</b>
■ использование имущества	35,9	24,9	-11,0	30,8	+5,9	36,4	+5,6	33,9	-2,5	44,9	+11,0
■ оказание платных услуг	28,2	27,2	-1,0	30,9	+3,7	32,3	+1,4	40,1	+7,8	45,8	+5,7
■ прочие неналоговые	27,1	18,5	-8,6	15,2	-3,3	32,9	+17,7	32,0	-0,9	222,3	+190,3



**Исполнение по неналоговым доходам в 2021 году – 313,0 млн. рублей, 102% к уточненному плану (307,3 млн. рублей).**

Темп роста поступлений к 2020 году **295%**, прирост **207,0 млн. рублей.**

Уд вес неналоговых доходов в налоговых и неналоговых доходах – **39%**.





# ДОХОДЫ БЮДЖЕТА



9

## ДИНАМИКА НАЛОГОВЫХ И НЕНАЛОГОВЫХ ДОХОДОВ В 2020 - 2021 ГОДАХ

### Прирост поступлений в 2021 году к уровню 2020 года:

- **НДФЛ** – увеличение темпа роста прогнозного фонда заработной платы
- **налог по УСН** – увеличение количества налогоплательщиков в связи с отменой системы налогообложения в виде ЕНВД
- **плата за негативное воздействие на окружающую среду** – значительный рост платежа за 4 квартал 2020 года из-за сверхлимитных выбросов и сбросов загрязняющих веществ ПАО «КГОК»
- **штрафы** – поступление платежа по искам о возмещении ущерба, причиненного окружающей среде от ПАО «КГОК»
- **доходы от использования имущества** – уплата АО «ЛДК Игирма» задолженности прошлых лет

### Снижение поступлений в 2021 году к уровню 2020 года:

- земельный налог** – оспаривание стоимости земельных участков, находящихся в собственности ПАО «КГОК»



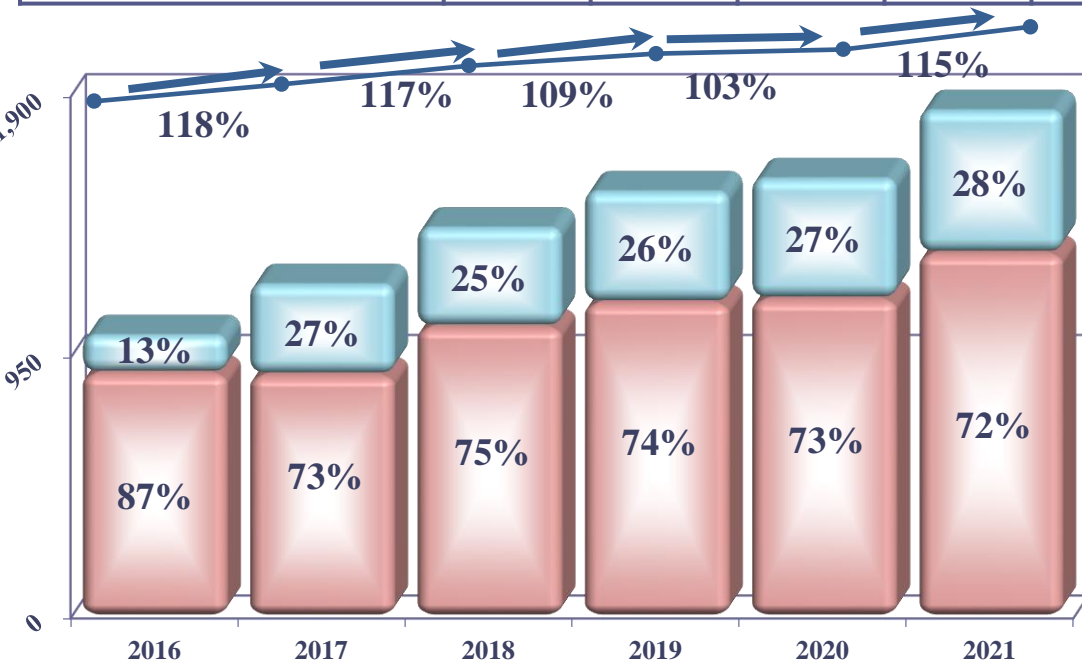
# ДОХОДЫ БЮДЖЕТА

10

## ДИНАМИКА БЕЗВОЗМЕЗДНЫХ ПОСТУПЛЕНИЙ В 2016-2021 ГОДАХ

(млн. рублей)

Наименование	2016 год	2017 год	↗ ↘	2018 год	↗ ↘	2019 год	↗ ↘	2020 год	↗ ↘	2021 год	↗ ↘
<b>Безвозмездные поступления:</b>	<b>1 032,4</b>	<b>1 218,0</b>	<b>+185,6</b>	<b>1 424,0</b>	<b>+206,0</b>	<b>1 556,2</b>	<b>+132,2</b>	<b>1 603,6</b>	<b>+47,4</b>	<b>1 851,7</b>	<b>+248,1</b>
▣ Делегированные полномочия	896,2	889,8	-6,4	1 065,2	+175,4	1 152,5	+87,3	1 166,2	+13,7	1 332,8	+166,6
▣ Софин-ие полномочий МБ	136,2	328,2	+192,0	358,8	+30,6	403,7	+44,9	437,4	+33,7	518,9	+81,5



Исполнение по безвозмездным поступлениям в 2021 году – 1 851,7 млн. рублей, 97% к уточненному плану (1 913,9 млн. рублей).

Темп роста поступлений к 2020 году **115%**, прирост **248,1 млн. рублей.**



# ДОХОДЫ БЮДЖЕТА

11

## ПРИРОСТ БЕЗВОЗМЕЗДНЫХ ПОСТУПЛЕНИЙ В 2021 ГОДУ

**Прирост поступлений в 2021 году к показателю 2020 года:**

### **1. Положительное рассмотрение вопроса несбалансированности бюджета в связи с соблюдением требований:**

- соответствия основных параметров бюджета при планировании и исполнении требованиям БК РФ
- обеспечения повышения оплаты труда отдельным категориям работников учреждений бюджетной сферы
- недопущения просроченной кредиторской задолженности по социально значимым направлениям

### **2. Привлечение средств бюджетов вышестоящего уровня на условиях софинансирования в результате:**

- осуществления мониторинга законодательства и своевременного предоставления требуемых документов и материалов для участия в государственных программах Иркутской области;
- обеспечения софинансирования за счет средств местного бюджета.



# РАСХОДЫ БЮДЖЕТА

12

## СТРУКТУРА РАСХОДНОЙ ЧАСТИ БЮДЖЕТА РАЙОНА

### Расходы

#### По функциональной структуре

социальная сфера  
(81%)

поддержка поселений  
(9%)

прочие отрасли  
(10%)

#### По направлениям

социально значимые  
(71%)

первоочередные  
(21%)

прочие  
(8%)

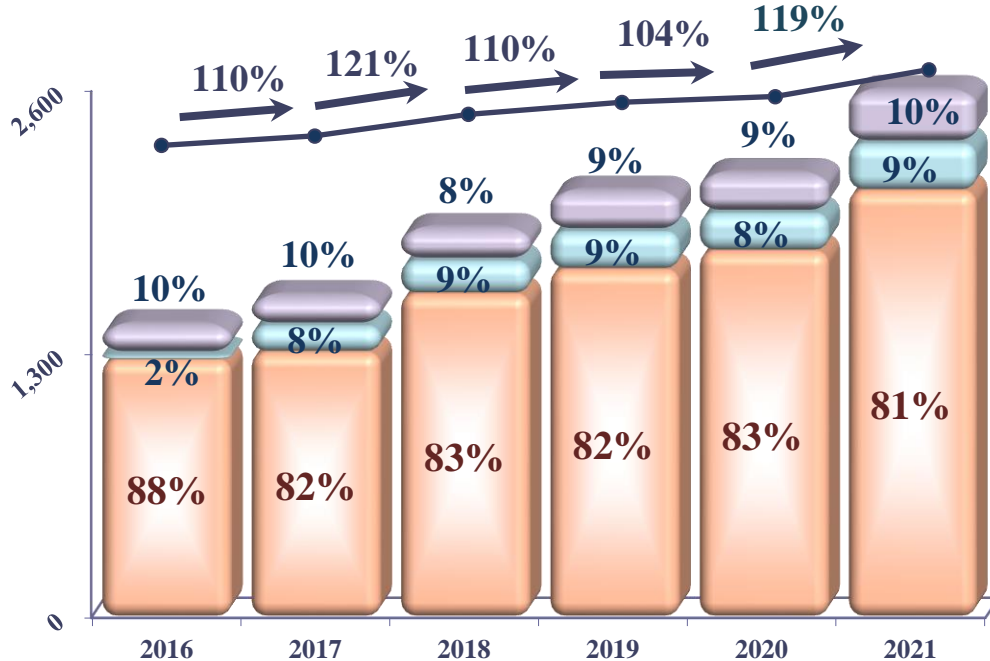


# РАСХОДЫ БЮДЖЕТА

## 13 ДИНАМИКА РАСХОДОВ ПО ФУНКЦИОНАЛЬНОЙ СТРУКТУРЕ В 2016-2021 ГОДАХ

(млн. рублей)

Наименование	2016 год	2017 год	↗ ↘	2018 год	↗ ↘	2019 год	↗ ↘	2020 год	↗ ↘	2021 год	↗ ↘
<b>Расходы:</b>	<b>1 446,2</b>	<b>1 589,8</b>	<b>+143,6</b>	<b>1 920,2</b>	<b>+330,4</b>	<b>2 104,4</b>	<b>+184,2</b>	<b>2 191,7</b>	<b>+87,3</b>	<b>2 604,4</b>	<b>+412,7</b>
■ социальная сфера	1 272,8	1 309,2	+36,4	1 596,9	+287,7	1 717,3	+120,4	1 808,2	+90,9	2 106,3	+298,1
■ поддержка поселений	24,6	129,5	+104,9	161,7	+32,2	186,2	+24,5	185,8	-0,4	230,6	+44,8
■ прочие отрасли	148,8	151,1	+2,3	161,6	+10,5	200,9	+39,3	197,7	-3,2	267,5	+69,8



Исполнение по расходам в 2021 году – 2 604,4 млн. рублей, 95% к уточненному плану (2 728,6 млн. рублей).

Темп роста расходов к 2020 году **119%**, прирост **412,7 млн. рублей.**

**Обеспечение функционирования социальной сферы района: образование, культура, социальная политика, физическая культура и спорт – основное направление расходной части бюджета района.**



# РАСХОДЫ БЮДЖЕТА

14

## РАСХОДЫ НА СОЦИАЛЬНУЮ СФЕРУ В БЮДЖЕТЕ РАЙОНА ЗА 2021 ГОД

**Расходы на социальную сферу района в 2021 году – 2 106,3 млн. рублей, 81% в общем объеме расходов.**

Темп роста к 2020 году **116%**, прирост **298,1 млн. рублей.**

### **Социальная сфера района:**

- образование – **1 935,4 м.р.**, удельный вес – **74%**
- культура – **102,9 м.р.**, удельный вес – **4%**
- соцполитика, физкультура и спорт – **68,0 м.р.**, удельный вес – **3%**

**Поддержка поселений** – **230,6 млн. рублей**, удельный вес **9%**, темп роста к 2020 году **124%**, прирост **44,8 млн. рублей.**

**Прочие отрасли** – **267,5 млн. рублей**, удельный вес **10%**, темп роста к 2020 году **136%**, прирост **69,8 млн. рублей.**



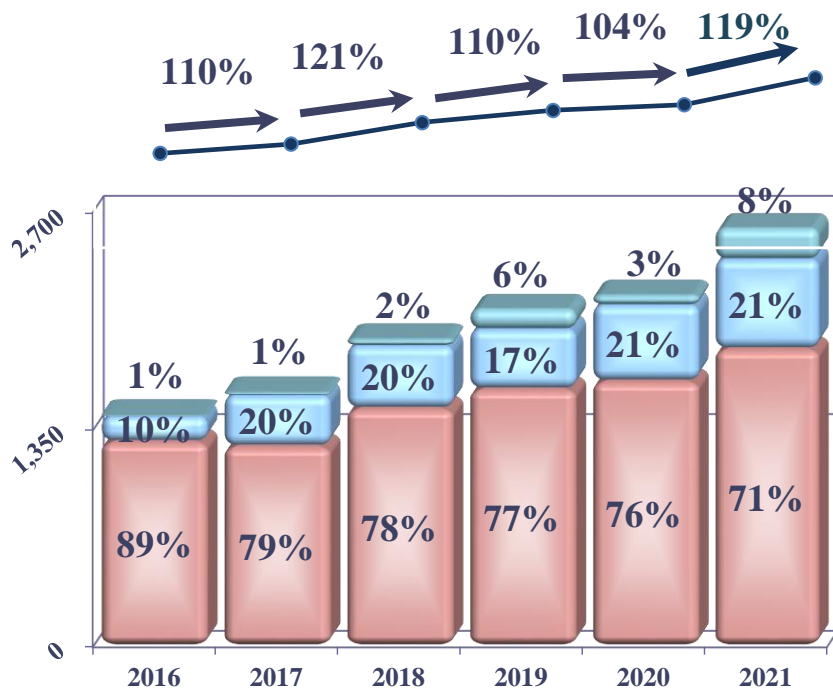


# РАСХОДЫ БЮДЖЕТА

## 15 ДИНАМИКА РАСХОДОВ ПО НАПРАВЛЕНИЯМ В 2016-2021 ГОДАХ

(млн. рублей)

Наименование	2016 год	2017 год	↗ ↘	2018 год	↗ ↘	2019 год	↗ ↘	2020 год	↗ ↘	2021 год	↗ ↘
<b>Расходы:</b>	<b>1 446,2</b>	<b>1 589,8</b>	<b>+143,6</b>	<b>1 920,2</b>	<b>+330,4</b>	<b>2 104,4</b>	<b>+184,2</b>	<b>2 191,7</b>	<b>+87,3</b>	<b>2 604,4</b>	<b>+412,7</b>
■ социально значимые	1 284,6	1 255,7	-28,9	1 489,8	+234,1	1 609,7	+119,9	1 658,8	+49,1	1 858,4	+199,6
■ первоочередные	151,3	310,3	+159,0	383,9	+73,6	367,1	-16,8	467,1	+100,0	551,8	+84,7
■ прочие	10,3	23,8	+13,5	46,5	+22,7	127,6	+81,1	65,8	-61,8	194,2	+128,4



### Социально значимые расходы:

- рост заработной платы с начислениями на нее в связи с принятием НПА на федеральном, региональном, местном уровне;
- увеличение расходов на оплату коммунальных услуг.

### Первоочередные расходы:

- увеличение финансовой помощи поселениям;
- увеличение расходов на приобретение продуктов питания в целях обеспечения питанием обучающихся в образовательных организациях.

### Прочие расходы:

привлечение в большем объеме средств на условиях софинансирования на развитие материально-технической базы учреждений района.



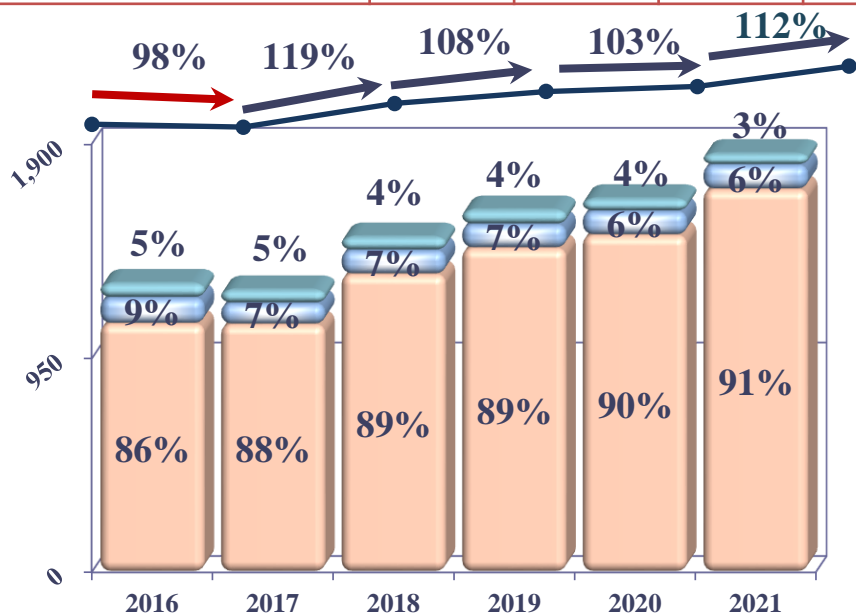
# РАСХОДЫ БЮДЖЕТА

16

## ДИНАМИКА СОЦИАЛЬНО ЗНАЧИМЫХ РАСХОДОВ В 2016-2021 ГОДАХ

(млн. рублей)

Наименование	2016 год	2017 год	↗ ↘	2018 год	↗ ↘	2019 год	↗ ↘	2020 год	↗ ↘	2021 год	↗ ↘
<b>Социально значимые:</b>	1 284,6	1 255,7	-28,9	1 489,8	+234,1	1 609,7	+119,9	1 658,8	+49,1	1 858,4	+199,6
■ заработная плата с начислениями	1 103,6	1 100,5	-3,1	1 322,4	+221,9	1 438,2	+115,8	1 495,5	+57,3	1 698,6	+203,1
■ коммунальные услуги	115,0	93,8	-21,2	106,0	+12,2	105,2	-0,8	106,3	+1,1	108,2	+1,9
■ социальное обеспечение	66,0	61,4	-4,6	61,4	0,0	66,3	+4,9	57,0	-9,3	51,6	-5,4



Исполнение по социально значимым расходам в 2021 году – 1 858,4 млн. рублей, 97% к уточненному плану (1 925,2 млн. рублей).

Темп роста к 2020 году **112%**, прирост **199,6 млн. рублей.**



# РАСХОДЫ БЮДЖЕТА

17

## СОЦИАЛЬНО ЗНАЧИМЫЕ РАСХОДЫ В БЮДЖЕТЕ РАЙОНА ЗА 2021 ГОД

**Социально значимые расходы в 2021 году – 1 858,4 млн. рублей, 71%** в общем объеме расходов.

Темп роста к 2020 году **112%**, прирост **199,6 млн. рублей**, в том числе:

**1) заработная плата с начислениями – прирост 203,1 млн. рублей, 114%:**

- увеличение показателя средней зарплаты работников учреждений, в соответствии с Указами Президента РФ;
- увеличение МРОТ;
- индексация размеров месячных окладов;

**2) коммунальные услуги – прирост 1,9 млн. рублей, 102%:**

- увеличением тарифов потребления коммунальных услуг;

**3) социальное обеспечение – снижение 5,4 млн. рублей, 90%:**

- уменьшение объема субсидий на оплату жилых помещений и коммунальных услуг (изменение количества получателей);
- увеличение объема дополнительного ежемесячного обеспечения к пенсиям;
- увеличением размера социальной выплаты молодым семьям, обусловленной стоимостью жилья.



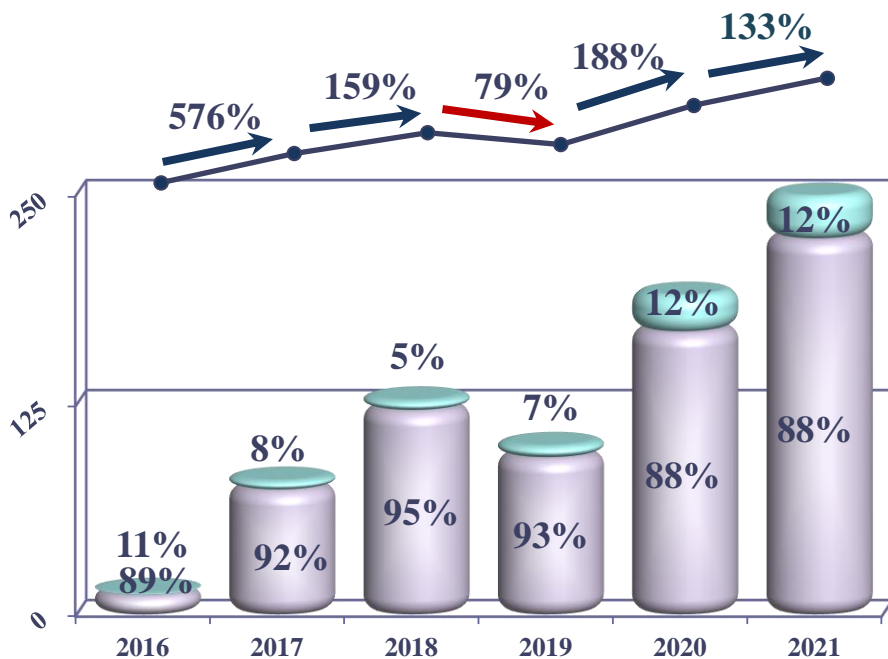
# РАСХОДЫ БЮДЖЕТА

18

## ДИНАМИКА РАСХОДОВ БЮДЖЕТА РАЙОНА НА УСЛОВИЯХ СОФИНАНСИРОВАНИЯ ИЗ БЮДЖЕТОВ ДРУГИХ УРОВНЕЙ В 2016-2021 ГОДАХ

(млн. рублей)

Наименование	2016 год	2017 год	↗ ↘	2018 год	↗ ↘	2019 год	↗ ↘	2020 год	↗ ↘	2021 год	↗ ↘
<b>Расходы:</b>	<b>14,0</b>	<b>80,7</b>	<b>+66,7</b>	<b>128,5</b>	<b>+47,8</b>	<b>101,4</b>	<b>-27,1</b>	<b>191,0</b>	<b>+89,6</b>	<b>253,3</b>	<b>+62,3</b>
■ <b>федеральный и областной</b>	<b>12,4</b>	<b>74,6</b>	<b>+62,2</b>	<b>121,9</b>	<b>+47,3</b>	<b>93,8</b>	<b>-28,1</b>	<b>168,6</b>	<b>+74,8</b>	<b>223,9</b>	<b>+55,3</b>
■ <b>бюджет района</b>	<b>1,6</b>	<b>6,1</b>	<b>+4,5</b>	<b>6,6</b>	<b>+0,5</b>	<b>7,6</b>	<b>+1,0</b>	<b>22,4</b>	<b>+14,8</b>	<b>29,4</b>	<b>+7,0</b>



Привлечение средств из бюджетов других уровней на условиях софинансирования в 2021 году – 223,9 млн. рублей, 94% к уточненному плану (238,3 млн. рублей).

Темп роста к 2020 году **133%**, прирост **55,3** млн. рублей.

Участие в **6** государственных программах Иркутской области по **15** направлениям на условиях софинансирования.



# РАСХОДЫ БЮДЖЕТА

19

## УЧАСТИЕ В ГОСУДАРСТВЕННЫХ ПРОГРАММАХ В 2021 ГОДУ

### Участие в государственных программах Иркутской области:

- ✓ социальные выплаты на приобретение жилья
- ✓ отдых и оздоровление школьников
- ✓ бесплатное питание и молоко отдельным категориям обучающихся
- ✓ строительство 1 объекта образования (продолжение)
- ✓ капитальный ремонт 2 объектов образования
- ✓ открытие модельной библиотеки
- ✓ оснащение учреждений бюджетной сферы:
  - мебель, вычислительная техника, строительные материалы
  - благоустройство территорий
  - спортивное оборудование и инвентарь
  - средства обучения и воспитания, книжные фонды



# РАСХОДЫ БЮДЖЕТА



20

## РАСХОДЫ ЗА СЧЕТ НЕЦЕЛЕВЫХ ДОХОДОВ В 2020-2021 ГОДАХ

Наименование	2020 год	уд. вес %	2021 год	уд. вес %	прирост (снижение)	
					сумма	%
<b>РАСХОДЫ ВСЕГО</b>	<b>656,8</b>	<b>100</b>	<b>805,3</b>	<b>100</b>	<b>148,5</b>	<b>123</b>
заработная плата с начислениями	405,2	62	432,4	54	27,2	107
коммунальные услуги	106,3	16	108,2	13	1,9	102
софинансирование	22,4	3	29,4	4	7,0	131
поддержка поселений	38,7	6	62,4	8	23,7	161
иные расходы	84,2	13	172,9	21	88,7	205
текущее функционирование	65,8	10	87,4	11	21,6	133
разовые расходы:	18,4	3	85,5	11	67,1	465
<i>ремонт, разработка ПСД</i>	9,0	1	39,0	5	30,0	433
<i>льготный проезд</i>	3,7	1	12,9	2	9,2	349
<i>приобретение:</i>	5,7	1	33,6	4	27,9	589
<i>- транспортных средств</i>	0,0	-	18,0	-	18,0	-
<i>- оборудования</i>	3,2	-	10,9	-	7,7	-
<i>- строительных материалов</i>	1,9	-	3,8	-	1,9	-
<i>- запчастей и комплект. к оргтехнике</i>	0,6	-	0,9	-	0,3	-



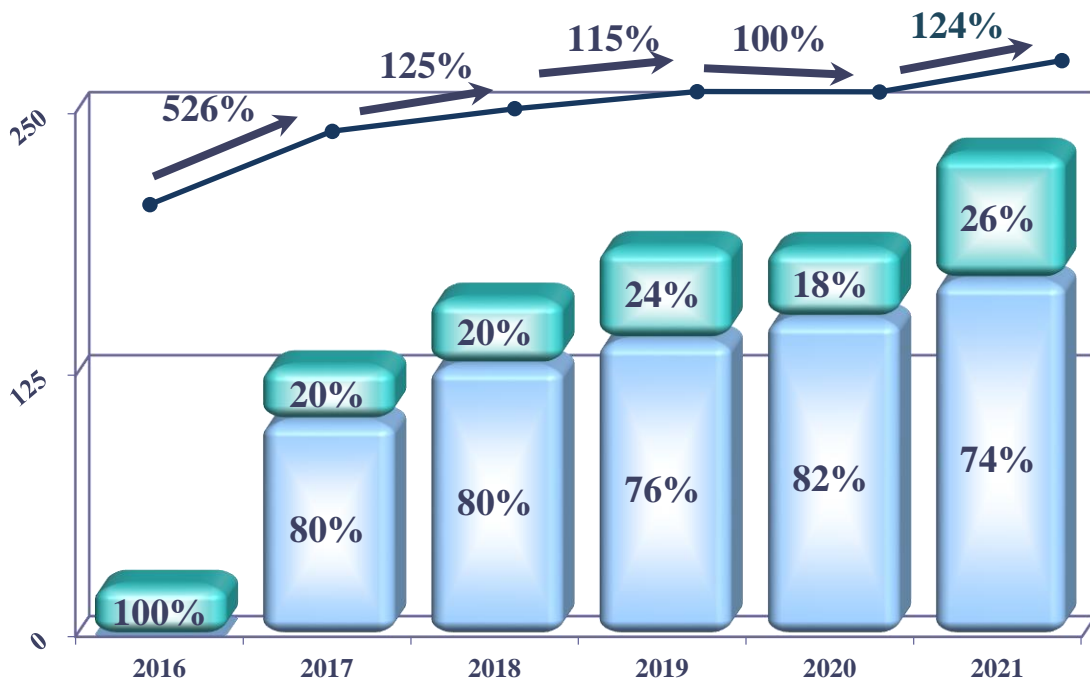


# РАСХОДЫ БЮДЖЕТА

## 21 ДИНАМИКА РАСХОДОВ НА ПОДДЕРЖКУ ПОСЕЛЕНИЙ В 2016-2021 ГОДАХ

(млн. рублей)

Наименование	2016 год	2017 год	↗ ↘	2018 год	↗ ↘	2019 год	↗ ↘	2020 год	↗ ↘	2021 год	↗ ↘
<b>Расходы:</b>	<b>24,6</b>	<b>129,5</b>	<b>+104,9</b>	<b>161,7</b>	<b>+32,2</b>	<b>186,2</b>	<b>+24,5</b>	<b>185,8</b>	<b>-0,4</b>	<b>230,6</b>	<b>+44,8</b>
■ областной бюджет	0,0	103,3	+103,3	129,8	+26,5	141,8	+12,0	152,0	+10,2	170,4	+18,4
■ бюджет района	24,6	26,2	+1,6	31,9	+5,7	44,4	+12,5	33,8	-10,6	60,2	+26,4



Расходы на поддержку поселений в 2021 году – 230,6 млн. рублей, 93% к уточненному плану (247,6 млн. рублей).

Темп роста к 2020 году 124%, прирост 44,8 млн. рублей.

### Источники поддержки поселений:

- ✓ 7,5% от прогноза поступлений налоговых доходов без учета «акцизов на нефтепродукты»;
- ✓ 7,5% от дотации на выравнивание бюджетной обеспеченности района;
- ✓ 100% субсидии на поселения.



# РАСХОДЫ БЮДЖЕТА

22

## ПОДДЕРЖКА ПОСЕЛЕНИЙ РАЙОНА В 2021 ГОДУ

**Прирост расходов на поддержку поселений к 2020 году на 44,8 млн. рублей, темп роста 124%.**

**В 2021 году поддержка поселений осуществлена в размере сверх установленного законодательством с целью:**

- обеспечения сбалансированности бюджетов поселений и недопущения просроченной кредиторской задолженности;
- реализации высокозатратных мероприятий в интересах максимального количества жителей поселений;
- поощрения поселений, принимающих участие в конкурсах, проводимых администрацией района.



# ПРОГРАММНАЯ СТРУКТУРА БЮДЖЕТА



23

СТРУКТУРА РАСХОДНОЙ ЧАСТИ БЮДЖЕТА РАЙОНА В 2021 ГОДУ

МУНИЦИПАЛЬНЫЕ ПРОГРАММЫ,  
НАПРАВЛЕННЫЕ  
НА СОЦИАЛЬНОЕ РАЗВИТИЕ РАЙОНА  
1 863,0 млн. рублей - 72%

МУНИЦИПАЛЬНЫЕ ПРОГРАММЫ,  
НАПРАВЛЕННЫЕ  
НА РАЗВИТИЕ ИНФРАСТРУКТУРЫ  
И ОБЕСПЕЧЕНИЕ УСЛОВИЙ  
ЖИЗНЕДЕЯТЕЛЬНОСТИ  
293,3 млн. рублей – 11%

2 604,4 млн. рублей

МУНИЦИПАЛЬНЫЕ ПРОГРАММЫ,  
НАПРАВЛЕННЫЕ  
НА ОБЕСПЕЧЕНИЕ  
ЭКОНОМИЧЕСКОГО РОСТА  
432,7 млн. рублей – 16%

НЕПРОГРАММНЫЕ НАПРАВЛЕНИЯ  
ДЕЯТЕЛЬНОСТИ  
ОРГАНОВ МЕСТНОГО  
САМОУПРАВЛЕНИЯ  
15,4 млн. рублей – 1%



# ПРОГРАММНАЯ СТРУКТУРА БЮДЖЕТА



24

МУНИЦИПАЛЬНЫЕ ПРОГРАММЫ, НАПРАВЛЕННЫЕ НА СОЦИАЛЬНОЕ РАЗВИТИЕ РАЙОНА В 2021 ГОДУ



«Развитие образования»

1 682,9



«Поддержка и развитие сферы культуры, искусства и допобразования»

157,2



«Физическая культура и спорт»

1,8



«Молодежная политика»

1,0



«Реализация полномочий в области социальной политики»

20,1

1 863,0 млн. рублей – 72%



# ПРОГРАММНАЯ СТРУКТУРА БЮДЖЕТА



25

МУНИЦИПАЛЬНЫЕ ПРОГРАММЫ, НАПРАВЛЕННЫЕ НА ОБЕСПЕЧЕНИЕ  
ЭКОНОМИЧЕСКОГО РОСТА РАЙОНА В 2021 ГОДУ



«Совершенствование  
муниципального  
управления»

149,3



«Управление  
муниципальной  
собственностью»

33,8



«Управление  
финансами»

249,6

432,7 млн. рублей – 16%





# ПРОГРАММНАЯ СТРУКТУРА БЮДЖЕТА



26

МУНИЦИПАЛЬНЫЕ ПРОГРАММЫ, НАПРАВЛЕННЫЕ НА РАЗВИТИЕ ИНФРА-СТРУКТУРЫ И ОБЕСПЕЧЕНИЕ УСЛОВИЙ ЖИЗНЕДЕЯТЕЛЬНОСТИ В 2021 ГОДУ



Развитие  
автомобильных  
дорог  
21,0



Безопасность  
32,0



Бюджетные  
инвестиции в  
объекты мун.  
собств-ти  
212,5



Энерго-  
сбережение  
0,7




Капремонт жилых  
и нежилых  
помещений  
(объектов муниц.  
собств-ти)  
1,5

**293,3 млн. рублей – 11%**



Территориальн  
ое  
планирование  
0,1



Развитие  
коммунального  
хозяйства  
0,3



Развитие  
инфраструктур  
ы поселений  
18,6



Снос  
аварийных  
объектов  
капстроит-ва  
6,6





# ПРОГРАММНАЯ СТРУКТУРА БЮДЖЕТА



27

## НЕПРОГРАММНЫЕ НАПРАВЛЕНИЯ ДЕЯТЕЛЬНОСТИ ОРГАНОВ МЕСТНОГО САМОУПРАВЛЕНИЯ В 2021 ГОДУ



Обеспечение  
деятельности  
мэра района

3,7



Обеспечение  
деятельности  
Думы района

5,0



Обеспечение  
деятельности  
КСП района

6,5



Проведение  
выборов и  
референдумов

0,2

15,4 млн. рублей – 1%



# ИСТОЧНИКИ ФИНАНСИРОВАНИЯ ДЕФИЦИТА БЮДЖЕТА И МУНИЦИПАЛЬНЫЙ ДОЛГ

28

## ИСТОЧНИКИ ФИНАНСИРОВАНИЯ ДЕФИЦИТА БЮДЖЕТА И МУНИЦИПАЛЬНЫЙ ДОЛГ В 2016-2021 ГОДАХ

(млн. рублей)

Наименование	2016 год	2017 год	2018 год	2019 год	2020 год	2021 год
<b>ИСТОЧНИКИ ВНУТРЕННЕГО ФИНАНСИРОВАНИЯ ДЕФИЦИТА БЮДЖЕТА</b>	<b>-20,4</b>	<b>-72,0</b>	<b>-14,4</b>	<b>-17,4</b>	<b>28,3</b>	<b>-59,0</b>
Бюджетные кредиты	-27,0	-63,1	-4,0	0,0	0,0	0,0
Изменение остатков средств	6,6	-8,9	-10,4	-17,4	28,3	-59,0

В течение 2021 года привлечение кредитов не осуществлялось, муниципальные гарантии не предоставлялись.

Фактический размер муниципального долга Нижнеилимского муниципального района как на 01 января 2021 года, так и на 01 января 2022 года, отсутствует.



# ИТОГИ ИСПОЛНЕНИЯ БЮДЖЕТА РАЙОНА ЗА 2021 ГОД



29

## ВЫПОЛНЕНИЕ РЕКОМЕНДАЦИЙ МИНФИНА СУБЪЕКТА В 2021 ГОДУ

**В течение 2021 года велась работа по выполнению рекомендаций министерства финансов и Правительства Иркутской области:**

- **своевременно и в достаточном объеме** были предусмотрены расходы на зарплату с начислениями на нее
- **скорректирован объем** налоговых и неналоговых доходов с учетом их реального поступления
- **своевременно внесены** в бюджет за счет остатков средств, сложившиеся на начало финансового года
- **обеспечена приоритизация** расходов и **сбалансированность** бюджета
- **размер дефицита бюджета не превышал** рекомендованный размер и **обеспечен** реальными доходными источниками



# ИТОГИ ИСПОЛНЕНИЯ БЮДЖЕТА РАЙОНА ЗА 2021 ГОД



30

## ОСНОВНЫЕ ИТОГИ ИСПОЛНЕНИЯ БЮДЖЕТА РАЙОНА ЗА 2021 ГОД

- **Бюджет района составил более 2,6 млрд. рублей**
- **Темп роста поступлений доходов к 2020 году 123%, рекордный прирост доходов 500 млн. рублей**
- **Муниципальный долг и просроченная кредиторская задолженность отсутствуют**
- **Недоимка по налогам и сборам с территории района в бюджеты всех уровней снизилась на 52%**
- **Просроченная дебиторская задолженность снизилась на 29%**
- **Зарплата за декабрь в декабре 2021 года выплачена в полном объеме**
- **Достигнуты показатели средней заработной платы в соответствии с Указами Президента РФ**
- **Реализованы новые виды финансовой поддержки поселений в интересах максимального количества жителей поселений**
- **Из бюджетов других уровней на условиях софинансирования привлечено средств в 1,3 раза больше 2020 года**



# ЗАДАЧИ НА 2022 ГОД

31

## ОСНОВНЫЕ ЗАДАЧИ НА 2022 ГОД

**Работа главных администраторов бюджетных средств по таким направлениям, как:**

- увеличение собственных доходов
- снижение недоимки по налогам и сборам
- снижение просроченной дебиторской задолженности
- увеличение направлений участия в государственных программах Иркутской области
- повышение эффективности расходования бюджетных средств

**является первоочередной и будет осуществляться на постоянной основе**



**32 КОНТАКТНАЯ ИНФОРМАЦИЯ**

**Финансовое управление  
администрации Нижнеилимского  
муниципального района**

**665653 Иркутская область Нижнеилимский район  
г. Железногорск-Илимский кв. 8, д. 20  
Тел., факс: 8 (39566) 3-06-16**

**Официальный сайт: <http://nilim.irkobl.ru>  
Электронный адрес: [fin27@gfu.ru](mailto:fin27@gfu.ru)**