



ПУТЕВОДИТЕЛЬ

ПО БЮДЖЕТУ

МУНИЦИПАЛЬНОГО ОБРАЗОВАНИЯ

«НИЖНЕИЛИМСКИЙ РАЙОН»

НА 2021-2023 ГОДЫ

(к Решению Думы Нижнеилимского муниципального района
от 25.12.2020 года № 49)

OL 52'15'3050 LOYB № 49)

(к Решению Думы Нижнеилимского муниципального района

НУ 5051-5053 LOYPI

«НИЖНЕИЛИМСКИЙ РАЙОН»

МУНИЦИПАЛЬНОГО ОБРАЗОВАНИЯ

ПО БЮДЖЕТУ

НА 2021-2023 ГОДЫ



«Путеводитель по бюджету» подготовлен в рамках мероприятий, направленных на повышение уровня открытости и понятности бюджетных данных населению района.

Представленная брошюра иллюстрирует отдельные показатели социально-экономического развития Нижнеилимского района, Решения Думы Нижнеилимского муниципального района «О бюджете муниципального образования «Нижнеилимский район» на 2021 год и на плановый период 2022 и 2023 годов», дополнительных материалов к нему, муниципальных программ района и непрограммных направлений деятельности, в сравнении с фактическими характеристиками 2019 года и исполнением бюджета района в 2020 году.

Основными целями подготовки брошюры являются обеспечение конституционных прав граждан на получение информации, соблюдение принципа прозрачности (открытости) бюджета, установленного Бюджетным кодексом Российской Федерации. «Бюджет для граждан» разработан для ознакомления заинтересованных пользователей с приоритетными направлениями налоговой, бюджетной политики района, основными условиями формирования и исполнения бюджета, источниками доходов, направленности бюджетных расходов.

Информация, отраженная в настоящей брошюре, предназначена для широкого круга лиц и призвана сформировать всестороннее представление о бюджете с целью повышения степени участия граждан в бюджетном процессе района.

В электронном виде материалы размещены в общем доступе на официальном сайте муниципального образования «Нижнеилимский район»:

nilim.irkobl.ru/finances /budget_and_accounting/.



Содержание

I СОЦИАЛЬНО-ЭКОНОМИЧЕСКОЕ РАЗВИТИЕ..... 4

Ключевые показатели социально-экономического развития района..... 5

II ОСНОВНЫЕ ПАРАМЕТРЫ БЮДЖЕТА..... 7

Бюджетная система и бюджетный процесс..... 8

Основные направления бюджетной и налоговой политики.. 13

Консолидированный бюджет..... 15

Основные параметры бюджета района..... 18

Доходы бюджета района..... 19

Расходы бюджета района..... 27

Межбюджетные отношения..... 37

III ПРОГРАММНАЯ СТРУКТУРА БЮДЖЕТА..... 39

Муниципальные программы и непрограммные расходы органов местного самоуправления..... 40

IV ИСТОЧНИКИ ФИНАНСИРОВАНИЯ ДЕФИЦИТА БЮДЖЕТА РАЙОНА И МУНИЦИПАЛЬНЫЙ ДОЛГ..... 62

V ГЛОССАРИЙ..... 64



I. СОЦИАЛЬНО- ЭКОНОМИЧЕСКОЕ РАЗВИТИЕ

«Экономика есть искусство удовлетворять безграничные потребности при помощи ограниченных ресурсов»

*Лоренс Питер –
канадско-американский педагог и литератор*



Ключевые показатели социально-экономического развития района



Герб -



Флаг -



Нижнеилымский район

– муниципальное образование в северо-западной части Иркутской области. Площадь района – 18,9 тыс. кв. км, численность населения 46,2 тыс. человек (по данным статистического бюллетеня Иркутскстата «Численность населения» на 01.01.2020 года). По численности населения район можно отнести к относительно крупным административным районам области. Характерен высокий уровень урбанизации – 83,9 % городского населения района. Нижнеилымский район граничит с Братским, Усть-Илимским, Усть-Кутским, Усть-Удинским районами. Нижнеилымский район приравнен к районам Крайнего Севера.

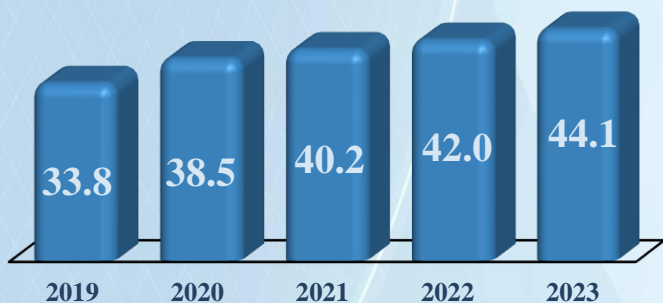
На территории района с 1 января 2006 года осуществляют деятельность 8 городских и 9 сельских поселений, а также 4 межселенные территории.

Наиболее доступные и освоенные природные ресурсы района – лес и железные руды.

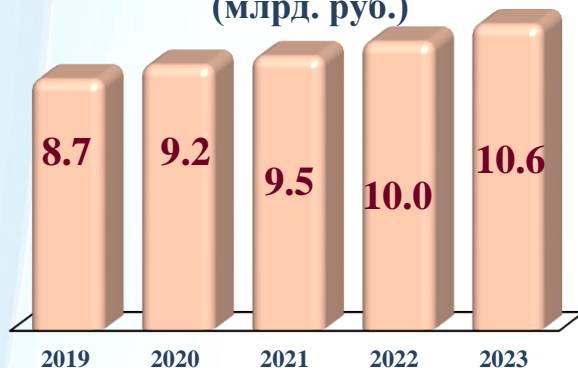


Ключевые показатели социально-экономического развития района

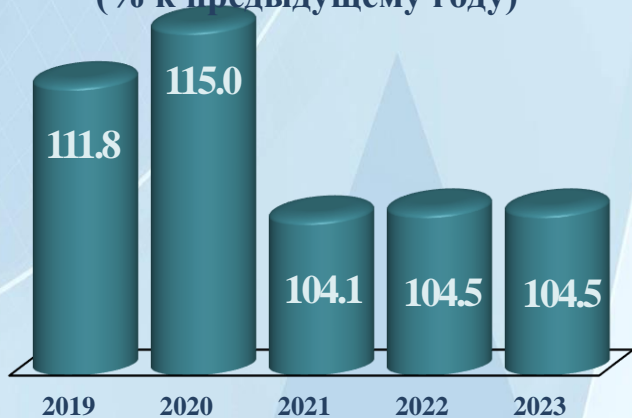
Выручка от реализации продукции, работ, услуг (млрд. руб.)



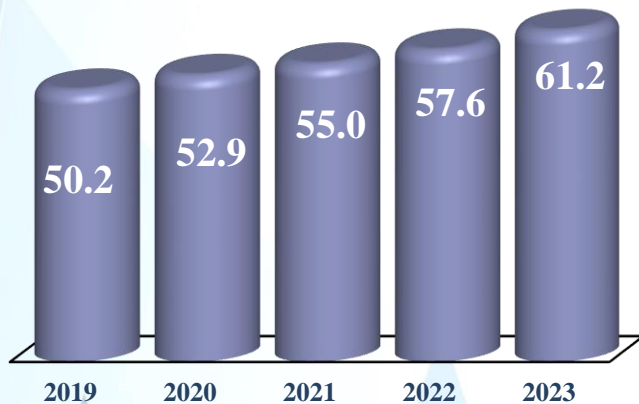
Фонд заработной платы (млрд. руб.)




Индекс промышленного производства (% к предыдущему году)



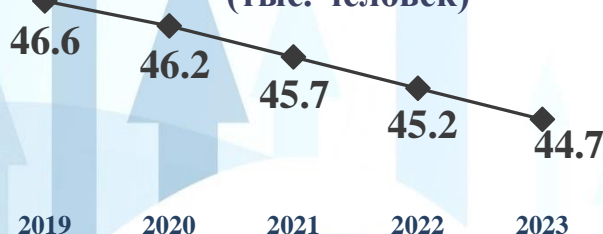
Среднемесячная заработная плата (тыс. руб.)



Инвестиции в основной капитал (млн. руб.)



Численность населения (тыс. человек)





II. ОСНОВНЫЕ ПАРАМЕТРЫ БЮДЖЕТА

*«Нажить много денег - храбрость; сохранить их -
мудрость, а умело расходовать - искусство»*

Луций Анней Сенека –

*Римский философ-стоик, поэт и
государственный деятель*



Бюджетная система и бюджетный процесс

Что такое муниципальный бюджет?

Слово это заимствовано из Англии, где в старину канцлер казначейства приносил ежегодно в парламент мешок с деньгами и произносил речь, которая собственно и называлась старинным нормандским словом «Bougette» (т.е. кожаный мешок)

БЮДЖЕТ - форма образования и расходования денежных средств, предназначенных для финансового обеспечения задач и функций органов местного самоуправления

РАСХОДЫ

бюджета - направляемые из бюджета денежные средства (финансовое обеспечение обязательств муниципальных учреждений, дорожное хозяйство, ЖКХ и транспорт, ремонты и строительство и др.)

ДОХОДЫ

бюджета - поступающие в бюджет денежные средства (налоги юридических и физических лиц, штрафы, административные платежи и сборы, финансовая помощь)





Бюджетная система и бюджетный процесс

Гражданин как участник бюджетного процесса

Граждане как налогоплательщики, и как потребители общественных благ, должны быть уверены в том, что передаваемые ими в распоряжение государства средства используются прозрачно и эффективно, приносят конкретные результаты как для общества в целом, так и для каждой семьи, для каждого человека.

Помогает формировать доходную часть бюджета (налог на доходы физических лиц, транспортный, земельный налог)

как получатель социальных гарантий



как налогоплательщик

Получает социальные гарантии – расходная часть бюджета (образование, культура, физическая культура и спорт, социальные выплаты и др.)



Бюджетная система и бюджетный процесс

Механизм участия гражданина в бюджетном процессе



ШАГ 1

ПРОЯВИТЬ АКТИВНОСТЬ:

Ознакомиться с ФЗ № 131 от 06.10.2003 в ред. 06.12.2011 «Об общих принципах организации местного самоуправления в РФ» и с Бюджетным Кодексом РФ



ШАГ 2

ОЗНАКОМИТЬСЯ С ПРОЕКТОМ БЮДЖЕТА:

Проект бюджета подлежит опубликованию на информационном сайте администрации www.nilim.irkobl.ru., обсуждению на публичных слушаниях



ШАГ 3

ИЗЛОЖИТЬ СВОИ ПРЕДЛОЖЕНИЯ:

Подготовить свои обоснованные предложения (изменения) в проект. Каждый житель вправе высказать свое мнение, представить материалы, письменные предложения и замечания для включения их в протокол публичных слушаний.



Бюджетная система и бюджетный процесс

Этапы бюджетного процесса

01

03.08.-13.11
2020

СОСТАВЛЕНИЕ ПРОЕКТА БЮДЖЕТА:

прогноз СЭР → основные характеристики бюджета → основные направления бюджетной и налоговой политики → разработка (уточнение) муниципальных программ → доведение до ГРБС предельных объемов бюджетных ассигнований → составление проекта решения о бюджете

02

16.11.-25.12
2020

РАССМОТРЕНИЕ И УТВЕРЖДЕНИЕ БЮДЖЕТА:

внешняя проверка проекта бюджета КСП района → публичные слушания проекта бюджета → рассмотрение Думой района → утверждение решения о бюджете

03

01.01.-31.12
2021

ИСПОЛНЕНИЕ БЮДЖЕТА:

исполнение бюджета по доходам, расходам и источникам финансирования дефицита бюджета на основе принципов единства кассы и подведомственности расходов

04

01.01.-31.05
2022

СОСТАВЛЕНИЕ ОТЧЕТНОСТИ ОБ ИСПОЛНЕНИИ БЮДЖЕТА:

составление отчетности об исполнении бюджета → внешняя проверка отчетности КСП района → рассмотрение и утверждение отчета Думой района



Бюджетная система и бюджетный процесс

Документы, на основе которых
составляется бюджет

Послание Президента РФ
Федеральному Собранию
РФ

Положение о бюджетном
процессе в
муниципальном
образовании

Муниципальные
программы
района

Прогноз социально-
экономического
развития района

Государственные
программы Иркутской
области

Основные направления
бюджетной и налоговой
политики района





Основные направления бюджетной и налоговой политики

Основные направления бюджетной политики

Финансовое обеспечение приоритетных направлений расходов, обеспечение бюджетной стабильности и устойчивости

- обеспечение достигнутого уровня целевых показателей по заработной плате отдельных категорий работников бюджетной сферы, установленных указами Президента Российской Федерации 2012 года;
- реализация национальных проектов и обеспечение достижения целевых показателей национальных проектов, установленных Указом Президента Российской Федерации от 7 мая 2018 года № 204;
- направление в первоочередном порядке бюджетных средств на социально значимые расходы: заработную плату с начислениями на выплаты по оплате труда работников учреждений бюджетной сферы, социальное обеспечение, коммунальные услуги.

Повышение прозрачности бюджета и бюджетного процесса

- размещение общедоступной информации о муниципальных финансах на официальном информационном сайте муниципального образования «Нижнеилымский район» (nilim.irkobl.ru), обеспечение публичности информации о плановых и фактических результатах деятельности муниципального района;
- подготовка брошюр «Бюджет района» в доступной для граждан форме и размещение на сайте nilim.irkobl.ru.

Повышение эффективности использования бюджетных средств и оптимизация бюджетных расходов

- включение в бюджет в приоритетном порядке расходов на финансирование действующих расходных обязательств;
- принятие решений об увеличении действующих расходных обязательств, об установлении новых расходных обязательств, исходя из обоснованности социальной и бюджетной эффективности их реализации;
- обеспечение эффективного управления расходами посредством реализации муниципальных программ;
- обеспечение максимального вовлечения федеральных и областных трансфертов в развитие экономики района за счет эффективного взаимодействия с органами государственной власти;
- оптимизация расходов на содержание бюджетной сети при сохранении доступности и качества оказываемых муниципальных услуг;
- усиление контроля за размещением заказов и исполнением контрактов, договоров.



Основные направления бюджетной и налоговой политики

Основные направления налоговой политики

Сохранение и развитие налогового потенциала района

- осуществление мониторинга платежей в бюджет в разрезе доходных источников;
- проведение мероприятий по легализации налогооблагаемой базы и обеспечения поступлений в консолидированный бюджет, выявление и пресечение нелегальной выплаты заработной платы работающего населения;
- совершенствование системы администрирования доходных источников;
- осуществление мер принудительного взыскания

Обеспечение роста отдачи от хозяйствующих субъектов района и полноты учета объектов налогообложения

- активизация мероприятий по выявлению, постановке на налоговый учет, привлечению к налогообложению обособленных подразделений, головные организации которых расположены за пределами района;
- легализация «теневой» заработной платы;
- проведение целенаправленной работы с крупнейшими недоимщиками по выявлению причин неплатежей;
- создание благоприятных условий для деятельности СМиСП.

Эффективное управление муниципальной собственностью

- обеспечение эффективности использования муниципального имущества;
- осуществление контроля за поступлением средств от использования муниципальной собственности;
- проведение претензионно-исковой работы по взысканию задолженности по неналоговым доходам и предъявлению претензий за несвоевременное и некачественное исполнение договоров и муниципальных контрактов на оказание услуг или выполнение работ для муниципальных нужд.
- осуществление муниципального земельного контроля;
- обеспечение контроля над сохранностью муниципального имущества.



Консолидированный бюджет

Прогноз основных характеристик консолидированного бюджета на 2021 год и на плановый период 2022 и 2023 годов

(млн. рублей)

Показатели	2021 год	2022 год	2023 год
ДОХОДЫ	2 748,6	2 446,1	2 077,6
■ бюджет МО "Нижнеилымский район"	2 100,7	2 145,5	1 810,5
■ бюджеты поселений	835,0	449,0	406,9
РАСХОДЫ	2 852,9	2 508,3	2 121,9
■ бюджет МО "Нижнеилымский район"	2 157,7	2 193,8	1 840,5
■ бюджеты поселений	882,3	462,9	421,2
ДЕФИЦИТ	-104,3	-62,2	-44,3
Дефицит, %	-13,3%	-7,8%	-5,3%

При консолидации бюджетов из доходной и расходной частей исключаются межбюджетные трансферты между этими бюджетами (внутренние обороты), в целях недопущения двойного учета средств:

187,1 млн. рублей - в 2021 году;

148,4 млн. рублей - в 2022 году;

139,8 млн. рублей - в 2023 году.






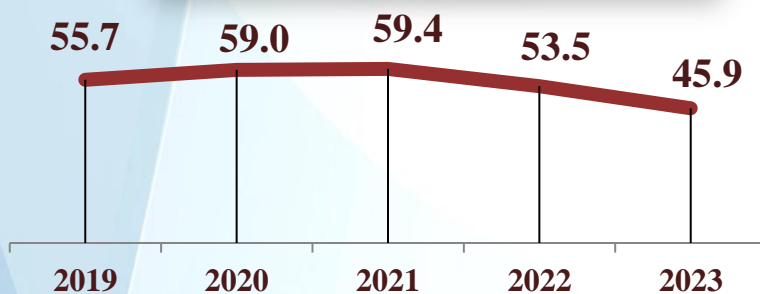
Консолидированный бюджет

Динамика консолидированных доходов и расходов на одного жителя района


Показатели	(млн. рублей)				
	2019 год	2020 год	2021 год	2022 год	2022 год
ДОХОДЫ (млн. рублей)	2 592,4	2 717,3	2 748,6	2 446,1	2 077,6
РАСХОДЫ (млн. рублей)	2 552,0	2 747,9	2 852,9	2 508,3	2 121,9
Численность населения (тыс. человек)	46,6	46,1	46,2	45,7	45,2



Доходы на одного жителя, тыс. рублей



Расходы на одного жителя, тыс. рублей





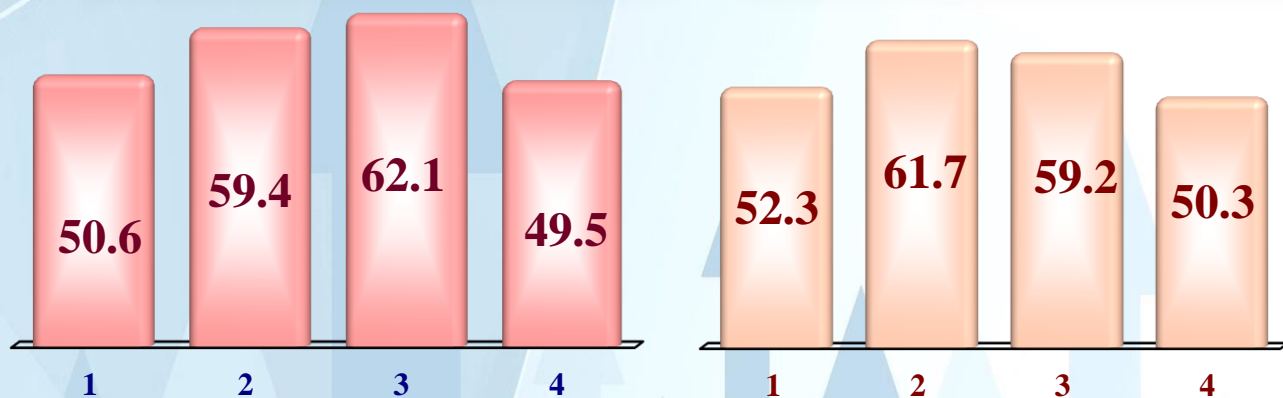
Консолидированный бюджет

Консолидированные доходы и расходы бюджетов северных территорий, граничащих с Нижнеилымским районом, в расчете на одного жителя на 2021 год

Показатели	Братский (1)	Нижнеилымский (2)	Усть-Илимский (3)	Усть-Кутский (4)
ДОХОДЫ* (млн. рублей)	2 502,4	2 748,6	885,8	2 357,2
РАСХОДЫ* (млн. рублей)	2 585,6	2 852,9	845,3	2 395,7
Численность населения* (тыс. человек)	49,5	46,2	14,3	47,6

Консолидированные доходы на одного жителя, тыс. рублей

Консолидированные расходы на одного жителя, тыс. рублей



*Согласно данным, размещенным на официальных сайтах муниципальных образований



Основные параметры бюджета района

Прогноз основных характеристик бюджета МО «Нижнеилымский район» на 2020 год и на плановый период 2021 и 2022 годов

(млн. рублей)

Показатель	2021 год	2022 год	2023 год
ДОХОДЫ	2 100,7	2 145,5	1 810,5
налоговые и неналоговые доходы	569,9	583,7	611,6
безвозмездные поступления	1 530,8	1 561,8	1 198,9
РАСХОДЫ	2 157,7	2 193,8	1 840,5
расходы за счет целевых БП	1 435,6	1 473,4	1 131,8
расходы, за исключением целевых БП	722,1	702,4	673,3
условно утвержденные	0,0	18,0	35,4
ДЕФИЦИТ	-57,0	-48,3	-30,0
дефицит	10,0%	8,3%	4,9%
ВЕРХНИЙ ПРЕДЕЛ МУНИЦИПАЛЬНОГО ДОЛГА	57,0	105,3	135,3
уровень муниципального долга	10,0%	18,0%	22,1%





Доходы бюджета района

Структура доходной части бюджета




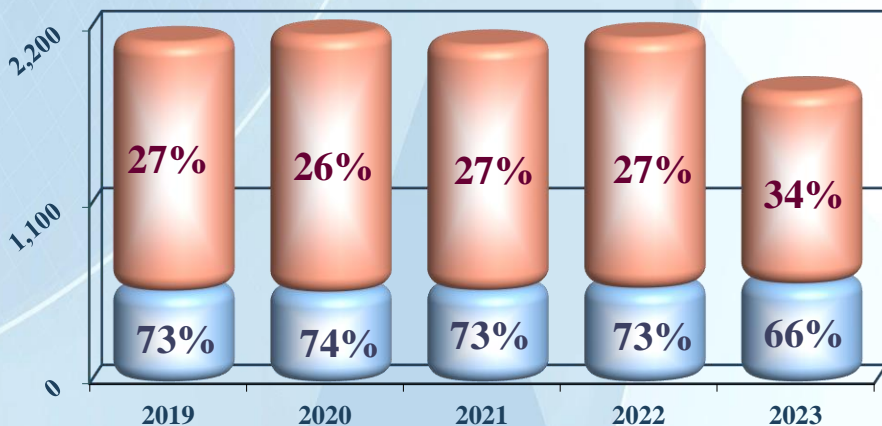


Доходы бюджета района

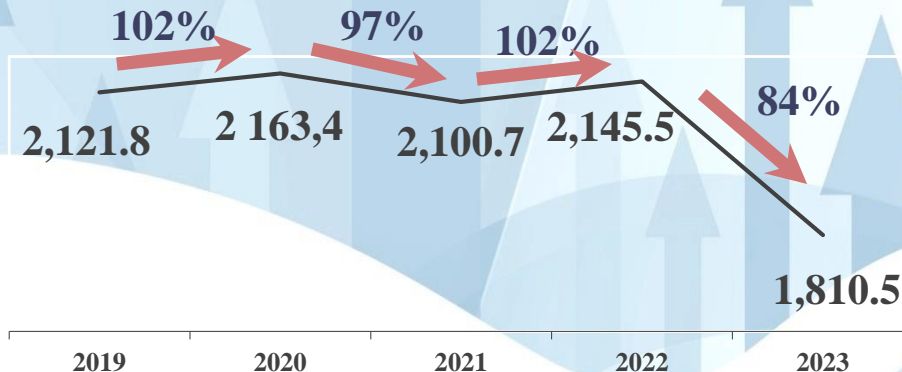
Показатели поступлений доходов в 2019-2023 годах

Показатели	(млн. рублей)				
	2019 год	2020 год	2021 год	2022 год	2023 год
ДОХОДЫ:	2 121,8	2 163,4	2 100,7	2 145,5	1 810,5
налоговые и неналоговые доходы	565,6	559,8	569,9	583,7	611,6
безвозмездные поступления	1 556,2	1 603,6	1 530,8	1 561,8	1 198,9

Удельный вес в доходах:



Динамика доходов:





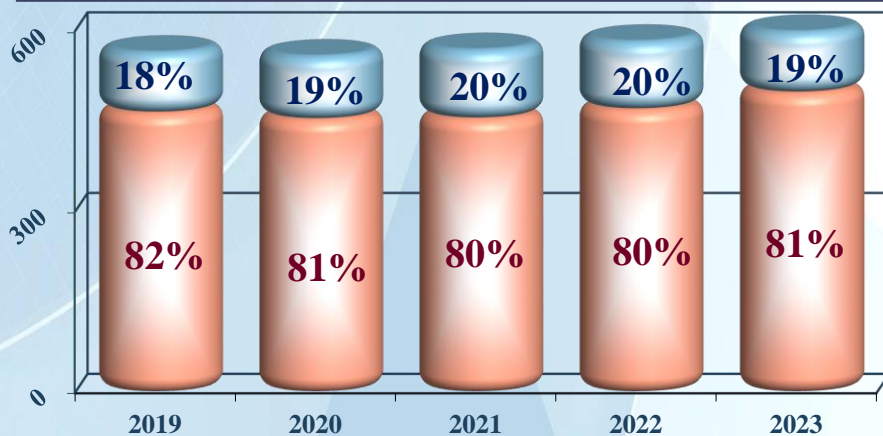
Доходы бюджета района

Показатели поступлений налоговых и неналоговых доходов в 2019-2023 годах

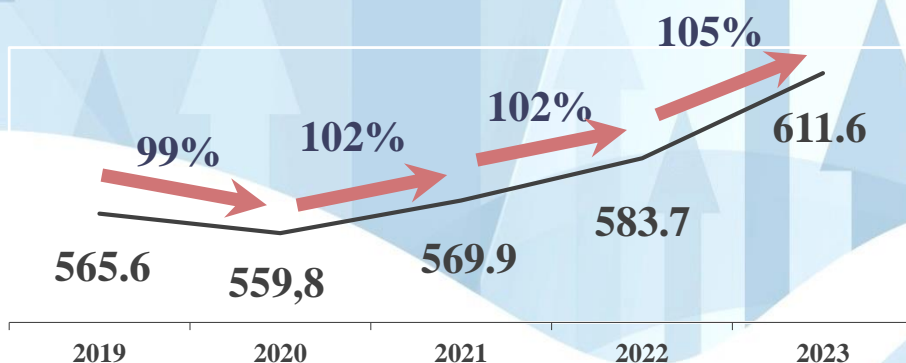
(млн. рублей)

Показатели	2019 год	2020 год	2021 год	2022 год	2023 год
НАЛОГОВЫЕ И НЕНАЛОГОВЫЕ ДОХОДЫ:	565,6	559,8	569,9	583,7	611,6
налоговые	464,0	453,8	454,4	469,6	497,4
неналоговые	101,6	106,0	115,5	114,1	114,2

Удельный вес в налоговых и неналоговых доходах:



Динамика налоговых и неналоговых доходов:






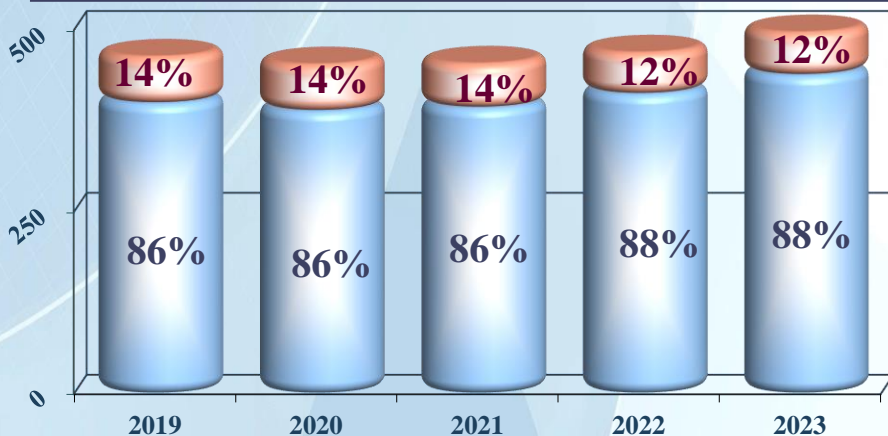
Доходы бюджета района

Показатели поступлений налоговых доходов в 2019-2023 годах

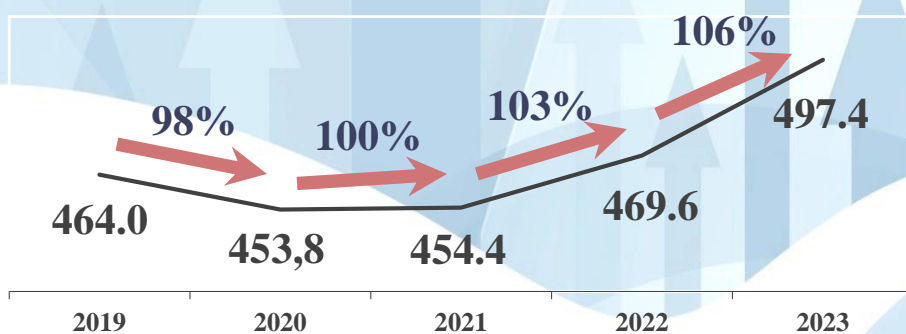
(млн. рублей)

Показатели	2019 год	2020 год	2021 год	2022 год	2023 год
НАЛОГОВЫЕ ДОХОДЫ:	464,0	453,8	454,4	469,6	497,4
НДФЛ	399,2	388,9	393,0	412,0	438,0
прочие налоговые	64,8	64,9	61,4	57,6	59,4

Удельный вес в налоговых доходах:



Динамика налоговых доходов:





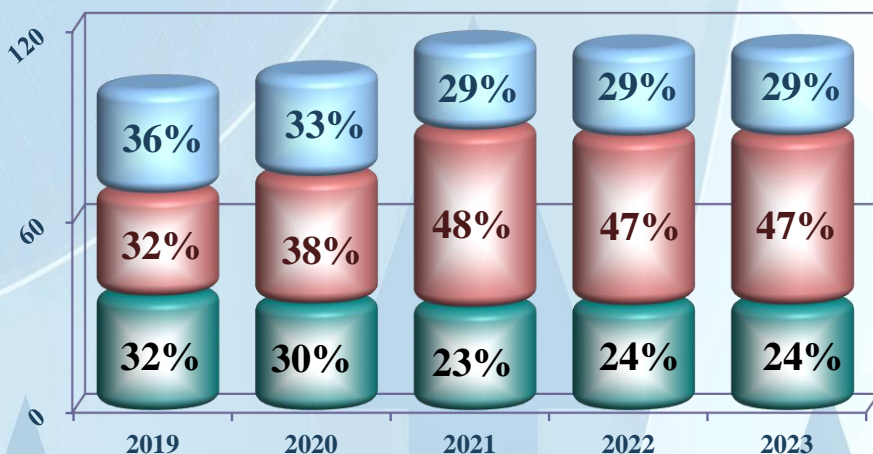
Доходы бюджета района

Показатели поступлений неналоговых доходов в 2019-2023 годах

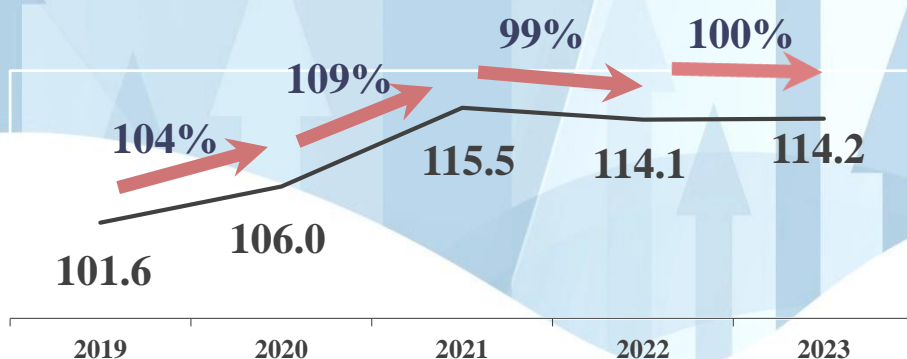
(млн. рублей)

Показатели	2019 год	2020 год	2021 год	2022 год	2023 год
НЕНАЛОГОВЫЕ ДОХОДЫ:	101,6	106,0	115,5	114,1	114,2
доходы от имущества	36,4	33,9	32,8	33,4	33,6
доходы от платных услуг	32,3	40,1	55,7	53,2	53,2
прочие неналоговые	32,9	32,0	27,0	27,5	27,4

Удельный вес в неналоговых доходах:



Динамика неналоговых доходов:





Доходы бюджета района

Структура безвозмездных поступлений

Безвозмездные поступления в бюджет района представлены двумя направлениями

01

на выполнение делегированных полномочий

СУБВЕЦИИ

ИНЫЕ МБТ

02

на софинансирование выполнения полномочий местного бюджета

ДОТАЦИИ

СУБСИДИИ

ПРОЧИЕ БП





Доходы бюджета района

Показатели безвозмездных поступлений в 2019-2023 годах

(млн. рублей)

Показатели	2019 год	2020 год	2021 год	2022 год	2023 год
БЕЗВОЗМЕЗДНЫЕ ПОСТУПЛЕНИЯ:	1 556,2	1 603,6	1 530,8	1 561,8	1 198,9
на выполнение делегированных полномочий	1 152,5	1 166,2	1 126,1	1 039,7	932,8
субвенции	1 139,8	1 134,0	1 109,4	1 039,7	932,8
иные МБТ из БП	12,7	32,2	16,7	0,0	0,0
на софинансирование выполнения полномочий местного бюджета	403,7	437,4	404,7	522,1	266,1
дотации	112,3	105,3	28,1	21,3	0,0
субсидии	290,0	331,5	376,6	500,8	266,1
- на улучшение показателей, на заработную плату	59,0	17,8	67,2	67,2	67,2
- на выравнивание поселений	137,2	145,1	143,8	146,9	138,4
- иные субсидии	93,8	168,6	165,6	286,7	60,5
прочие безвозмездные поступления	1,4	0,6	0,0	0,0	0,0



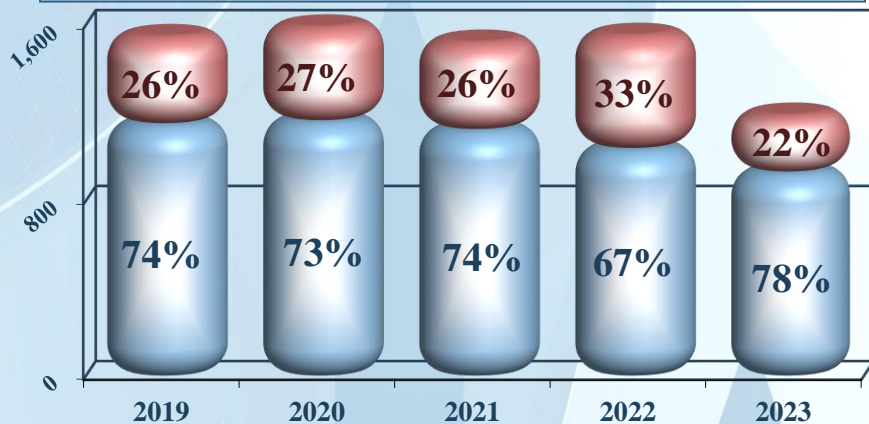
Доходы бюджета района

Показатели безвозмездных поступлений в 2019-2023 годах

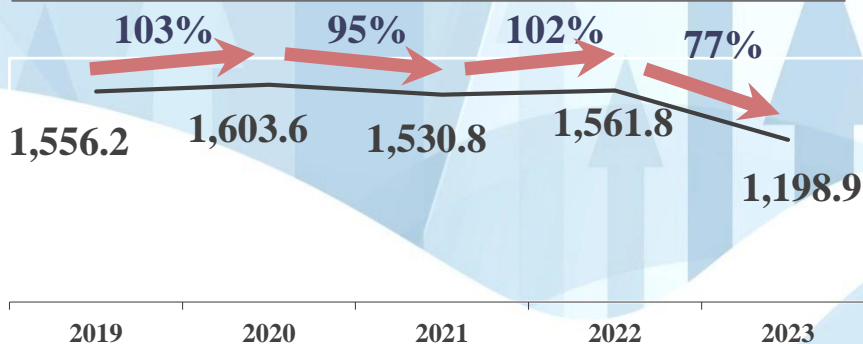
(млн. рублей)

Показатели	2019 год	2020 год	2021 год	2022 год	2022 год
БЕЗВОЗМЕЗДНЫЕ ПОСТУПЛЕНИЯ:	1 556,2	1 603,6	1 530,8	1 561,8	1 198,9
■ на выполнение делегированных полномочий	1 152,5	1 166,2	1 126,1	1 039,7	932,8
■ на софинансирование выполнения полномочий местного бюджета	403,7	437,4	404,7	522,1	266,1

Удельный вес в безвозмездных поступлениях:



Динамика безвозмездных поступлений:





Расходы бюджета района

Распределение расходов по направлениям



1. социально значимые:

- заработная плата,
- коммунальные услуги,
- социальное обеспечение

2. первоочередные:

- обеспечение деятельности, выполнение функций



- ### 3. прочие:
- приобретение основных средств





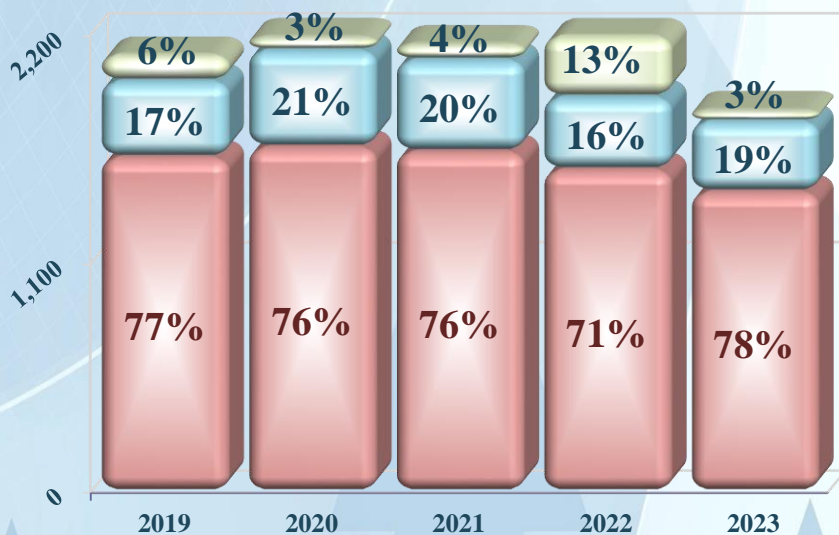
Расходы бюджета района

Динамика расходов по направлениям в 2019-2023 годах

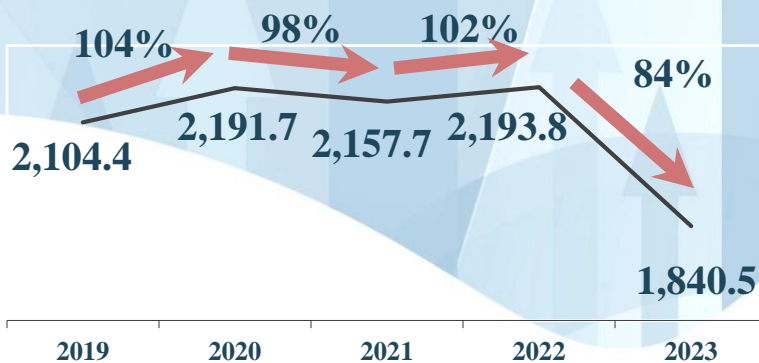
(млн. рублей)

Показатели	2019 год	2020 год	2021 год	2022 год	2023 год
РАСХОДЫ:	2 104,4	2 191,7	2 157,7	2 193,8	1 840,5
социально значимые	1 609,7	1 658,8	1 637,6	1 550,8	1 444,0
первоочередные	367,1	467,1	441,8	349,2	340,2
прочие	127,6	65,8	78,3	293,8	56,3

Удельный вес в расходах:



Динамика расходов:





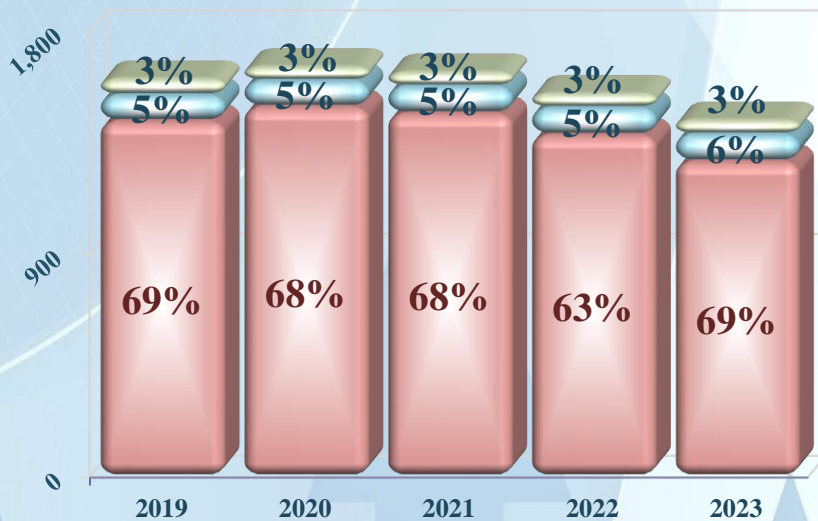
Расходы бюджета района

Динамика социально значимых расходов в 2019-2023 годах


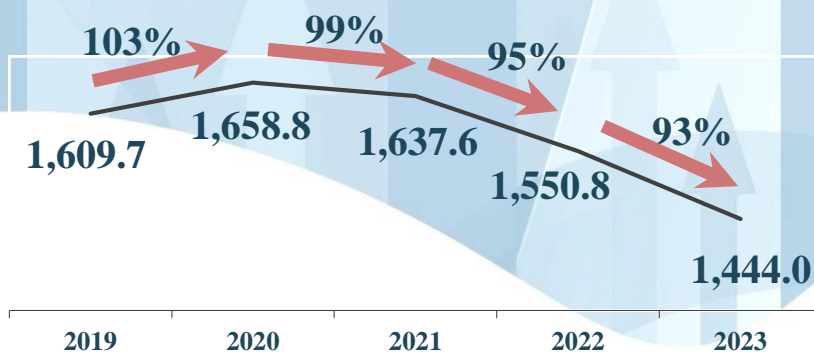
(млн. рублей)

Показатели	2019 год	2020 год	2021 год	2022 год	2023 год
СОЦИАЛЬНО ЗНАЧИМЫЕ:	1 609,7	1 658,8	1 637,6	1 550,8	1 444,0
■ заработная плата с начислениями	1 438,2	1 495,5	1 469,1	1 382,6	1 275,8
■ коммунальные услуги	105,2	106,3	110,0	110,0	110,0
■ социальное обеспечение	66,3	57,0	58,5	58,2	58,2

Удельный вес в расходах:



Динамика социально значимых расходов:





Расходы бюджета района

Динамика расходов по функциональной структуре в 2019-2023 годах

(млн. рублей)

Показатели	2019 год	2020 год	2021 год	2022 год	2023 год
РАСХОДЫ:	2 104,4	2 191,7	2 157,7	2 193,8	1 840,5
расходы на социальную сферу	1 717,3	1 810,2	1 778,4	1 817,9	1 454,0
образование	1 542,8	1 630,6	1 613,3	1 657,8	1 293,8
культура	85,6	102,5	84,7	80,7	80,8
социальная политика	88,2	76,5	80,0	79,3	79,3
физическая культура и спорт	0,7	0,6	0,4	0,1	0,1
расходы на прочие отрасли	200,9	197,7	200,9	175,8	177,1
общегосударственные вопросы	144,6	151,4	151,7	127,0	127,0
национальная безопасность	22,3	26,9	26,6	26,0	26,0
национальная экономика	31,0	18,0	21,3	21,6	22,9
ЖКХ	3,0	1,4	0,2	0,1	0,1
охрана окружающей среды	0,0	0,0	0,8	0,8	0,8
обслуживание муницип. долга	0,0	0,0	0,3	0,3	0,3
финансовая поддержка поселений	186,2	183,8	178,4	182,1	174,0
условно утверждаемые расходы	0,0	0,0	0,0	18,0	35,4



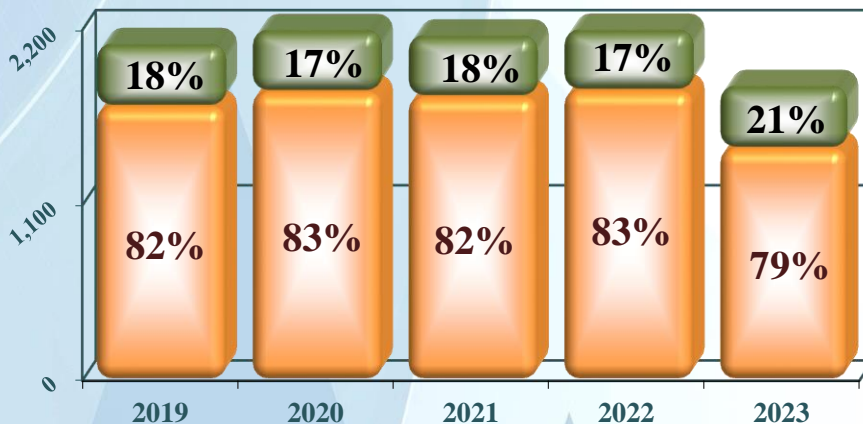
Расходы бюджета района

Динамика расходов по функциональной структуре в 2019-2023 годах

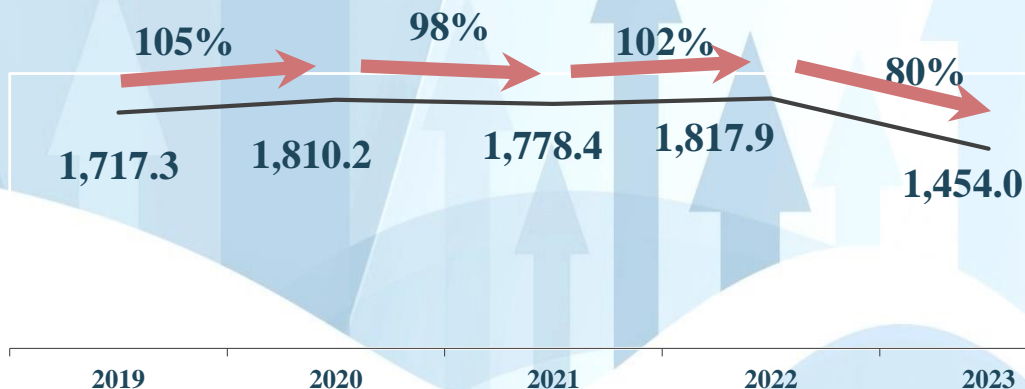
(млн. рублей)

Показатели	2019 год	2020 год	2021 год	2022 год	2023 год
РАСХОДЫ:	2 104,4	2 191,7	2 157,7	2 193,8	1 840,5
расходы на социальную сферу	1 717,3	1 810,2	1 778,4	1 817,9	1 454,0
расходы на прочие отрасли	387,1	381,5	379,3	375,9	386,5

Удельный вес в расходах:



Динамика расходов на социальную сферу:





Расходы бюджета района

Динамика расходов по целевым группам в 2019-2021 годах

(млн. рублей)



ВОСПИТАННИКИ И ОБУЧАЮЩИЕСЯ

- 2019 год – 1 460,6; удельный вес – 69,4%
- 2020 год – 1 526,9; удельный вес – 69,7%
- 2021 год – 1 488,0; удельный вес – 69,0%



СЕМЬИ С ДЕТЬМИ

- 2019 год – 26,8; удельный вес – 1,3%
- 2020 год – 31,1; удельный вес – 1,4%
- 2021 год – 64,8; удельный вес – 3,0%



МОЛОДЕЖЬ

- 2019 год – 6,4; удельный вес – 0,3%
- 2020 год – 1,9; удельный вес – 0,1%
- 2021 год – 5,3; удельный вес – 0,2%



ПЕДАГОГИ

- 2019 год – 2,6; удельный вес – 0,2%
- 2020 год – 2,9; удельный вес – 0,2%
- 2021 год – 1,2; удельный вес – 0,1%



ВРАЧИ

- 2019 год – 2,6; удельный вес – 0,1%
- 2020 год – 2,9; удельный вес – 0,1%
- 2021 год – 1,2; удельный вес – 0,1%



ПЕНСИОНЕРЫ, ВЕТЕРАНЫ, ИНВАЛИДЫ, ДЕТИ-СИРОТЫ

- 2019 год – 11,8; удельный вес – 0,6%
- 2020 год – 17,9; удельный вес – 0,8%
- 2021 год – 18,2; удельный вес – 0,8%



Расходы бюджета района

Расходы по целевой группе «Воспитанники и обучающиеся» в 2021 году

Согласно данным Департамента образования и отдела по культуре, спорту и делам молодежи администрации Нижнеилымского муниципального района, плановое количество воспитанников и обучающихся на 2021 год составит 8 476 человек, в том числе воспитанники детских садов – 2 366, обучающиеся школ – 6 110, из них учащиеся учреждений дополнительного образования – 3 851.

(млн. рублей)





Расходы бюджета района

Расходы по целевой группе «Семьи с детьми» в 2021 году

Согласно статистическим данным "Численность населения по полу и возрасту в разрезе муниципальных образований" по состоянию на 1 января 2020 года, размещенным на официальном сайте Территориального органа Федеральной службы государственной статистики по Иркутской области (далее - Иркутскстат), количество детей в возрасте 0-17 лет в Нижнеилимском районе составляет 10 580 человек.

(млн. рублей)

41,7

Реализация мероприятий по обеспечению бесплатным горячим питанием и молоком обучающихся

12,5

Приобретение продуктов питания в целях предоставления мер социальной поддержки многодетным и малоимущим семьям

Расходы по целевой группе «Молодежь» в 2021 году

Согласно статистическим данным "Численность населения по полу и возрасту в разрезе муниципальных образований" по состоянию на 1 января 2020 года, размещенным на официальном сайте Иркутскстат, количество человек в возрасте 14-30 лет в Нижнеилимском районе составляет 8 030 человек.

(млн. рублей)

0,2

Реализация мероприятий по обеспечению жильем молодых семей

0,2

Реализация мероприятий по всестороннему развитию, патриотическому воспитанию, профилактике экстремизма и терроризма, профилактике злоупотребления наркотическими средствами и психотропными веществами среди детей и молодежи

4,9

Организация отдыха детей в каникулярное время



Расходы бюджета района

Расходы по целевой группе «Педагоги» в 2021 году

Согласно данным "Банка вакансий" по Нижнеиллимскому району, размещенным на Интерактивном портале Министерства труда и занятости Иркутской области, по профессии «Учитель, педагог, воспитатель» количество вакансий составляет 69 человек, вакантных ставок - 71.

(млн. рублей)

1,1

Предоставление единовременной денежной выплаты молодым и приглашенным специалистам

Расходы по целевой группе «Врачи» в 2021 году

Согласно данным "Банка вакансий" по Нижнеиллимскому району, размещенным на Интерактивном портале Министерства труда и занятости Иркутской области, по профессии «Врач» количество вакансий составляет 33 человека, вакантных ставок - 39.

(млн. рублей)

1,2

Предоставление единовременной денежной выплаты молодым и приглашенным специалистам



Расходы бюджета района

Расходы по целевой группе «Пенсионеры, ветераны, инвалиды, дети-сироты» в 2021 году

Согласно данным отдела организационной работы и социальной политики, по состоянию на 1 января 2021 года: количество получателей дополнительного ежемесячного обеспечения к пенсиям составляет 55 человек, ветеранов – 123, инвалидов – 4 615.

Согласно статистическим данным "Количество детей-сирот и детей, оставшихся без попечения родителей на территории Иркутской области по состоянию на 1 января 2021 года в разрезе муниципальных образований", размещенным на официальном сайте Министерства социального развития, опеки и попечительства Иркутской области количество детей-сирот составляет 320 человек.

(млн. рублей)

8,2

Дополнительное ежемесячное обеспечение к пенсиям

1,2

Приобретение продуктов питания в целях предоставления мер социальной поддержки детям-инвалидам, детям-сиротам и детям, оставшимся без попечения родителей, детям с туберкулезной интоксикацией, обучающимся в образовательных учреждениях района, реализующих образовательную программу дошкольного образования

0,5

Обеспечение бесплатным питанием обучающихся, пребывающих на полном государственном обеспечении в организациях социального обслуживания, находящихся в ведении Иркутской области, посещающих муниципальные общеобразовательные организации

7,5

Обеспечение бесплатным двухразовым питанием детей-инвалидов и детей с ОВЗ

0,8

Социальная поддержка отдельных категорий граждан (адресная социальная помощь)



Межбюджетные отношения

Финансовая поддержка района на условиях софинансирования расходных обязательств из бюджетов других уровней в 2019-2021 годах

(млн. рублей)

Показатели	2019 год			2020 год			2021 год		
	всего	ОБ	МБ	всего	ОБ	МБ	всего	ОБ	МБ
РАСХОДЫ:	101,4	93,8	7,6	191,0	168,6	22,4	199,6	165,6	34,0
Жилье молодым семьям	1,0	0,7	0,3	0,8	0,6	0,2	0,2	0,0	0,2
Оздоровление детей	3,1	2,7	0,4	0,0			2,6	2,3	0,3
Бесплатное питание и молоко	1,7	1,5	0,2	21,9	19,9	2,0	47,7	43,8	3,9
Развитие и укрепление МТБ:	95,6	88,9	6,7	168,3	148,1	20,2	149,1	119,5	29,6
оснащение, строительство, ремонт и реконструкция объектов образования	72,6	68,6	4,0	132,9	117,0	15,9	132,2	105,2	27,0
оснащение, строительство, ремонт и реконструкция объектов культуры	4,5	4,0	0,5	19,0	16,7	2,3	0,1	0,1	
народные инициативы	15,2	13,4	1,8	15,0	13,2	1,8	11,4	10,0	1,4
спортивный инвентарь	0,4	0,3	0,1	0,5	0,4	0,1	0,1	0,0	0,1
школьный автобус	2,0	1,8	0,2	0,0			0,0		
средства обучения и воспитания	0,9	0,8	0,1	0,9	0,8	0,1	4,8	4,2	0,6
терпланирование				0,5	0,0	0,5			



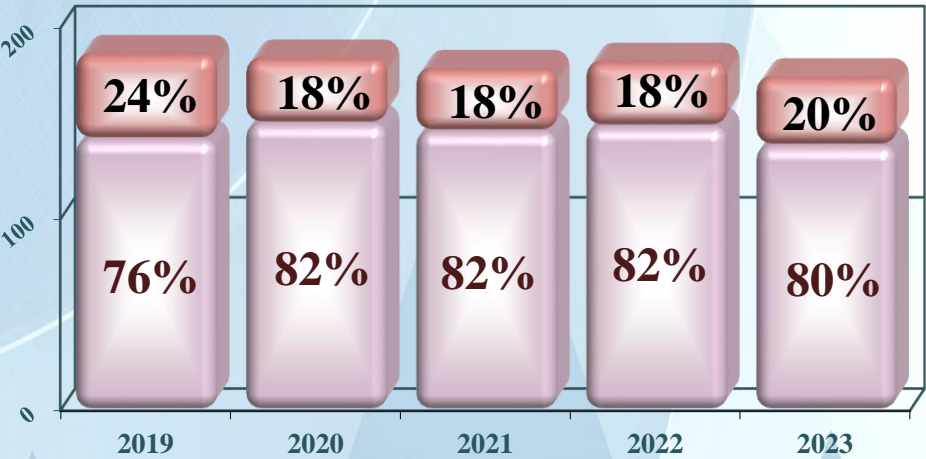
Межбюджетные отношения

Финансовая поддержка поселений района (ФПП) в 2019-2023 годах

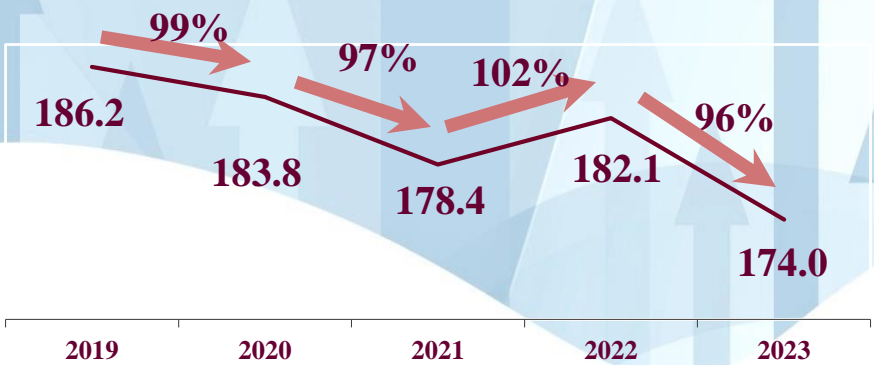
(млн. рублей)

Показатели	2019 год	2020 год	2021 год	2022 год	2023 год
ФПП:	186,2	183,8	178,4	182,1	174,0
областной бюджет	141,8	150,0	145,9	148,5	138,4
местный бюджет	44,4	33,8	32,5	33,6	35,6

Удельный вес в расходах:



Динамика расходов на ФПП:





ПРОГРАММНАЯ СТРУКТУРА БЮДЖЕТА РАЙОНА

*«Стратегия необходима, поскольку будущее непредсказуемо»
Роберт Уотерман –
американский политик*

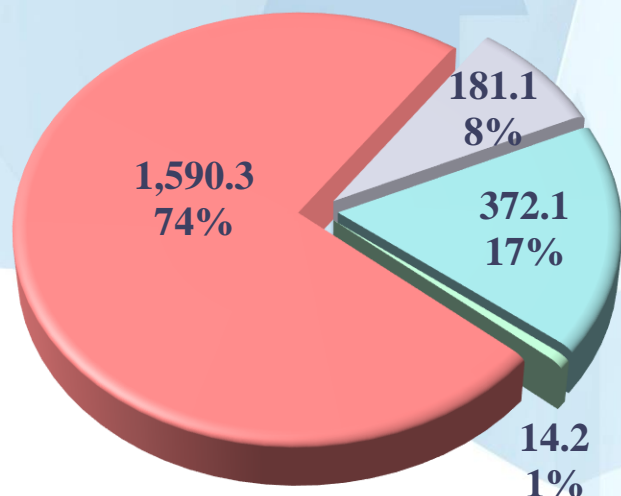


Программная структура бюджета

Расходы на реализацию программных мероприятий и непрограммных расходов в разрезе источников финансирования расходных обязательств в 2019-2021 годах

Показатели	(млн. рублей)					
	2019 год	Уд. вес	2020 год	Уд вес	2021 год	Уд вес
РАСХОДЫ:	2 104,4	100%	2 191,7	100%	2 157,7	100%
средства местного бюджета	547,7	26%	585,8	27%	626,9	29%
налоговые и неналоговые поступления	547,7	26%	585,8	27%	569,9	26%
привлечение коммерческого кредита	0,0	0%	0,0	0%	57,0	3%
средства от других бюджетов	1 556,7	74%	1 605,9	73%	1 530,8	71%
дотации	112,3	5%	105,3	5%	28,1	1%
субсидии	290,0	14%	331,5	15%	376,6	18%
субвенции	1 139,3	54%	1 136,3	52%	1 109,4	51%
иные МБТ и прочие БП	15,1	1%	32,8	1%	16,7	1%

Расходы бюджета района в рамках программ и непрограммных расходов в 2021 году



- мп, направленные на социальное развитие района
- мп, направленные на развитие инфраструктуры и обеспечение условий жизнедеятельности
- мп, направленные на обеспечение экономического роста района
- непрограммные направления деятельности ОМСУ



Программная структура бюджета

Расходы бюджета района в рамках программ по направлениям и непрограммных расходов в 2019-2021 годах

(млн. рублей)

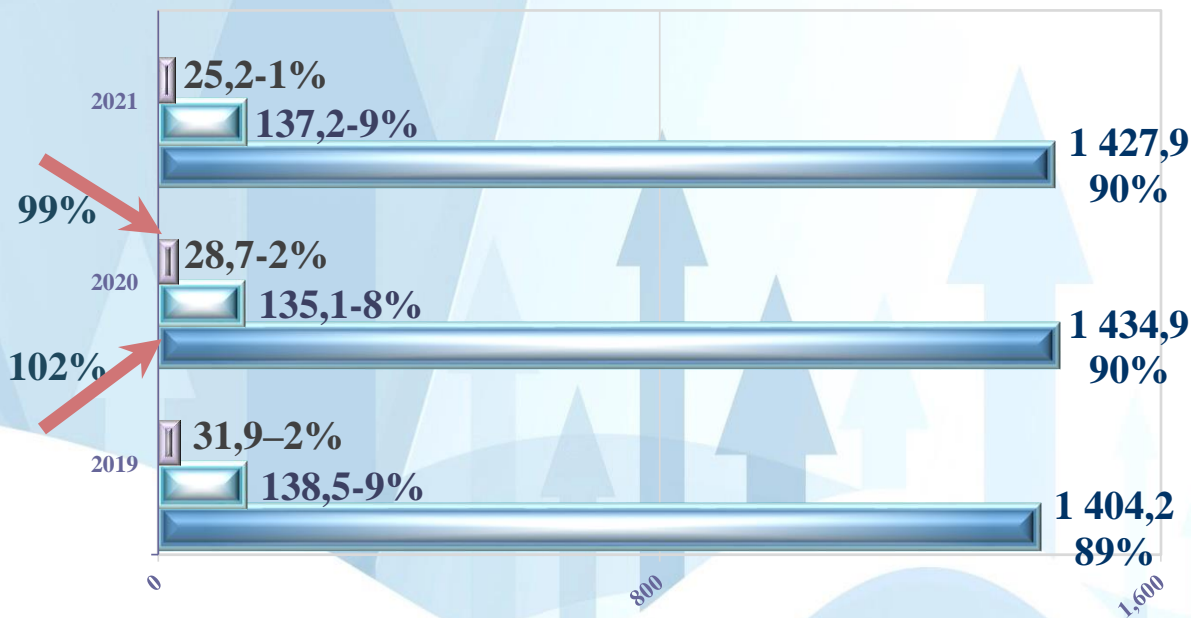
Показатели	2019 год	2020 год	2021 год
МП, НАПРАВЛЕННЫЕ НА:	2 104,4	2 191,7	2 157,7
СОЦИАЛЬНОЕ РАЗВИТИЕ РАЙОНА:	1 574,6	1 598,7	1 590,3
Физкультура и спорт	1,1	1,0	0,4
Развитие образования	1 404,2	1 434,9	1 427,9
Развитие культуры	138,5	135,1	137,2
Молодежная политика	1,3	1,0	0,4
Социальная политика	29,5	26,7	24,4
ОБЕСПЕЧЕНИЕ ЭКОНОМИЧЕСКОГО РОСТА РАЙОНА:	380,2	369,5	372,1
Муниципальное управление	151,7	140,3	145,3
Управление муниципальной собственностью	10,4	11,8	10,7
Управление муниципальными финансами	218,1	217,3	216,1
Экономика	0,0	0,1	0,0
НА РАЗВИТИЕ ИНФРАСТРУКТУРЫ И ОБЕСПЕЧЕНИЕ УСЛОВИЙ ЖИЗНЕДЕЯТЕЛЬНОСТИ:	136,5	205,2	181,1
Безопасность	22,5	27,0	27,1
Развитие автомобильных дорог	30,5	17,9	20,7
Энергосбережение	4,6	7,8	0,4
Осуществление бюджетных инвестиций	77,9	151,9	132,2
Капитальный ремонт объектов муниципальной собственности	1,0	0,6	0,2
Территориальное планирование	0,0	0,0	0,5
НЕПРОГРАММНЫЕ НАПРАВЛЕНИЯ ДЕЯТЕЛЬНОСТИ	13,1	18,3	14,2



Программная структура бюджета

Муниципальные программы, направленные на социальное развитие района, в 2019-2021 годах

Показатели	2019 год			2020 год			(млн. рублей) 2021 год		
	всего	МБ	ОБ	всего	МБ	ОБ	всего	МБ	ОБ
ВСЕГО:	1 574,6	354,4	1 220,2	1 598,7	375,2	1 223,5	1 590,3	392,0	1 198,3
Развитие образования	1 404,2	217,8	1 186,4	1 434,9	249,9	1 185,0	1 427,9	271,3	1 156,6
Поддержка и развитие сферы культуры	138,5	119,8	18,7	135,1	109,2	25,9	137,2	108,5	28,7
Реализация социальной политики	29,5	15,5	14,0	26,7	15,1	11,6	24,4	11,4	13,0
Молодежная политика	1,3	0,6	0,7	1,0	0,4	0,6	0,4	0,4	0,0
Физическая культура и спорт	1,1	0,7	0,4	1,0	0,6	0,4	0,4	0,4	0,0



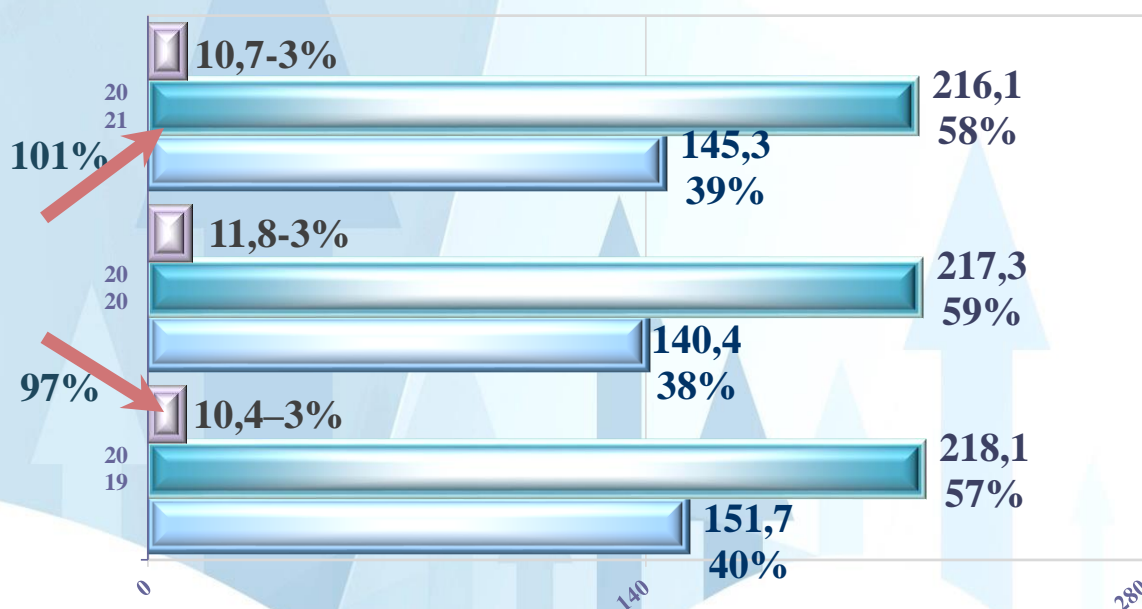


Программная структура бюджета

Муниципальные программы, направленные на обеспечение экономического роста района, в 2019-2021 годах

(млн. рублей)

Показатели	2019 год			2020 год			2021 год		
	всего	МБ	ОБ	всего	МБ	ОБ	всего	МБ	ОБ
ВСЕГО:	380,2	129,9	250,3	369,5	128,6	240,9	372,1	146,4	225,7
Муниципальное управление	151,7	53,8	97,9	140,4	61,2	79,2	145,3	79,4	65,9
Управление муниципальными финансами	218,1	65,7	152,4	217,3	55,6	161,7	216,1	56,3	159,8
Управление муниципальной собственностью	10,4	10,4	0,0	11,8	11,8		10,7	10,7	



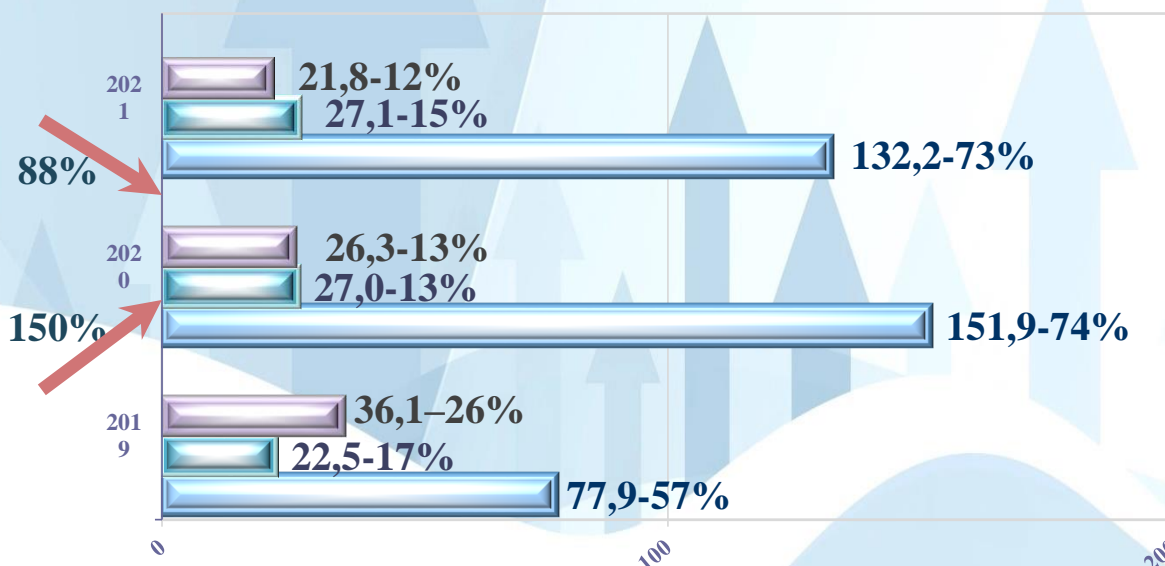


Программная структура бюджета

Муниципальные программы, направленные на развитие инфраструктуры и обеспечение условий жизнедеятельности, в 2019-2021 годах

(млн. рублей)

Показатели	2019 год			2020 год			2021 год		
	всего	МБ	ОБ	всего	МБ	ОБ	всего	МБ	ОБ
ВСЕГО:	136,5	51,3	85,2	205,2	65,0	140,2	181,1	75,6	105,5
Осуществление бюджетных инвестиций	77,9	5,6	72,3	151,9	18,2	133,7	132,2	27,0	105,2
Безопасность	22,5	22,5	0,0	27,0	27,0		27,1	27,1	
Развитие автомобильных дорог	30,5	20,5	10,0	17,9	17,9		20,7	20,7	
Энергосбережение	4,6	1,7	2,9	7,8	1,3	6,5	0,4	0,1	0,3
Капремонт жилых и нежилых помещений	1,0	1,0	0,0	0,6	0,6		0,2	0,2	
Территориальное планирование	0,0			0,0			0,5	0,5	






Программная структура бюджета

Непрограммные направления деятельности органов местного самоуправления, в 2019-2021 годах

(млн. рублей)

Показатели	2019 год			2020 год			2021 год		
	всего	МБ	БП	всего	МБ	БП	всего	МБ	БП
ВСЕГО:	13,1	12,1	1,0	18,3	17,0	1,3	14,2	12,9	1,3
Обеспечение деятельности главы	2,9	2,9	0,0	3,5	3,5		3,3	3,3	
Обеспечение деятельности Думы	4,8	4,8	0,0	5,0	5,0		4,6	4,6	
Обеспечение деятельности КСП	5,4	4,4	1,0	6,3	5,0	1,3	6,3	5,0	1,3
Проведение выборов	0,0			3,5	3,5		0,0		





Программная структура бюджета

Муниципальная программа «Развитие образования в Нижнеилымском муниципальном районе» в 2021 году

(млн. рублей)



Подпрограмма «Повышение эффективности системы дошкольного образования»

496,2



Подпрограмма «Повышение эффективности системы общего образования»

763,3



Подпрограмма «Развитие системы дополнительного образования детей в сфере образования»

86,7



Подпрограмма «Обеспечение реализации муниципальной программы и прочие мероприятия в сфере образования»

69,6



Подпрограмма «Развитие системы отдыха и оздоровления детей»

4,9



Подпрограмма «Обеспечение безопасности системы образования»

6,1



Подпрограмма «Кадровая политика»

1,1




Программная структура бюджета

Муниципальная программа «Развитие образования в Нижнеилымском муниципальном районе» в 2021 году

Цель: обеспечение доступности качественного образования, обеспечение его соответствия потребностям социально-экономического развития

Основные целевые показатели	Ед. изм.	2019 год	2020 год	2021 год
Доступность дошкольного образования для детей в возрасте от 3 до 7 лет	%	77	84	82
Удельный вес численности выпускников, получивших аттестат о среднем общем образовании	%	95	100	95
Доля учащихся охваченных дополнительным образованием	%	83	47	85





Программная структура бюджета

Муниципальная программа «Поддержка и развитие сферы культуры, искусства и дополнительного образования детей в Нижнеилымском муниципальном районе» в 2021 году

Цель: сохранение культурной самобытности, повышение доступности и качества библиотечных и музейных услуг, развитие системы дополнительного образования в сфере культуры

(млн. рублей)



Подпрограмма
«Организация культурно-досуговой деятельности и народного творчества»

25,2

Подпрограмма
«Музейное дело»

13,4

Подпрограмма
«Развитие библиотечного дела»

22,5

Подпрограмма
«Дополнительное образование детей в сфере культуры»

52,5

Подпрограмма
«Обеспечение реализации муниципальной программы и прочие мероприятия в области культуры»

23,6

Основные целевые показатели	Ед. изм.	2019 год	2020 год	2021 год
Уровень удовлетворенности качеством предоставления услуг в сфере культуры	%	99	99	99
Охват населения услугами	%	97	21	97
Доля детей, привлекаемых к освоению дополнительных программ в области искусств и участию в творческих мероприятиях, в общем числе детей	%	97	44	97



Программная структура бюджета

Муниципальная программа «Физическая культура и спорт в Нижнеилымском муниципальном районе» в 2021 году

Цель: формирование и пропаганда здорового образа жизни, привлечение населения к регулярным занятиям физической культурой и спортом

(млн. рублей)



Подпрограмма
«Физическая
культура и
массовый
спорт»

0,3

Подпрограмма
«Реализация и
внедрение
Всероссийского
физкультурно-
спортивного
комплекса
«ГТО»

0,02

Подпрограмма
«Детско-
юношеский
спорт и
подготовка
спортивного
резерва»

0,02

Подпрограмма
«Школьный
спорт»

0,02

Подпрограмма
«Адаптивная
физическая
культура и
адаптивный
спорт»

0,02

Основные целевые показатели	Ед. изм.	2019 год	2020 год	2021 год
Сохранение количества и повышение качества организаций и проведения физкультурно-оздоровительных и спортивно-массовых мероприятий	%	100	100	100
Увеличение доли населения, систематически занимающего физической культурой и спортом, ежегодно не менее чем на 2%	%	100	100	100



Программная структура бюджета

Муниципальная программа «Молодежная политика в Нижнеилымском муниципальном районе» в 2021 году

Цель: содействие развитию молодежи, патриотическое воспитание, профилактика экстремизма и терроризма среди детей и молодежи, улучшение жилищных условий молодых семей

(млн. рублей)



Подпрограмма «Всестороннее развитие молодежи»

0,04

Подпрограмма «Патриотическое воспитание детей и молодежи»

0,04

Подпрограмма «Профилактика экстремизма и терроризма среди детей и молодежи»

0,01

Подпрограмма «Профилактика злоупотребления наркотическими средствами и психотропными веществами среди детей и молодежи»

0,06

Подпрограмма «Молодым семьям – доступное жилье»

0,26

Основные целевые показатели	Ед. изм.	2019 год	2020 год	2021 год
Сохранение численности детей и молодежи, вовлеченной в мероприятия в области молодежной политики	%	100	62	100
Сохранение количества и повышение качества организации и проведения мероприятий	%	100	23	100
Улучшение жилищных условий молодых семей	КОЛ-ВО	2	2	2



Программная структура бюджета

Муниципальная программа «Реализация полномочий в области социальной политики» в 2021 году

Цель: реализация прав лиц, замещающих муниципальные, на пенсионное обеспечение, поддержание уровня жизни общественных организаций и граждан, оказавшихся в трудной жизненной ситуации, создание для инвалидов и маломобильных групп населения доступной среды жизнедеятельности, создание условий в целях оказания медицинской помощи населению

(млн. рублей)



Основные целевые показатели	Ед. изм.	2019 год	2020 год	2021 год
Доля граждан, получающих дополнительное обеспечение к пенсиям муниципальных служащих в общем количестве обратившихся за назначением муниципальной пенсии	%	100	100	100
Удельный вес численности граждан, которым произведено оказание социальной поддержки в общей численности обратившихся за оказанием адресной социальной помощи	%	100	100	100
Удельный вес численности инвалидов, посещающих культурно-массовые мероприятия в общем количестве инвалидов	%	40	40	40
Сохранение объема финансирования на развитие кадрового потенциала системы здравоохранения	%	100	100	100



Программная структура бюджета

**Муниципальная программа
«Развитие автомобильных дорог общего пользования местного значения вне границ населенных пунктов в границах муниципального образования «Нижнеилымский район» и в границах населенных пунктов, относящихся к межселенной территории муниципального образования «Нижнеилымский район» в 2021 году**

Цель: создание условий для пользования жителями Нижнеилымского района транспортными услугами и личным автомобильным транспортом

(млн. рублей)



**Подпрограмма
«Обеспечение безопасности дорожного движения»**

17,7



**Подпрограмма
«Оформление права собственности на объекты недвижимости, относящиеся к сфере дорожной деятельности»**

3,0

Основные целевые показатели	Ед. изм.	2019 год	2020 год	2021 год
Уровень доступности автотранспортных услуг для населения МО «Нижнеилымский район»	%	99,9	99,9	99,9



Программная структура бюджета

Муниципальная программа «Безопасность Нижнеилымского муниципального района» в 2021 году

Цель: обеспечение надежной защиты населения и территории района от чрезвычайных ситуаций природного и техногенного характера, осуществление мероприятий гражданской обороны, обеспечение пожарной безопасности, улучшение состояния общественного порядка

(млн. рублей)



Подпрограмма «Предупреждение и ликвидация последствий чрезвычайных ситуаций»

0,7



Подпрограмма «Совершенствование системы профилактики правонарушений и усиление борьбы с преступностью»

0,1



Подпрограмма «Повышение эффективности взаимодействия привлекаемых сил и средств подразделений Единой государственной системы предупреждения и ликвидации ЧС и обеспечение пожарной безопасности»

26,3

Основные целевые показатели	Ед. изм.	2019 год	2020 год	2021 год
Количество профилактических мероприятий по обеспечению безопасности, предупреждению ЧС, привитию молодежи идей межнациональной толерантности и разъяснению угроз терроризма	шт.	92	95	83

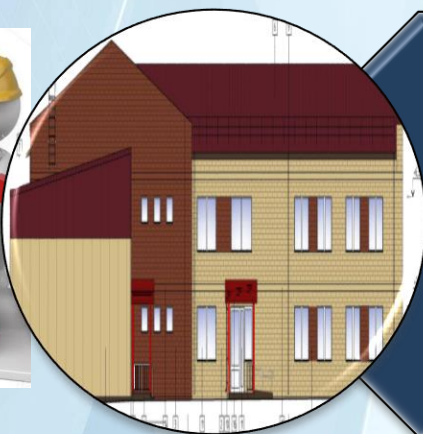


Программная структура бюджета

**Муниципальная программа
«Осуществление бюджетных инвестиций в объекты муниципальной собственности учреждениям бюджетной сферы Нижнеилымского муниципального района» в 2021 году**

Цель: обеспечение бесперебойного функционирования и поддержание в удовлетворительном состоянии объектов культуры и образования Нижнеилымского муниципального района

(млн. рублей)



**Подпрограмма
«Осуществление бюджетных инвестиций в объекты муниципальной собственности учреждениям образования»**

132,2

Основные целевые показатели	Ед. изм.	2019 год	2020 год	2021 год
Приведение технического состояния объектов образования и культуры в соответствие требованиям санитарных и пожарных норм	шт.	3	2	4



Программная структура бюджета

Муниципальная программа «Энергосбережение и повышение энергетической эффективности в учреждениях бюджетной сферы, административных зданиях и помещениях и в жилищном фонде на территории Нижнеилымского муниципального района» в 2021 году

Цель: повышение эффективности использования энергетических ресурсов в учреждениях бюджетной сферы, административных зданиях и помещениях и в жилищном фонде, находящихся в муниципальной собственности Нижнеилымского муниципального района

(млн. рублей)



Подпрограмма «Энергосбережение и повышение энергетической эффективности в учреждениях образования Нижнеилымского муниципального района»

0,3



Подпрограмма «Энергосбережение и повышение энергетической эффективности учреждений культуры Нижнеилымского муниципального района»

0,1

Основные целевые показатели	Ед. изм.	2019 год	2020 год	2021 год
Доля оснащённости учреждений приборами учета	%	89	90	95
Доля оснащённости учреждений светодиодными светильниками к общему количеству источников света	%	23	31	45
Ежегодная экономия объемов потребления энергоресурсов	%	1,5	15,8	1,5



Программная структура бюджета

Муниципальная программа «Капитальный ремонт жилых помещений, находящихся в собственности муниципального образования «Нижнеилымский район» и общедомового имущества в многоквартирных домах, расположенных на территории Нижнеилымского муниципального района» в 2021 году

Цель: обеспечение сохранности муниципальных жилых помещений и многоквартирных домов, вошедших в Региональную программу капитального ремонта общего имущества в многоквартирных домах, улучшение технического состояния жилых помещений и многоквартирных домов

(млн. рублей)

Подпрограмма «Капитальный ремонт общедомового имущества многоквартирных домов»

0,2

Подпрограмма «Капитальный ремонт жилых и нежилых помещений, находящихся в муниципальной собственности Нижнеилымского района»

0,0



Основные целевые показатели	Ед. изм.	2019 год	2020 год	2021 год
Количество многоквартирных домов, в которых проведены организационные мероприятия для проведения капитального ремонта и в которых проведен капитальный ремонт общедомового имущества	ед.	4	0	0
Количество муниципальных жилых помещений, в которых проведен капитальный ремонт, техническое обследование	ед.	3	2	0



Программная структура бюджета

Муниципальная программа «Муниципальное управление администрации Низнеилимского муниципального района в 2021 году»

**Цель: обеспечение исполнения полномочий и функций администрации
Низнеилимского муниципального района**

(млн. рублей)



**Подпрограмма
«Обеспечение деятельности
администрации Низнеилимского
муниципального района»**

79,3



**Подпрограмма
«Осуществление переданных
отдельных
государственных полномочий»**

64,5



**Подпрограмма
«Осуществление переданных
полномочий
поселений района»**

1,5

Основные целевые показатели	Ед. изм.	2019 год	2020 год	2021 год
Уровень удовлетворенности населения района деятельностью органов местного самоуправления Низнеилимского района	%	33,6	33,6	33,6



Программная структура бюджета

Муниципальная программа «Управление муниципальной собственностью» в 2021 году


Цель: повышение эффективности управления муниципальной собственностью муниципального образования «Нижнеилымский район»

(млн. рублей)



Подпрограмма «Управление имуществом»

1,4



Подпрограмма «Управление земельными ресурсами»

0,04



Подпрограмма «Обеспечение реализации муниципальной программы»

9,3



Основные целевые показатели	Ед. изм.	2019 год	2020 год	2021 год
Доля исполненных обязательств по владению и пользованию муниципальным имуществом	%	100	100	100
Доля земельных участков, расположенных под объектами муниципального имущества, на которые зарегистрировано право собственности	%	100	98	100



Программная структура бюджета

Муниципальная программа «Управление муниципальными финансами» в 2021 году

Цель: повышение качества управления муниципальными финансами, содействие решению вопросов местного значения в поселениях района

(млн. рублей)



Подпрограмма
«Обеспечение сбалансированности
и устойчивости бюджета района»

37,7



Подпрограмма
«Повышение финансовой
устойчивости
бюджетов поселений»

178,4

Основные целевые показатели	Ед. изм.	2018 год	2019 год	2020 год
Качество управления бюджетным процессом	уровень	высокий	высокий	высокий
Удельный вес расходов бюджета района, формируемых в рамках муниципальных программ, в объеме расходов бюджета района	%	99	99	99
Соблюдение законодательства по объему предоставления межбюджетных трансфертов из бюджета района	% от налоговых доходов без «акцизов на нефтепродукты»	7,5	7,5	7,5



Программная структура бюджета

Муниципальная программа «Поддержка приоритетных отраслей экономики» в 2021 году

Цель: обеспечение устойчивого экономического роста

(млн. рублей)



Подпрограмма
«Малое и среднее
предпринимательство»

без финансовых затрат



Подпрограмма
«Сельское хозяйство»

0,02



Подпрограмма
«Потребительский рынок»

без финансовых затрат

Основные целевые показатели	Ед. изм.	2019 год	2020 год	2021 год
Количество проведенных семинаров и курсов для СМиСП	ед.	2	0	2
Количество проведенных смотров-конкурсов	ед.	1	1	1
Количество проведенных ярмарок	ед.	33	36	35

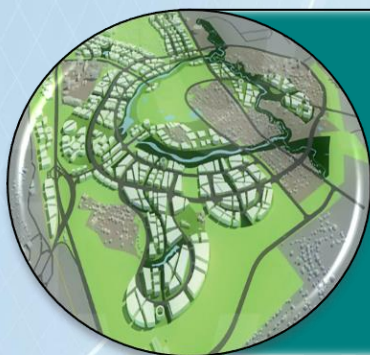


Программная структура бюджета

**Муниципальная программа
«Обеспечение комплексного пространственного и
территориального развития Нижнеилымского
муниципального района»
в 2021 году**

Цель: Обеспечение благоприятных условий жизнедеятельности населения Нижнеилымского муниципального района Иркутской области, предупреждение и устранения вредного воздействия на население факторов среды обитания в рамках исполнения полномочий Нижнеилымского муниципального района

(млн. рублей)



**Муниципальная программа
«Обеспечение комплексного
пространственного и
территориального развития
Нижнеилымского муниципального
района»**

0,5

Основные целевые показатели	Ед. изм.	2021 год
Приведение местных нормативов градостроительного проектирования муниципального образования «Нижнеилымский район», соответствующих требованиям действующего законодательства	%	100
Приведение схемы территориального планирования Нижнеилымского муниципального района, соответствующей требованиям действующего градостроительного законодательства	%	100



ИСТОЧНИКИ ФИНАНСИРОВАНИЯ ДЕФИЦИТА БЮДЖЕТА И МУНИЦИПАЛЬНЫЙ ДОЛГ

«Не право рождает долг, но долг — право»

Франсуа Рене де Шатобриан –

французский писатель, политик и дипломат



Источники внутреннего финансирования дефицита бюджета и муниципальный долг

(млн. рублей)

Наименование	2021 год	2022 год	2023 год
ИСТОЧНИКИ ФИНАНСИРОВАНИЯ ДЕФИЦИТА БЮДЖЕТА	57,0	48,3	30,0
Кредиты кредитных организаций	57,0	48,3	30,0
- привлечение	57,0	67,3	71,4
- погашение	0,0	-19,0	-41,4
Изменение остатков средств	0,0	0,0	0,0
- увеличение	-2 157,7	-2 212,8	-1 882,0
- уменьшение	2 157,7	2 212,8	1 882,0

Соблюдение требований Бюджетного кодекса РФ (БК РФ) к дефициту, муниципальному долгу и расходам на его обслуживание муниципальный долга:

Дефицит

ограничение согласно 92.1 БК РФ

2021 год
РД о бюджете

не >10% доходов без учета безвозмездных поступлений

10,0%
=57,0/ 569,9 * 100

Верхний предел муниципального долга

Объем расходов на обслуживание муниципального долга

ограничение согласно ст. 107 БК РФ

2021 год
РД о бюджете

ограничение согласно ст. 111 БК РФ

2021 год
РД о бюджете

не >100% доходов без учета безвозмездных поступлений

10,0%
=56,9/ 569,9 * 100

не > 15% расходов за исключением расходов за счет субвенций

0,03%
= 0,3 / 1 048,2 * 100

Глоссарий

Бюджет – форма образования и расходования денежных средств, предназначенных для финансового обеспечения задач и функций государства и местного самоуправления. Представляет собой главный финансовый документ страны (региона, муниципального образования), утверждаемый органом законодательной власти соответствующего уровня управления.

Консолидированный бюджет – свод бюджетов бюджетной системы Российской Федерации на соответствующей территории (за исключением бюджетов государственных внебюджетных фондов) без учета межбюджетных трансфертов между этими бюджетами.

Доходы – поступающие в бюджет денежные средства.

Расходы – выплачиваемые из бюджета денежные средства.

Дефицит – превышение расходов бюджета над его доходами.

Профицит – превышение доходов бюджета над его расходами.

Межбюджетные трансферты (МБТ), безвозмездные поступления (БП) – средства, предоставляемые одним бюджетом бюджетной системы Российской Федерации другому бюджету Российской Федерации.

Дотации – предоставляются на безвозмездной и безвозвратной основе без установления направлений и (или) условий использования. Данный вид МБТ часто характеризуется как финансовая помощь.

Субсидии – как вид МБТ предоставляются бюджетом одного уровня на софинансирование расходных обязательств бюджетов других уровней. Имеют целевой характер и условия предоставления.

Субвенции – предоставляются в целях финансирования переданных полномочий (в случаях, когда расходное обязательство бюджета одного уровня финансирует бюджет другого уровня).

Иные МБТ – средства, имеющие целевой характер, но в отличие от субсидий не требующие софинансирования.

Программный бюджет – бюджет, сформированный на основе государственных (муниципальных) программ. Программный бюджет обеспечивает прямую взаимосвязь между распределением бюджетных ресурсов и результатами их использования в соответствии с установленными приоритетами бюджетной политики.



Спасибо за внимание!

**Финансовое управление
администрации Нижнеилимского
муниципального района**

**665653 Иркутская область Нижнеилимский
район г. Железногорск-Илимский кв. 8, д. 20
Тел., факс: 8 (39566) 3-06-16**

**Официальный сайт: <http://nilim.irkobl.ru>
Электронный адрес: fin27@gfu.ru**