



КОМИТЕТ ПО
ФИНАНСАМ
Тулу́нского района

БЮДЖЕТ ТУЛУНСКОГО МУНИЦИПАЛЬНОГО РАЙОНА

2024

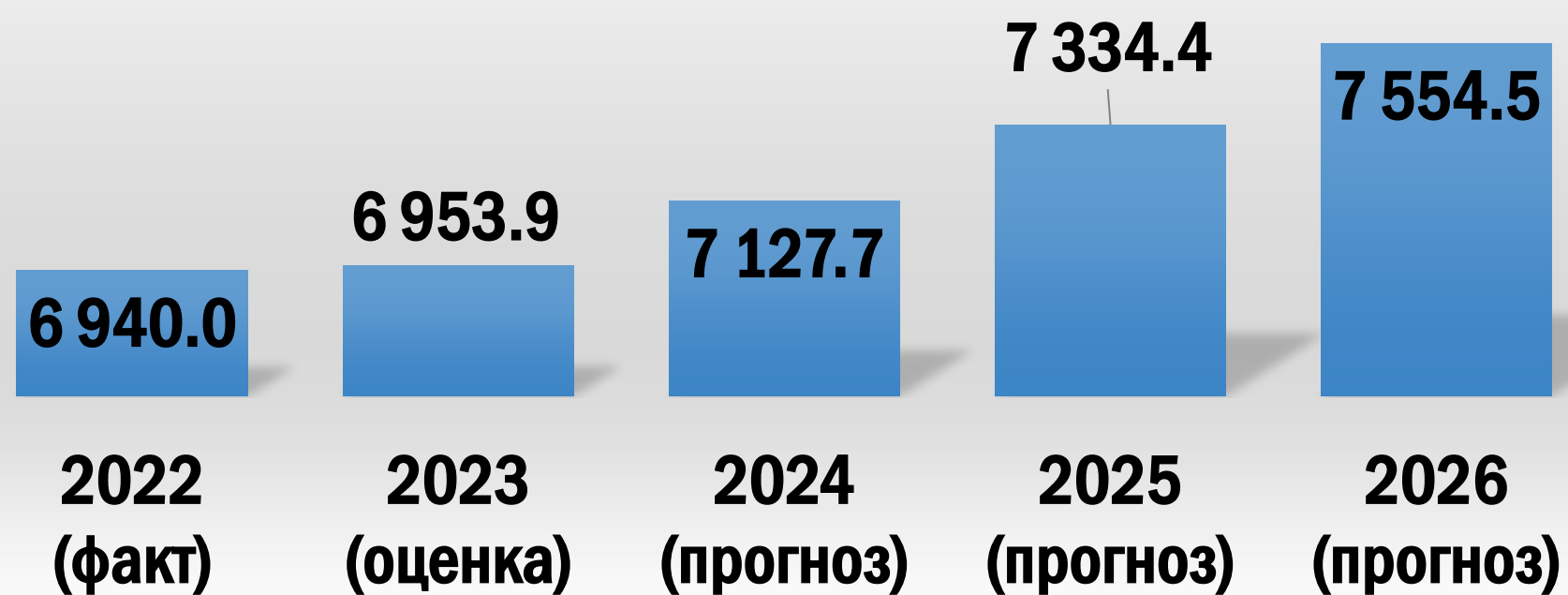
2025

2026

По материалам проекта решения Думы Тулу́нского муниципального района
«О бюджете Тулу́нского муниципального района на 2024 год и на плановый
период 2025 и 2026 годов»



Объем отгруженных товаров, выполненных работ и услуг, млн.руб.



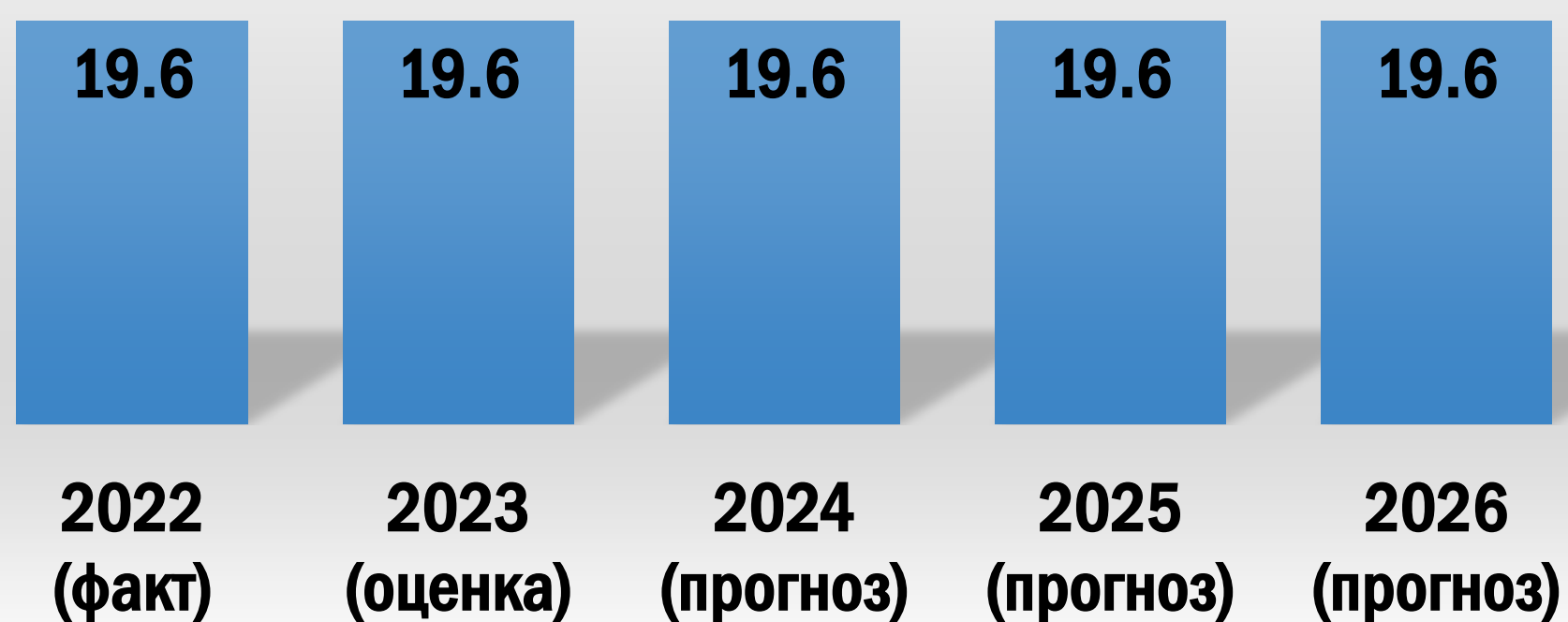
Индекс потребительских цен, %



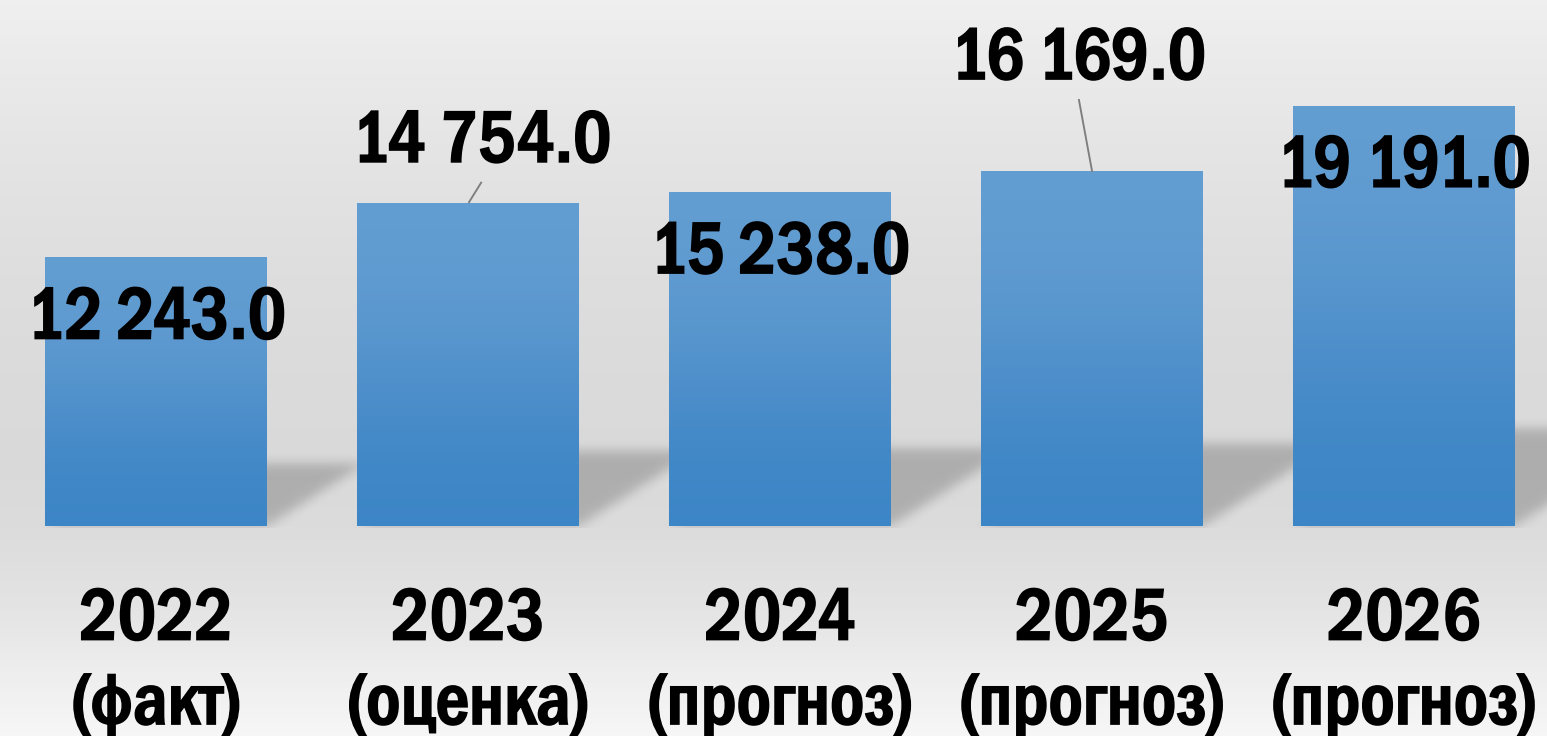
Уровень безработицы, %



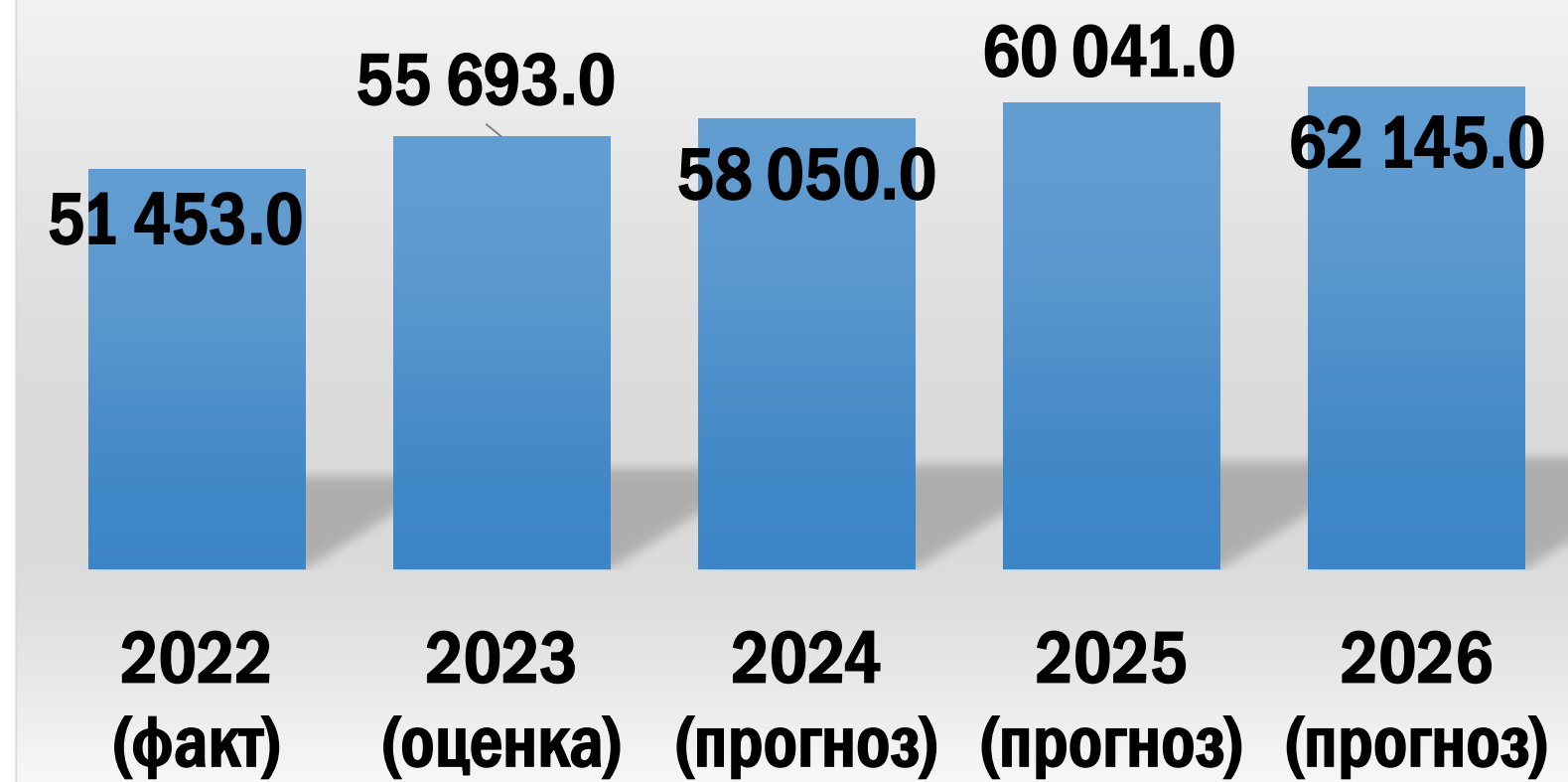
Среднегодовая численность населения, тыс.чел.



Прожиточный минимум, руб. в месяц

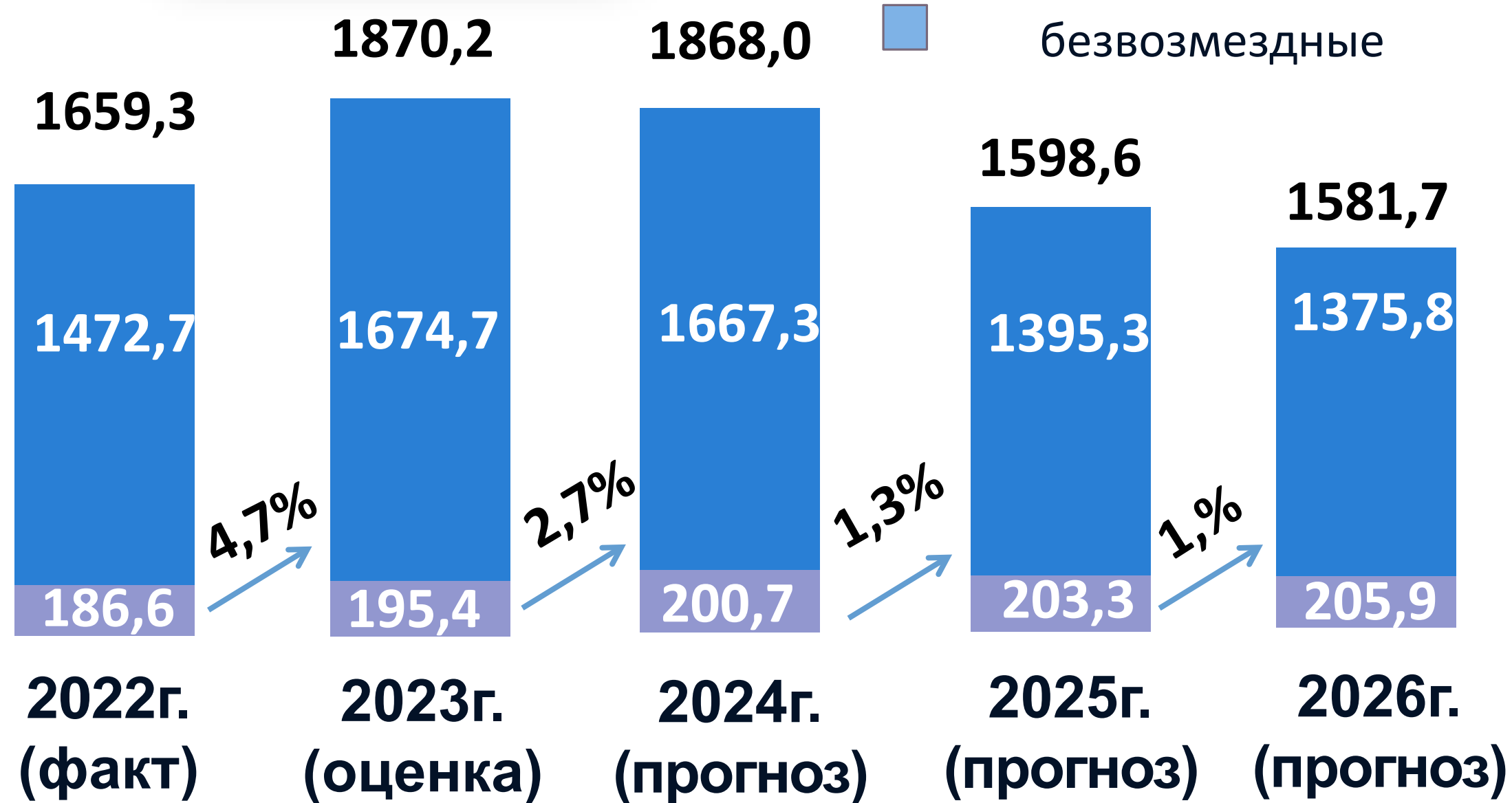


Среднемесячная заработная плата,руб.

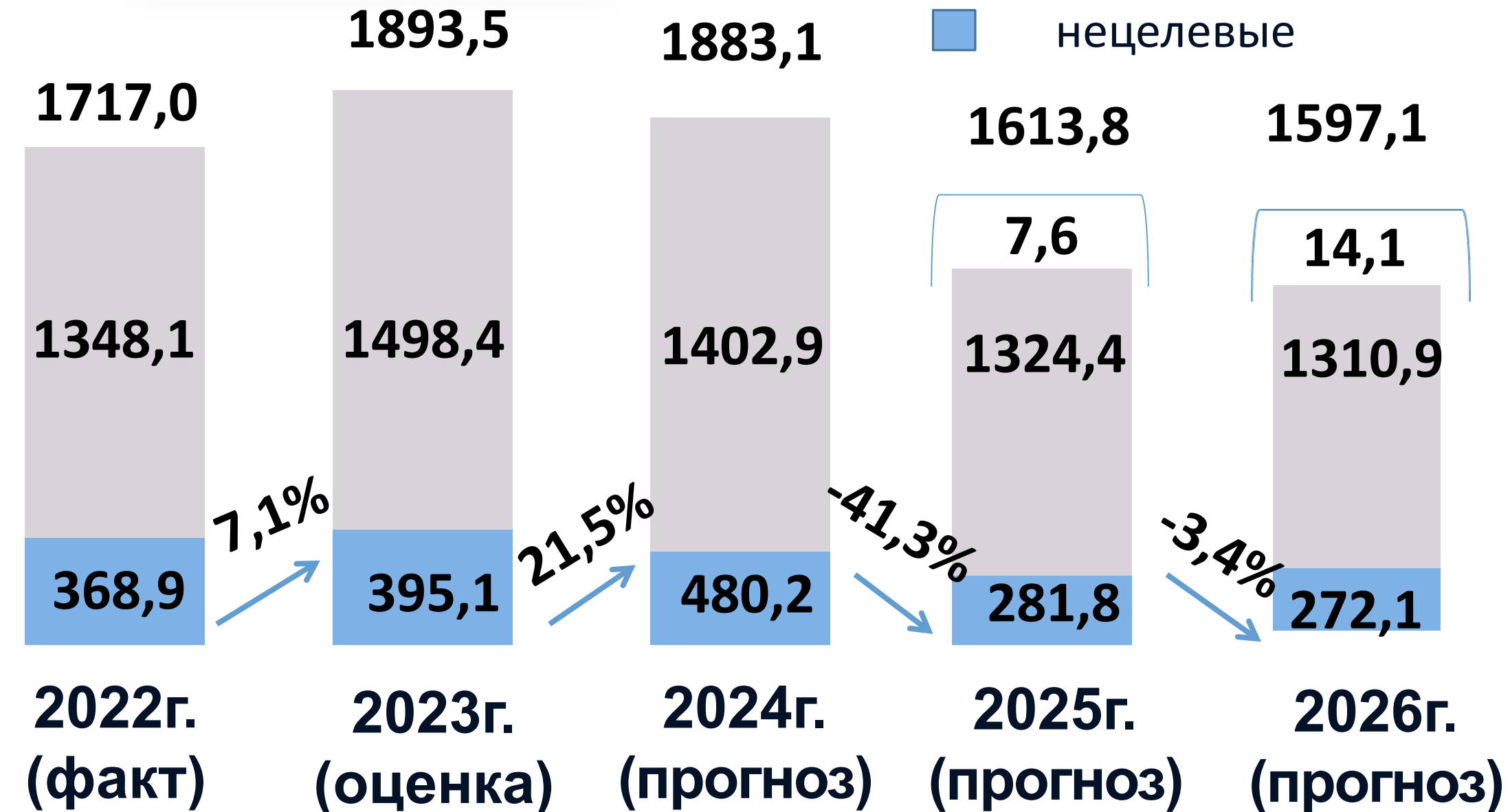


ПРОГНОЗ ОСНОВНЫХ ПОКАЗАТЕЛЕЙ БЮДЖЕТА ТМР НА 2024-2026 ГОДЫ

ДОХОДЫ, МЛН. ₹



РАСХОДЫ, МЛН. ₹



-57,7

-23,3

-15,1

-15,2

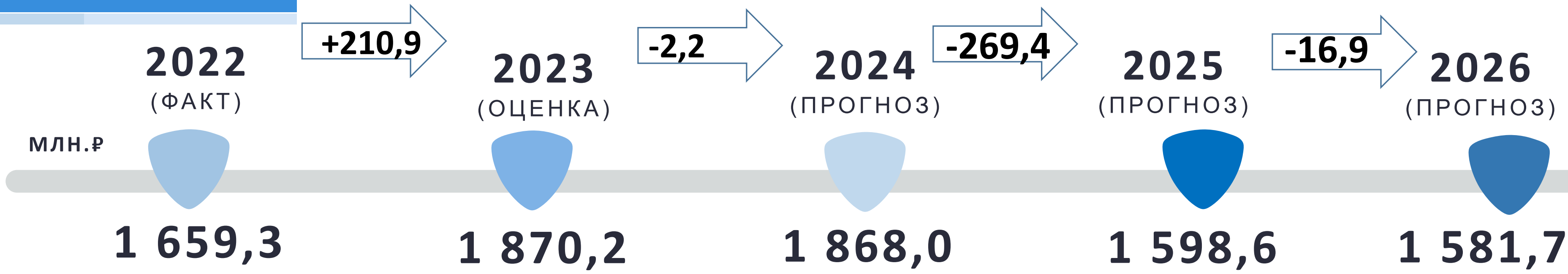
-15,4

ДЕФИЦИТ, МЛН. ₹

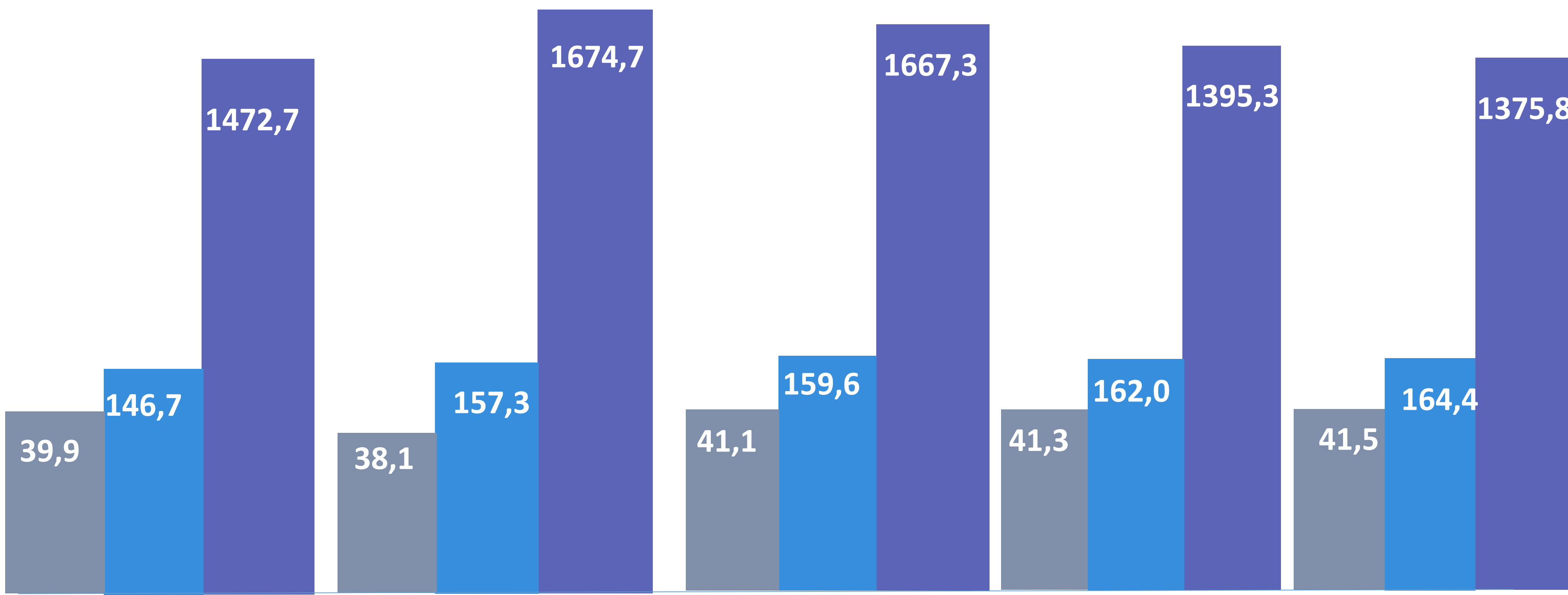
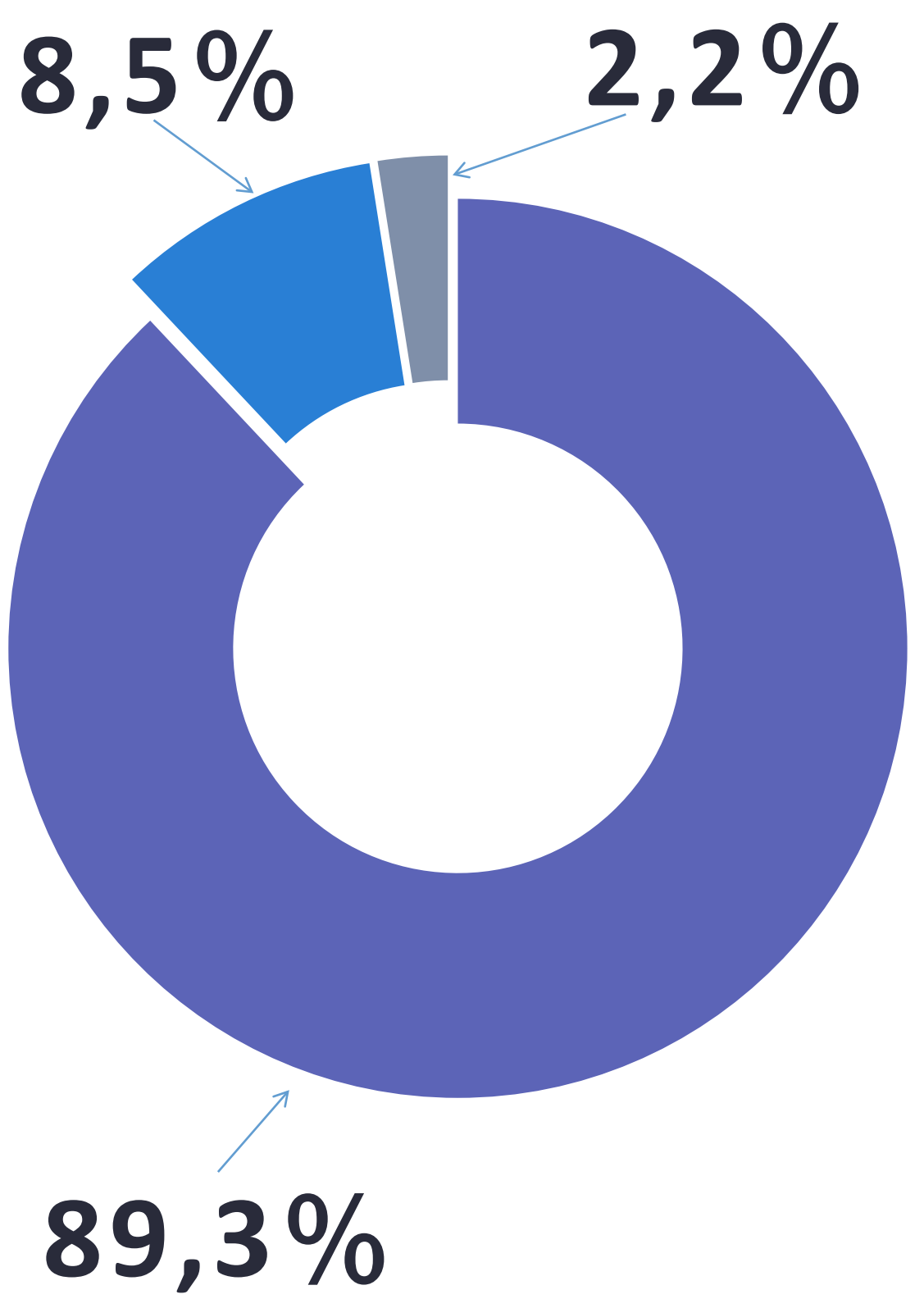
При подготовке бюджета ТМР на 2024 год и на плановый период 2024 и 2025 годов учтены:

1. основные параметры прогноза социально-экономического развития ТМР;
2. изменения налогового и бюджетного законодательства, вступившего в силу с 1 января 2024 г.
3. основные направления бюджетной и налоговой политики МО «Тулунский район»

СТРУКТУРА ДОХОДОВ БЮДЖЕТА



Структура доходов бюджета ТМР на 2024 год



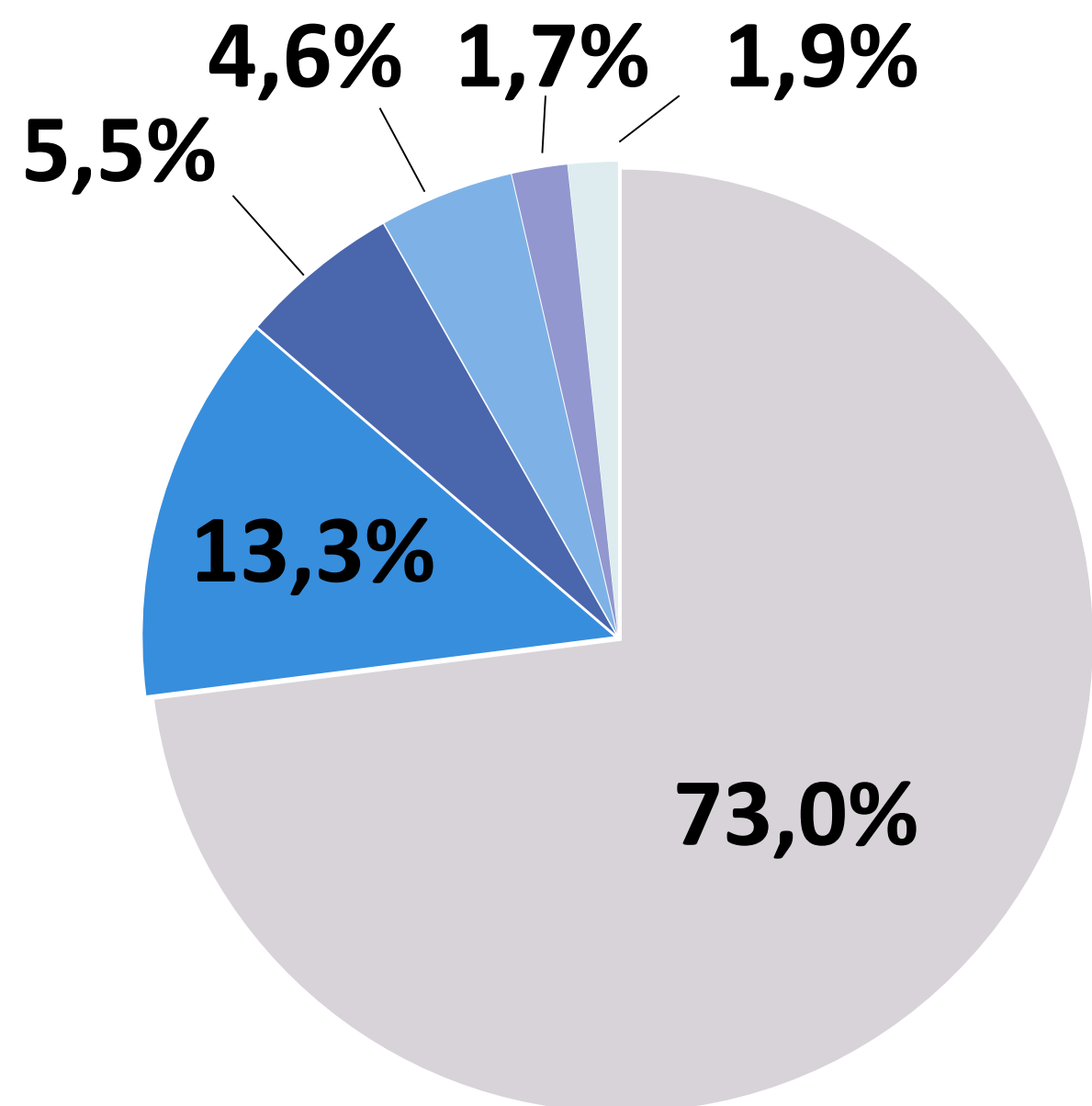
НЕ НАЛОГОВЫЕ ДОХОДЫ

 НАЛОГОВЫЕ ДОХОДЫ

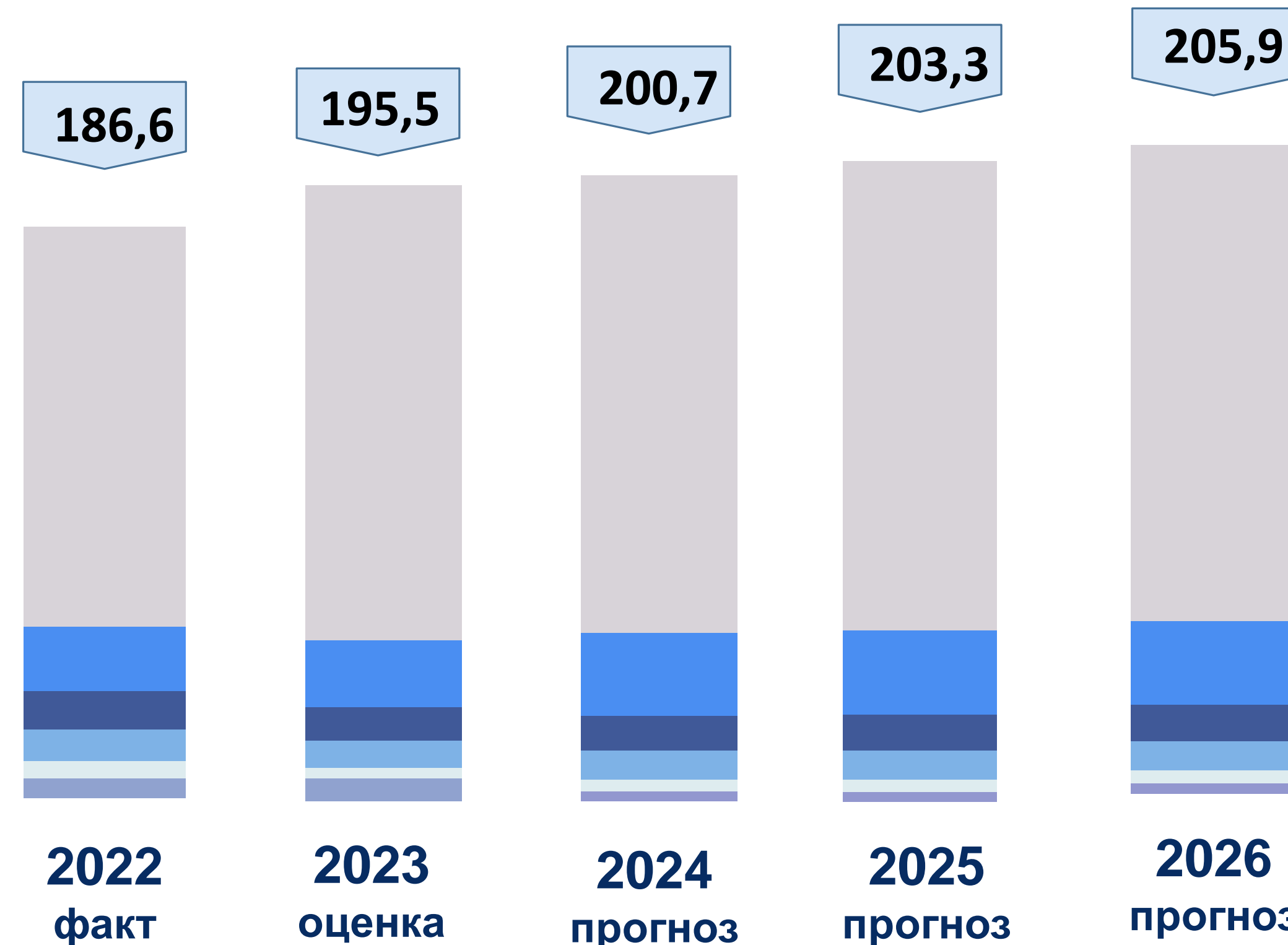
 БЕЗВОЗМЕЗДНЫЕ ПОСТУПЛЕНИЯ

Структура налоговых и неналоговых доходов бюджета

ТМР на 2024 год



- налог на доходы физических лиц
- доходы от использования имущества
- платные услуги и компенсации затрат государства
- налоги на совокупный доход
- акцизы на нефтепродукты
- прочие доходы



Категория	2022 факт	2023 оценка	2024 прогноз	2025 прогноз	2026 прогноз
налог на доходы физических лиц	130,6	144,5	146,6	148,8	151,0
доходы от использования имущества	21,0	21,1	26,7	26,7	26,7
доходы от оказания платных услуг и компенсации затрат государства	12,7	10,6	11,1	11,4	11,5
налоги на совокупный доход	10,2	8,7	9,2	9,3	9,3
акцизы на нефтепродукты	5,7	3,5	3,8	3,9	4,1
прочие доходы	6,4	7,1	3,3	3,2	3,3

Дифференцированный норматив отчислений от УСН на 2024 год и на плановый период 2025 и 2026 годов составит 4.687%, в 2023 году 10,234%.

Недопоступление по УСН составит 947,5 тыс. рублей.

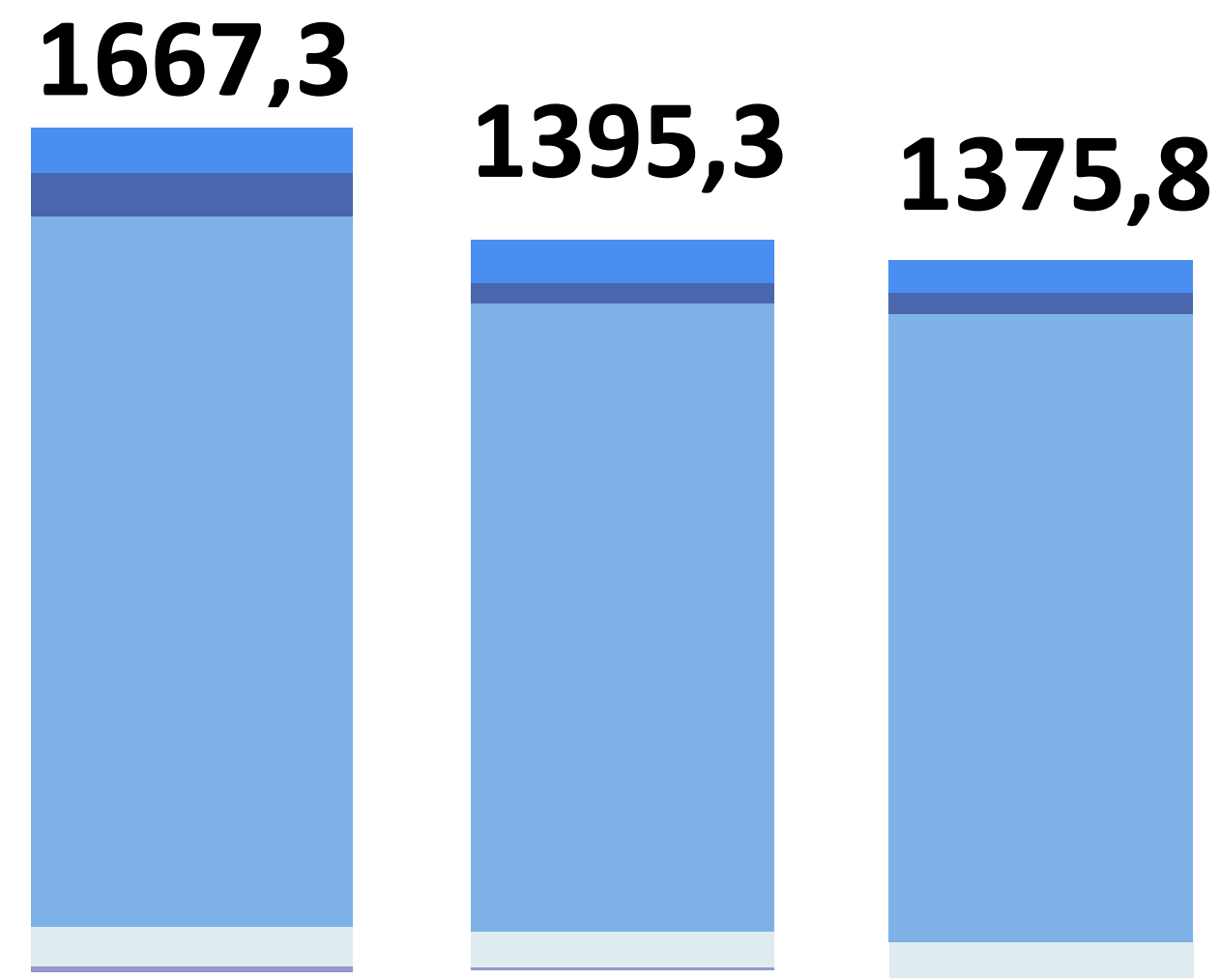
Дифференцированный норматив отчислений от акцизов на нефтепродукты – 0,03697%.

Поступит дополнительно 23,8 тыс. руб.

БЕЗВОЗМЕЗДНЫЕ ПОСТУПЛЕНИЯ ТМР НА 2024-2026 ГОДЫ

млн ₽

	2024 прогноз	2025 прогноз	2026 прогноз
СУБСИДИИ	81,0	106,1	114,7
Реализация мероприятий по модернизации школьных систем образования		69,5	77,0
Организация бесплатного горячего питания обучающихся, получающих начальное общее образование	17,6	17,2	17,1
Реализация первоочередных мероприятий по модернизации объектов теплоснабжения и подготовке к отопительному сезону объектов коммунальной инфраструктуры	33,2		
Обеспечение бесплатным двухразовым питанием обучающихся с ОВЗ	7,7	6,3	7,5
Реализация мероприятий перечня проектов народных инициатив	7,7	7,7	7,7
Обновление МТБ для организации учебно-исследовательской, научно-практической, творческой деятельности, занятий физической культурой и спортом в образовательных организациях	7,1		
Организация отдыха детей в каникулярное время на оплату стоимости набора продуктов питания в лагерях с дневным пребыванием детей	3,1	3,1	3,1
Обеспечение бесплатным молоком обучающихся 1-4 классов	2,2	2,1	2,1
Реализация мероприятий по приобретению учебников и учебных пособий, а также учебно-методических материалов	2,2		
Модернизация библиотек в части комплектования книжных фондов	0,2	0,2	0,2



ДОТАЦИИ

На выравнивание бюджетной обеспеченности

На поддержку мер по обеспечению сбалансированности

СУБВЕНЦИИ

Обеспечение получения общедоступного и бесплатного школьного образования

Обеспечение получения общедоступного и бесплатного дошкольного образования

Прочие субвенции

Иные МБТ

Прочие безвозмездные

	2024 прогноз	2025 прогноз	2026 прогноз
ДОТАЦИИ	279,5	78,4	58,5
На выравнивание бюджетной обеспеченности	81,2	78,4	58,5
На поддержку мер по обеспечению сбалансированности	198,3		
СУБВЕНЦИИ	1 228,7	1 139,9	1 137,7
Обеспечение получения общедоступного и бесплатного школьного образования	697,3	685,6	671,1
Обеспечение получения общедоступного и бесплатного дошкольного образования	244,2	224,6	232,9
Прочие субвенции	287,2	229,7	233,7
Иные МБТ	71,6	64,9	64,9
Прочие безвозмездные	6,5	6,0	



обеспечение приоритетных,
первоочередных расходов



предоставление социальных выплат



финансовое обеспечение муниципальных
программ



обеспечения софинансирования для участия в
государственных программах Иркутской



обеспечение сбалансированности местных бюджетов
муниципальных образований Тулунского
муниципального района

ФИНАНСОВОЕ ОБЕСПЕЧЕНИЕ МУНИЦИПАЛЬНЫХ ПРОГРАММ НА 2024-2026 ГОДЫ, млн.₽

Развитие образования



- 2024г. – 1 202,2
- 2025г. – 1 137,8
- 2026г. – 1 131,7

Управление финансами



- 2024 г.- 316,5
- 2025г. - 246,3
- 2026 г.- 249,0

Развитие культуры



- 2024г.-141,3
- 2025г.-99,7
- 2026г.-89,1

Развитие физической культуры и спорта, молодёжной политики, формирование здорового образа жизни



- 2024г.-11,2
- 2025г.-6,1
- 2026г.-6,4

Экономическое развитие



- 2024г.- 139,0
- 2025г.- 97,6
- 2026г.- 88,2

Развитие инфраструктуры



- 2024 г.-55,0
- 2025г. -7,7
- 2026 г.-7,7

Обеспечение комплексных мер безопасности



- 2024г.-9,5
- 2025г.-6,0
- 2026г.-5,9

Участие в Государственных программах:

- Развитие образования
- Развитие культуры
- Развитие жилищно-коммунального хозяйства и повышение энергетической эффективности
- Социальная поддержка населения
- Труд и занятость
- Экономическое развитие и инновационная экономика
- Управление государственными финансами
- Развитие сельского хозяйства и регулирование рынков сельскохозяйственной продукции, сырья и продовольствия

ОБ	2024	2025	2026
	1 308,7	1 244,9	1 251,3

7МП

>>99,2
%=7

Доля МП
в бюджете
ТМР

Непрограммные расходы - расходные обязательства, не включенные в муниципальные программы.

Объем финансирования, млн.₽					
2022 год (факт)	2023 год (оценка)	2024 год (прогноз)	2025 год (прогноз)	2026 год (прогноз)	
12,2	14,9	8,4	5,0	5,0	



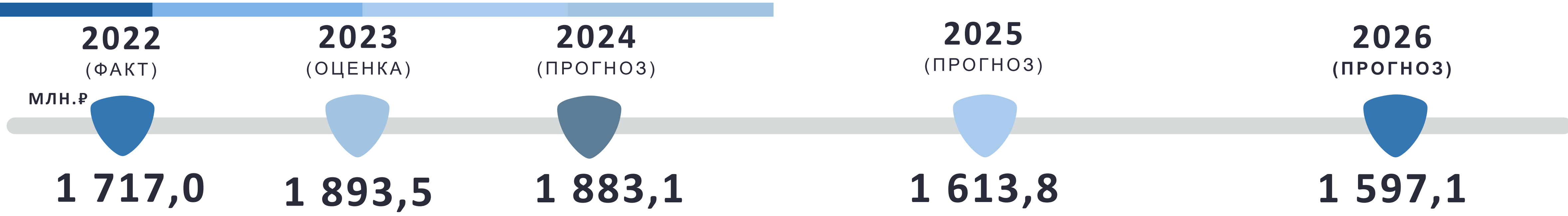
2024 год
2,2

Обеспечение деятельности Думы Тулунского
муниципального района

2024 год
6,2

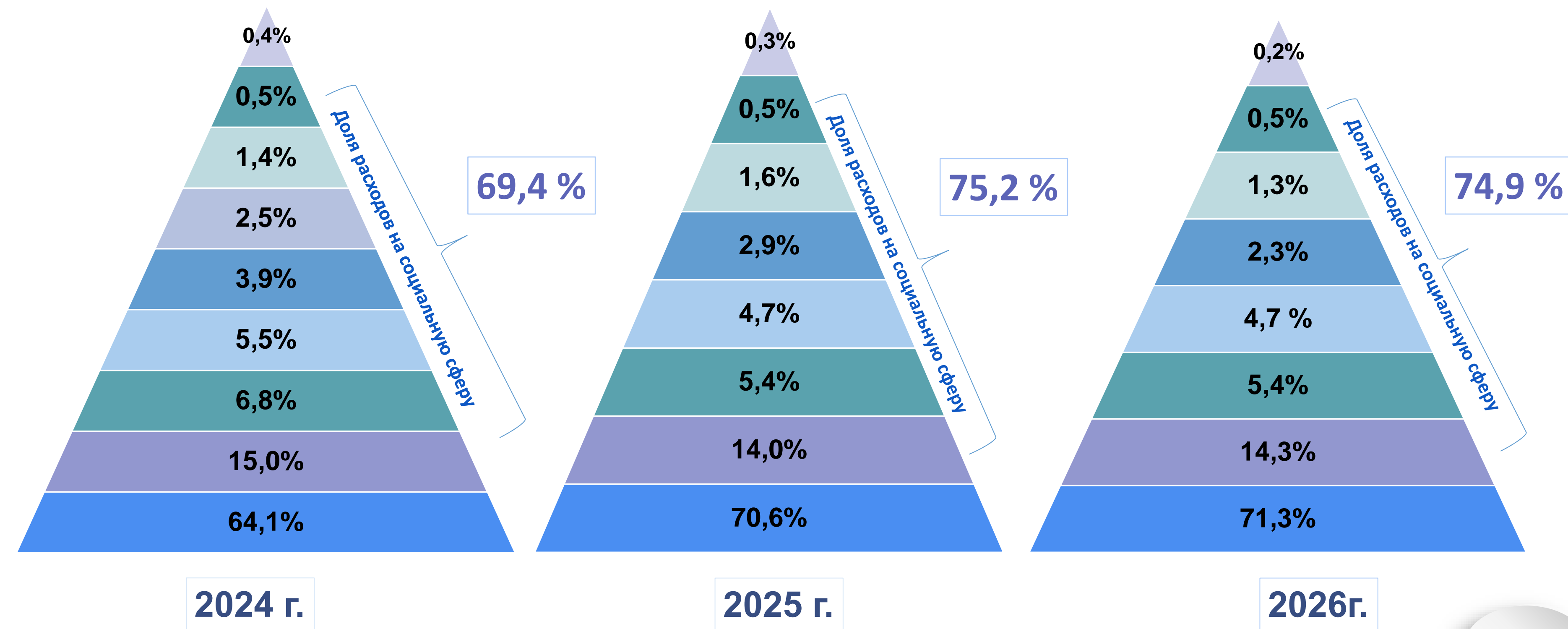
Обеспечение деятельности Контрольно-счетной
палаты Тулунского района

СТРУКТУРА РАСХОДОВ БЮДЖЕТА, МЛН.Р



РАСПРЕДЕЛЕНИЕ БЮДЖЕТНЫХ АССИГНОВАНИЙ ПО РАЗДЕЛАМ КЛАССИФИКАЦИИ РАСХОДОВ БЮДЖЕТА

- Иные расходы
- ОХРАНА ОКРУЖАЮЩЕЙ СРЕДЫ, НАЦИОНАЛЬНАЯ БЕЗОПАСНОСТЬ И ПРАВООХРАНИТЕЛЬНАЯ ДЕЯТЕЛЬНОСТЬ
- СОЦИАЛЬНАЯ ПОЛИТИКА
- ЖИЛИЩНО-КОММУНАЛЬНОЕ ХОЗЯЙСТВО
- КУЛЬТУРА, КИНЕМАТОГРАФИЯ
- НАЦИОНАЛЬНАЯ ЭКОНОМИКА
- ОБЩЕГОСУДАРСТВЕННЫЕ ВОПРОСЫ
- МЕЖБЮДЖЕТНЫЕ ТРАНСФЕРТЫ
- ОБРАЗОВАНИЕ



РЕАЛИЗАЦИЯ МЕРОПРИЯТИЙ ПЕРЕЧНЯ ПРОЕКТОВ НАРОДНЫХ ИНИЦИАТИВ НА 2024-2026 ГОДЫ, млн ₽



ПРОЕКТ НАРОДНЫЕ ИНИЦИАТИВЫ

тыс. руб.



Участие Тулунского района в инициативных проектах в 2024 г. тыс. руб.

7 684,4 - ОБ	2024 год (прогноз)
578,4 - МБ	
7 684,4- ОБ	2025 год (прогноз)
578,4- МБ	
7 684,4- ОБ	2026 год (прогноз)
578,4- МБ	

ИНИЦИАТИВНЫЙ ПРОЕКТ	ИНИЦИАТИВНЫЙ ПЛАТЕЖ
1. Школа будущего начинается сегодня	55,0
2. Культурное пространство – новые возможности	100,0

59,5

Местный бюджет - 12,9

Областной бюджет - 46,6



Капитальный ремонт учреждений в сфере образования

- Ремонт спортзала МОУ «Алгатуйская СОШ»
- Ремонт кровли МДОУ «Ромашка»
- Замена оконных блоков МОУ «Шубинская НОШ», Школа №10

14,3



Капитальный ремонт учреждений в сфере культуры

- Ремонт МКУК МДК «Прометей»
- Ремонт МКУК «Центр ремесел»

9,5



Капитальный ремонт объектов муниципальной собственности

- Ремонт части Комплекса коммунальных сооружений 1-ой очереди с. Алгатуй Тулунского района

35,7

ДОПОЛНИТЕЛЬНЫЕ МЕРЫ СОЦИАЛЬНОЙ ПОДДЕРЖКИ, млн.₽



Выплаты подьёмных врачам и среднему медицинскому персоналу структурных подразделений ОГБУЗ «Тулунская городская больница»

2024	0,1
2025	0,1
2026	0,1

Обеспечение бесплатным питанием отдельных категорий обучающихся

2024	14,5
2025	14,5
2026	14,5

Выплата частичной компенсации стоимости аренды жилья врачам и среднему медицинскому персоналу структурных подразделений ОГБУЗ «Тулунская городская больница»

2024	0,06
2025	0,06
2026	0,06



- За счёт средств местного бюджета
- За счёт средств областного бюджета

Ежемесячная выплата студентам, обучающимся на педагогических специальностях в образовательных организациях высшего образования по договорам о целевом обучении

2024	0,05
2025	0,05
2026	0,05

Выплаты пенсий за выслугу лет гражданам, замещавшим должности муниципальной службы.

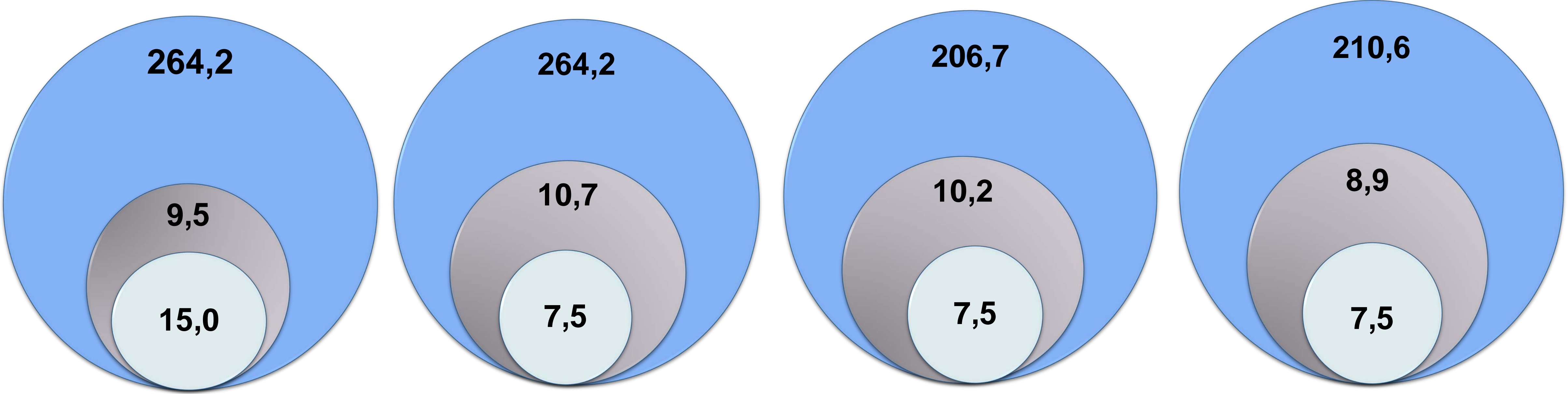
2024	10,6
2025	10,6
2026	5,3

Выплата на приобретение (строительство) жилья врачам и среднему медицинскому персоналу структурных подразделений ОГБУЗ «Тулунская городская больница»

2024	1,0
2025	1,0

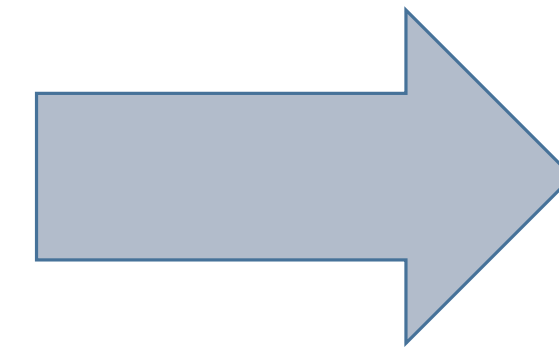
Ежемесячные денежные выплаты отдельным категориям граждан, удостоенным почетного звания «Почетный гражданин Тулунского района»

2024	0,3
2025	0,3
2026	0,3



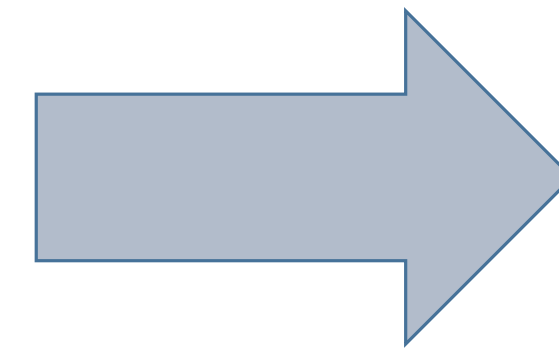
- Закон Иркутской области от 30.11.2021г. №121-ОЗ
- Закон Иркутской области от 22.10.2013г. №74-ОЗ
- Другие МБТ местный бюджет

Дефицит бюджета



7,5 %

Муниципальный долг



**2024г. – 15,1
2025г. – 30,3
2026г. – 45,7**

