

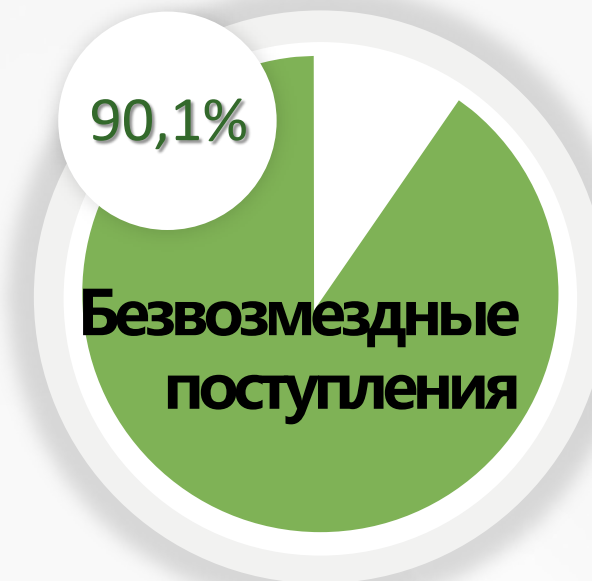
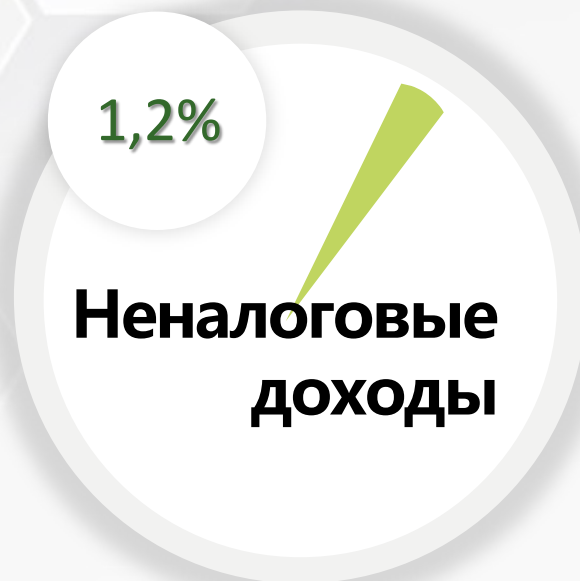
Исполнение бюджета

9 месяцев 2024



КОМИТЕТ ПО
ФИНАНСАМ
Тулунского района

Тулунский
муниципальный
район



ПЛАН – 121 788,1 тыс.₽
ФАКТ – 124 880,8 тыс.₽

ПЛАН – 23 688,8 тыс.₽
ФАКТ – 16 987,3 тыс.₽

ПЛАН – 1 261 763,3 тыс.₽
ФАКТ – 1 290 947,9 тыс.₽

ВСЕГО:

ПЛАН – 1 407 240,2 тыс.₽
ФАКТ – 1 432 816,0 тыс.₽

+25 575,8 тыс.₽
101,8 %

План	Факт	% выполнения	
109 970,8	112 396,3	102,2	НДФЛ
2 734,4	2 734,5	100,0	Доходы от уплаты акцизов
9 023,5	9 638,3	106,8	Налоги на совокупный доход
12 915,5	3 727,4	28,9	Доходы от использования имущества
587,7	587,7	100,0	Плата за негат.возд. на окр.среду
7 445,8	7 498,4	100,7	Доходы от оказания платных услуг
594,6	655,6	110,3	Доходы от компенсации затрат
1 188,4	1 825,3	153,6	Штрафы, санкции, возмещение ущерба
956,7	2 458,4	257,0	Доходы от продажи активов
59,4	111,6	187,9	Госпошлина
145 476,8	141 868,1	97,5	ВСЕГО:

ОБ

79,7%

813 400,3 тыс.₽



Областной бюджет

РБ

13,9%

141 868,1 тыс.₽



Районный бюджет

СБ

6,4%

65 309,1 тыс.₽

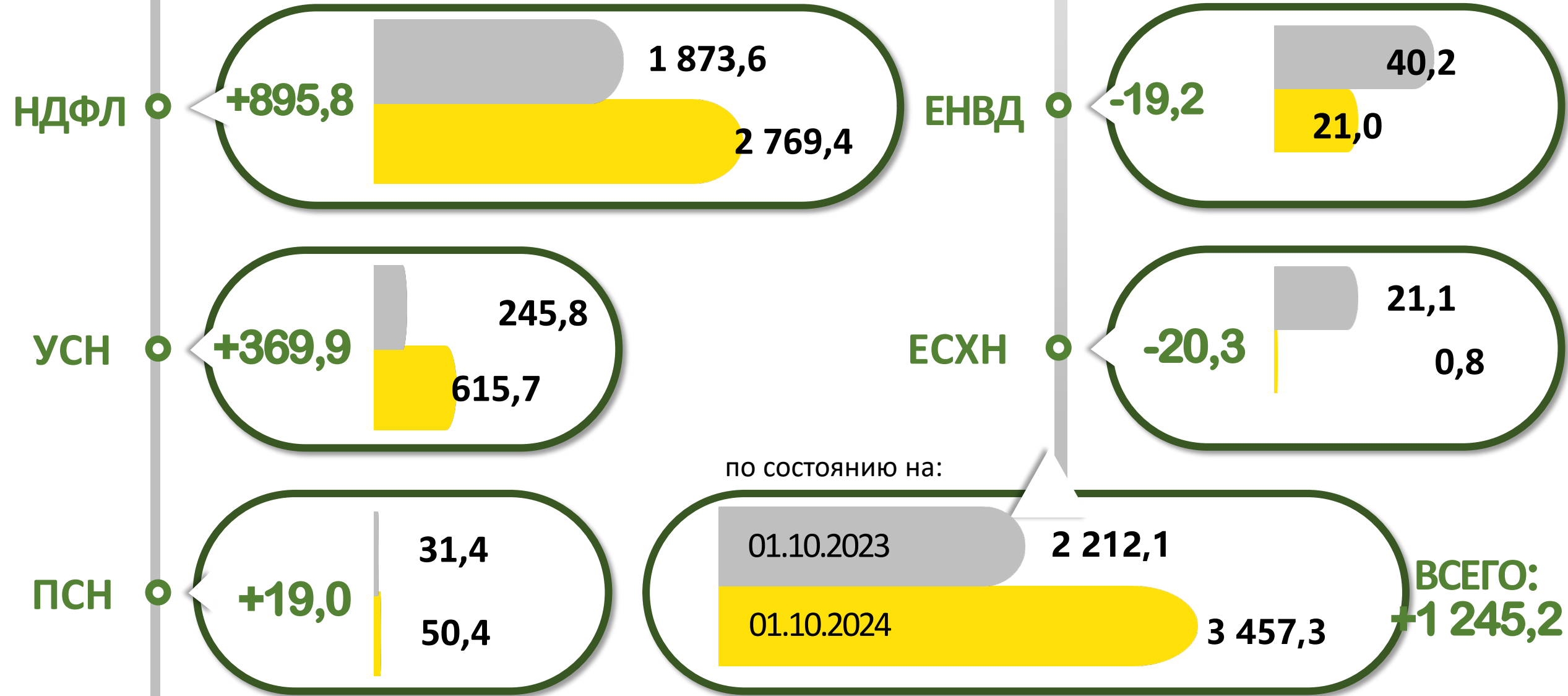


Бюджеты сельских поселений

Всего:
1 020 577,5
тыс.₽
100%

Исполнено
102,3%

	План	Факт	Откл.
Дотации	207 339,8	225 309,9	17 970,1
Субсидии	46 478,2	46 478,2	0,0
Субвенции	917 698,0	928 912,5	11 214,5
Иные МБТ	90 200,4	90 200,4	0,0
Прочие безвозмездные	49,0	49,0	0,0
<i>Возврат остатков субвенций, субсидий, иных МБТ прошлых лет</i>	-2,1	-2,1	0,0
ИТОГО:	1 261 763,3	1 290 947,9	29 184,6



Расходы бюджета за 9 месяцев 2024г., тыс.₽

07



0,8

субвенция на осуществление гос. полномочий по составлению (изменению) списков кандидатов в присяжные заседатели

4,1

субвенция на осуществление областных государственных полномочий по расчету и предоставлению дотаций и выравнивание бюджетной обеспеченности поселений, входящих в состав муниципального района Иркутской области, бюджетам поселений за счет средств областного бюджета

Отсутствие необходимости

5 246,1

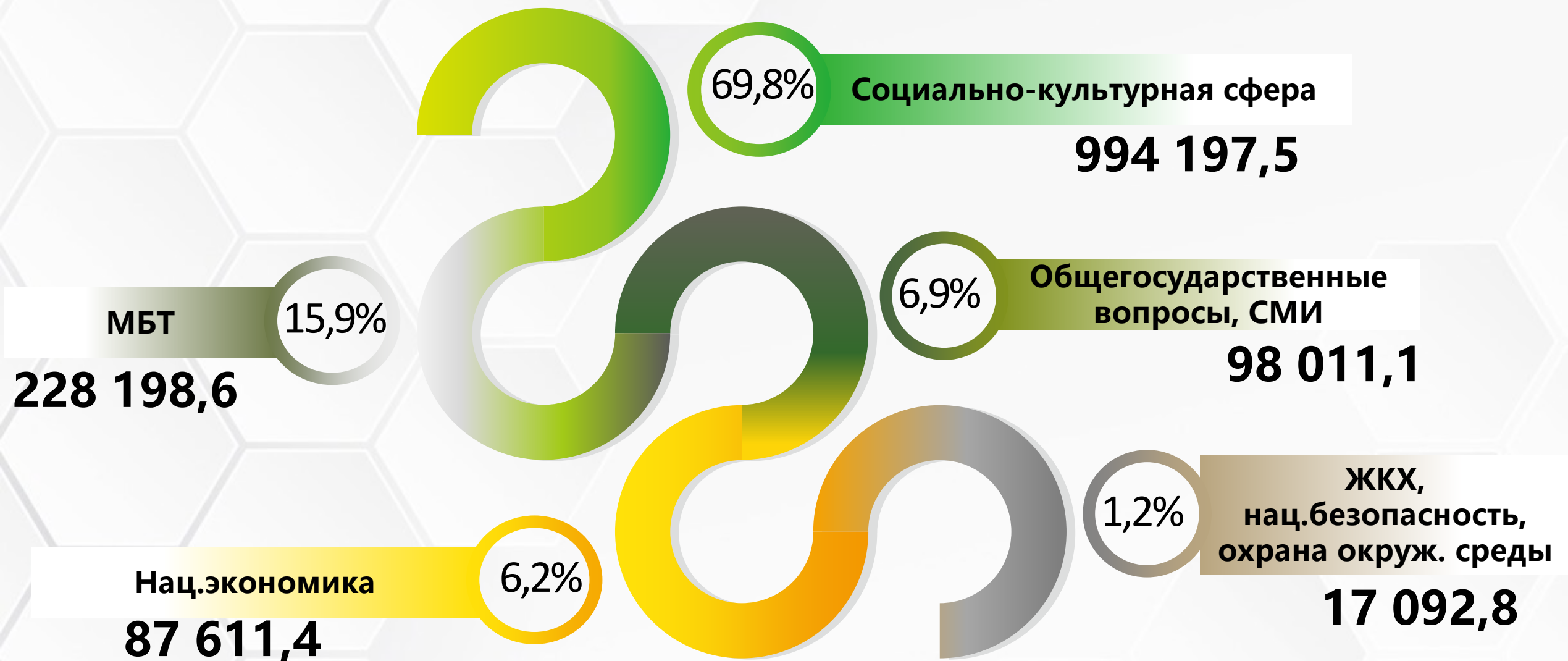
субвенция на осуществление гос.полномочий по расчету и предоставлению дотаций на выравнивание бюджетной обеспеченности поселений

Фактическое поступление 30.09.2024г

Исполнение бюджета в разрезе муниципальных программ, тыс.₽

08

	Исполнено	% исп.
Экономическое развитие	103 960,1	99,9
Управление финансами	250 747,0	97,9
Обеспечение комплексных мер безопасности	6 090,5	100,0
Развитие инфраструктуры	15 814,1	100,0
Развитие сферы культуры	109 566,9	100,0
Развитие физ. культуры и спорта, молодежной политики, формирование здорового и безопасного образа жизни	9 074,3	100,0
Развитие образования	923 669,8	100,0
ИТОГО по МП:	1 418 922,7	99,6
Непрограммные направления деятельности	6 188,7	100,0
ВСЕГО:	1 425 111,4	99,6



Структура расходов по экономическому содержанию, тыс.₽

10

	Исполнено	(структура расходов) % исполнения	Исполнено	(структура расходов) % исполнения	
З/плата с начислениями на нее	998 140,0	70,0	7 571,5	0,5	ГСМ
МБТ	228 198,6	15,9			Увеличение материальных запасов
Коммунальные услуги	37 296,8	2,6	4 400,8	0,3	
Содержание имущества	56 628,2	4,0	2 680,9	0,1	Котельно-печное топливо
Расходы на питание	34 522,0	2,4	673,7	0,1	Транспортные услуги
Прочие работы и услуги	16 626,9	1,1	3 906,3	0,2	Услуги связи
Основные средства	14 287,9	1,0	794,2	0,1	Выплаты физ. лицам
Пенсионное обеспечение	8 963,5	0,6	890,9	0,1	Уплата налогов, сборов, гос. пошлины,

Дебиторская
задолженность
+438,0

4 190,5
на 01.01.2024г.

4 628,5
на 01.10.2024г.

Кредиторская
задолженность
на 01.10.2024г
отсутствует



**Спасибо
за внимание!**